

Indices Agropecuarios
Explotaciones Agropecuarias (Numero y Superficie), comparativo por comunas, Provincia de Ranco

	Explotaciones agropecuarias con tierra 1/	
	Número	Superficie (ha)
	6.641	474.978,19
La Unión	1.755	68.085,48
Futrono	950	141.453,40
Lago Ranco	1.308	92.703,50
Río Bueno	2.628	172.735,81

Fuente : Censo Agropecuario 2007

Suelos de Cultivo, comparativo por comunas, Provincia de Ranco

	Suelos de cultivo			
	Total	Cultivos anuales y permanentes 2/	Forrajeras permanentes y de rotación	En barbecho y descanso
	50.890,55	26.763,35	23.640,30	486,90
La Unión	14.942,60	10.328,50	4.366,20	247,90
Futrono	5.737,95	2.381,65	3.351,40	4,90
Lago Ranco	3.348,50	1.539,00	1.722,90	86,60
Río Bueno	26.861,50	12.514,20	14.199,80	147,50

Fuente : Censo Agropecuario 2007

Otros Suelos de Cultivo, comparativo por comunas, Provincia de Ranco

	Total	Praderas		Plantaciones forestales 3/	Bosque nativo	Matorrales
		Mejoradas	Naturales			
	424.087,64	90.856,68	60.322,02	9.483,80	186.796,02	33.889,50
La Unión	53.142,88	16.008,04	17.396,79	3.790,40	10.393,40	2.758,05
Futrono	135.715,45	11.288,30	13.413,80	3.030,40	85.148,85	8.598,90
Lago Ranco	89.355,00	8.205,94	6.127,44	872,70	43.942,70	15.546,38
Río Bueno	145.874,31	55.354,40	23.383,99	1.790,30	47.311,07	6.986,17

Fuente : Censo Agropecuario 2007

Infraestructura agrícola, comparativo por comunas, Provincia de Ranco

	Infraestructura	Terrenos estériles
	(construcciones, caminos, embalses, etc. No incluye invernaderos)	y otros no aprovechables (arenales, pedregales, pantanos, etc.)

	2.998,86	39.740,76
La Unión	838,03	1.958,17
Futrono	400,70	13.834,50
Lago Ranco	562,73	14.097,11
Río Bueno	1.197,40	9.850,98

Fuente : Censo Agropecuario 2007

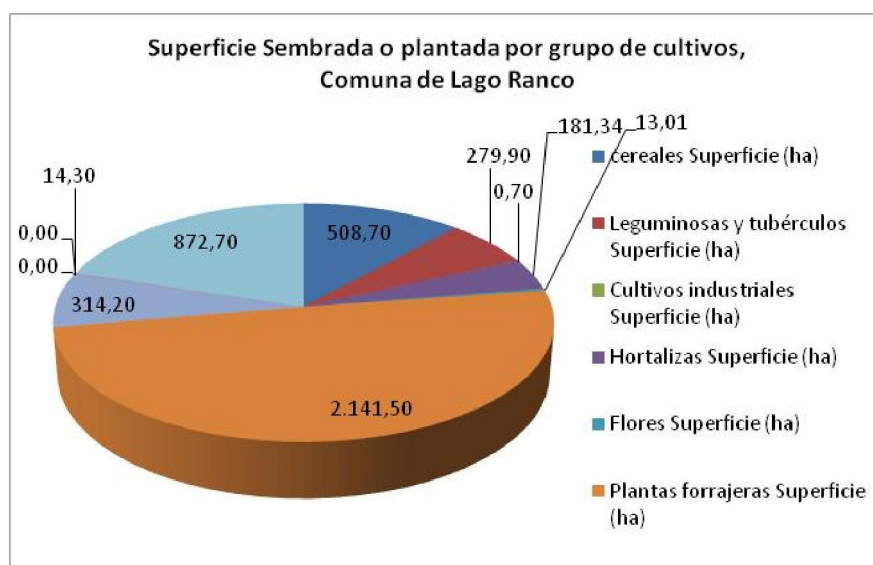
Tipos de explotaciones, superficie sembrada o plantada por grupo de cultivo, comparativo entre comunas, Provincia de Ranco

	cereales	Leguminosas y tubérculos	Cultivos industriales	Hortalizas	Flores
	Superficie (ha)	Superficie (ha)	Superficie (ha)	Superficie (ha)	Superficie (ha)
Provincia de Ranco	11.056,00	2.305,60	973,20	751,70	75,08
La Unión	4.646,00	589,90	466,40	223,69	9,42
Futrono	515,70	229,90	15,50	130,12	0,70
Lago Ranco	508,70	279,90	0,70	181,34	13,01
Río Bueno	5.385,60	1.205,90	490,60	216,55	51,95

Fuente : Censo Agropecuario 2007

	Plantas forrajeras	Frutales	Viñas y parronales viníferos	Viveros	Semilleros	Plantaciones forestales
	Superficie (ha)	Superficie (ha)	Superficie (ha)	Superficie (ha)	Superficie (ha)	Superficie (ha)
Provincia de Ranco	35.007,40	1.800,00	0,00	4,70	24,80	9.483,30
La Unión	8.181,90	654,20	0,00	1,90	0,00	3.790,40
Futrono	4.728,50	167,60	0,00	0,50	0,50	3.029,90
Lago Ranco	2.141,50	314,20	0,00	0,00	14,30	872,70
Río Bueno	19.955,50	664,00	0,00	2,30	10,00	1.790,30

Fuente : Censo Agropecuario 2007

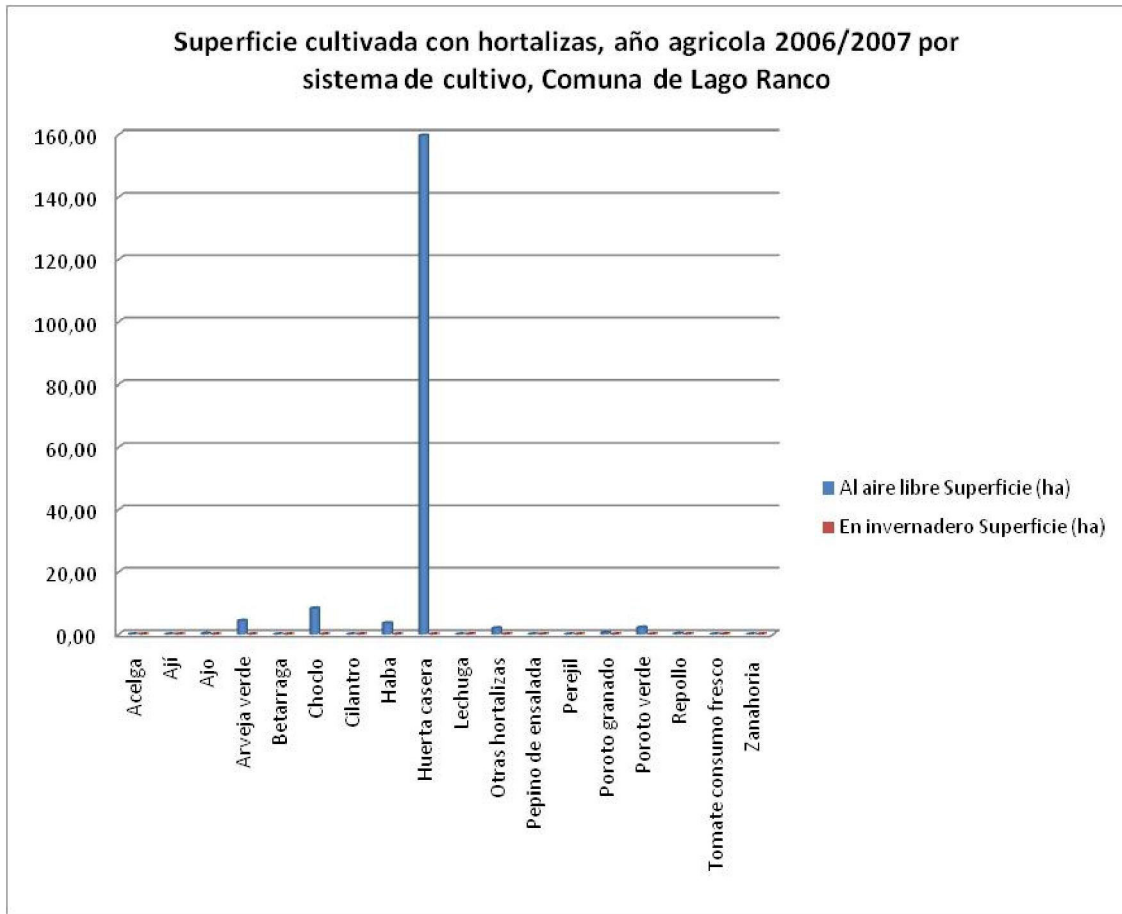


Fuente: elaboración de los autores en base a datos disponibles INE,
Censo Agropecuario 2007

Superficie cultivada con Hortalizas, año agrícola 2006/2007, por sistema de cultivo, Comuna
de Lago Ranco

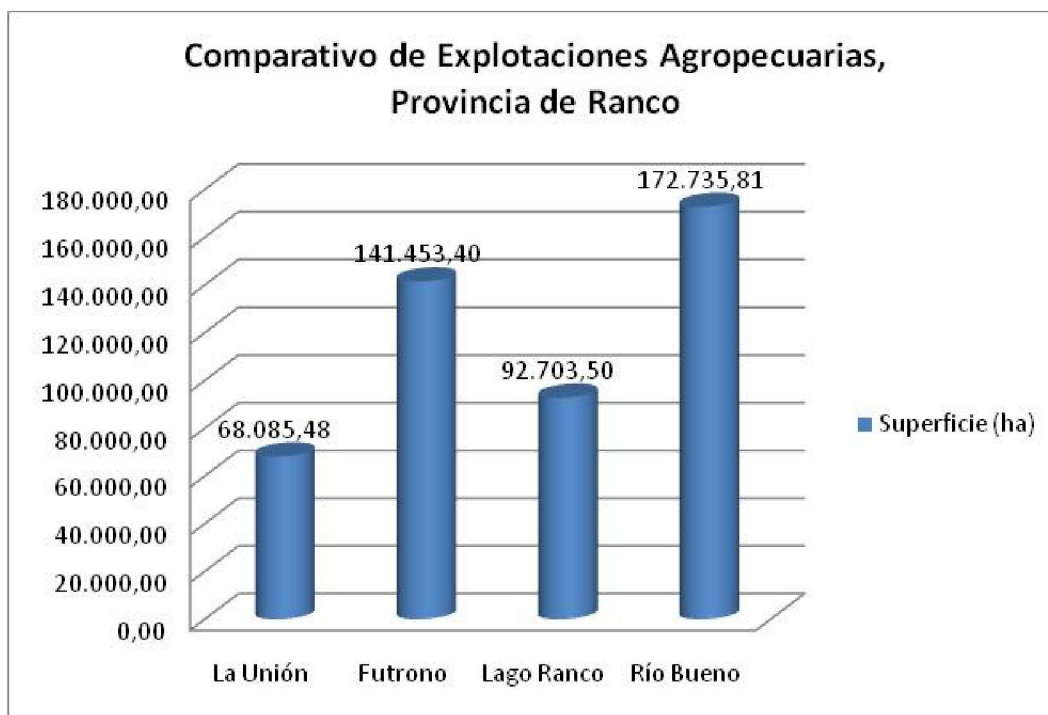
	Sistema de cultivo						
	Explotaciones informantes		Superficie total (ha)	Al aire libre		En invernadero	
	Número	Superficie (ha)		Informantes	Superficie (ha)	Informantes	Superficie (ha)
Lago Ranco			181,34		181,20		0,13
Acelga	7	45,70	0,01	0	0,00	7	0,01
Ají	13	183,80	0,01	0	0,00	13	0,01
Ajo	2	5,00	0,20	2	0,20	0	0,00
Arveja verde	44	680,80	4,40	44	4,40	0	0,00
Betarraga	4	36,20	0,00	0	0,00	4	0,00
Choclo	32	244,60	8,40	32	8,40	0	0,00
Cilantro	13	157,60	0,02	0	0,00	13	0,02
Haba	36	556,10	3,60	36	3,60	0	0,00
Huerta casera	830	26.001,01	159,70	830	159,70	0	0,00
Lechuga	20	713,50	0,04	0	0,00	20	0,04
Otras hortalizas	18	293,21	2,01	10	2,00	8	0,01
Pepino de ensalada	14	232,60	0,02	0	0,00	14	0,01
Perejil	6	38,70	0,00	0	0,00	6	0,00
Poroto granado	5	48,40	0,50	5	0,50	0	0,00
Poroto verde	21	153,50	2,20	21	2,20	0	0,00
Repollo	6	59,00	0,20	2	0,20	4	0,00
Tomate consumo fresco	15	240,90	0,03	0	0,00	15	0,03
Zanahoria	4	46,70	0,00	0	0,00	4	0,00

Fuente: Censo Agropecuario 2007



Fuente: Censo Agropecuario 2007

Municipalidad de Lago Ranco



Fuente: Censo Agropecuario 2007



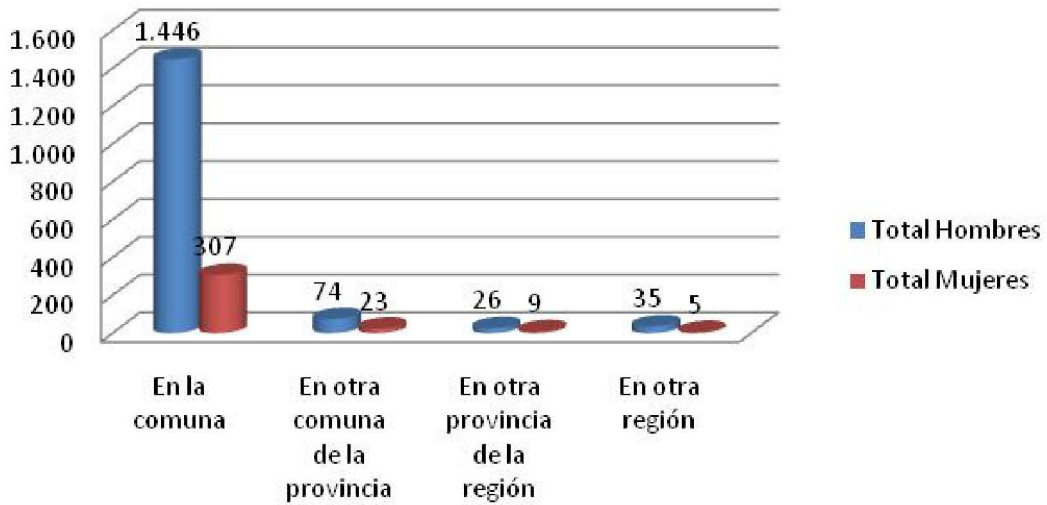
Fuente:
Censo
Agrope
cuario
2007

Municipalidad de Lago Ranco

Ante
cede
ntes
Labo
rales
comu
na

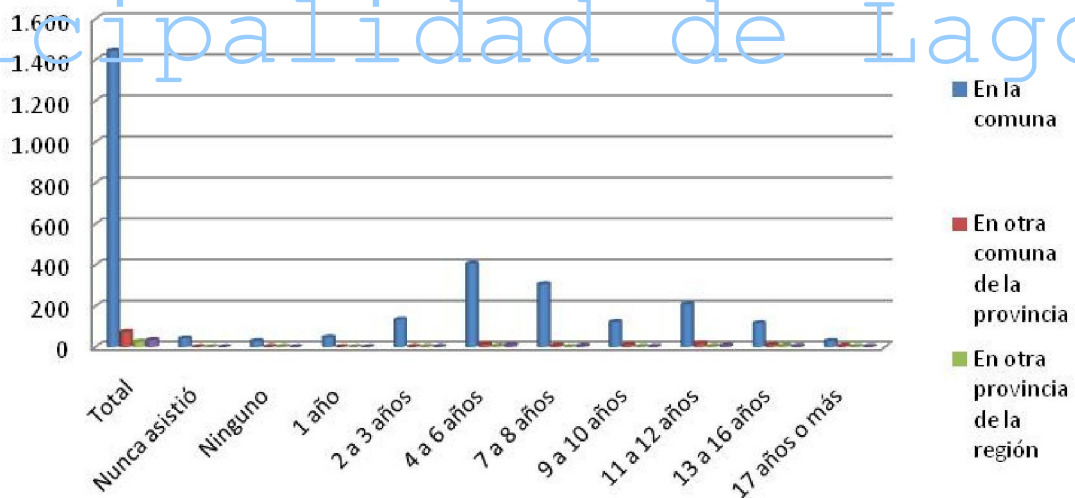
Lago Ranco

Población de 15 años y más que trabaja por sexo y tipo de desplazamiento laboral, Comuna de Lago Ranco



Fuente: elaboración de los autores en base a datos disponibles INE 2008

Población masculina mayores de 15 años de edad que trabaja, considerando años de escolaridad y tipo de desplazamiento laboral, Comuna de Lago Ranco



Fuente: elaboración de los autores en base a datos disponibles INE 2008

Municipalidad de Lago Ranco

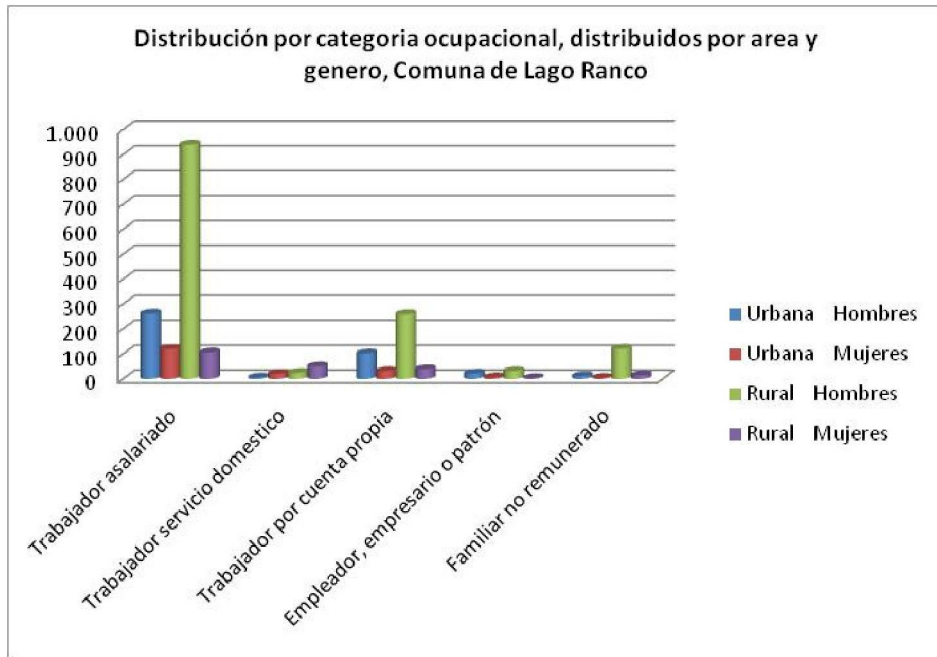


Fuente: elaboración de los autores en base a datos disponibles INE 2008,

Distribución de categorías ocupacionales por área, categoría y genero, Comuna de Lago Ranco

		Población de 15 años o más ocupada	CATEGORIA OCUPACIONAL				
			Trabajador asalariado	Trabajador de servicio doméstico	Trabajador por cuenta propia	Empleador, empresario o patrón	Familiar no remunerado
Área	Genero						
comunal total	Ambos sexos	2.168	1.427	99	431	61	150
comunal total	Hombres	1.775	1.201	29	361	52	132
comunal total	Mujeres	393	226	70	70	9	18
urbana	Ambos sexos	581	381	25	133	27	15
urbana	Hombres	400	261	5	102	21	11
urbana	Mujeres	181	120	20	31	6	4
rural	Ambos sexos	1.587	1.046	74	298	34	135
rural	Hombres	1.375	940	24	259	31	121
rural	Mujeres	212	106	50	39	3	14

Fuente: INE, www.ine.cl 2008

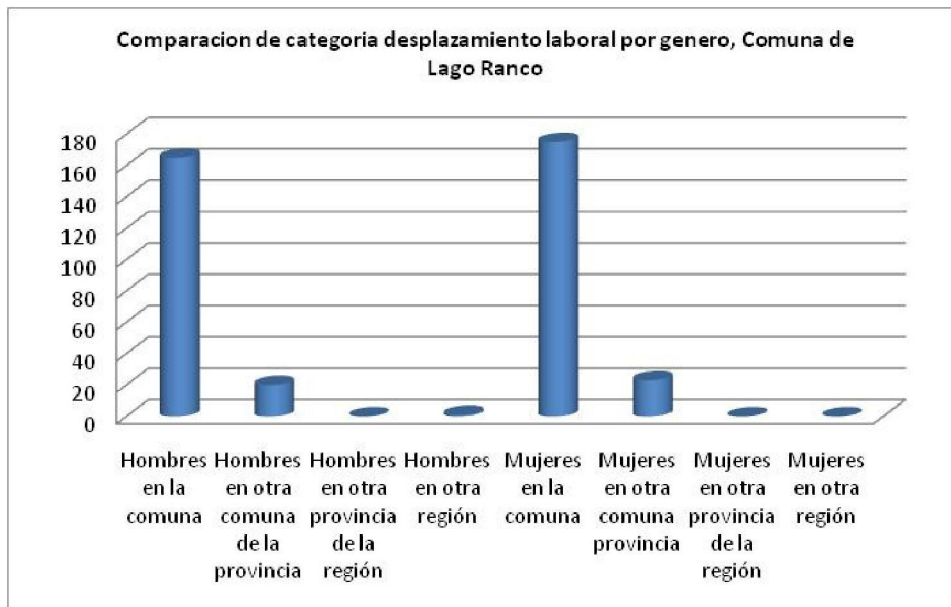


Fuente: INE 2008, elaboración propia

Tipo de desplazamiento laboral por género, Comuna Lago Ranco


TIPO DE DESPLAZAMIENTO							
HOMBRES				MUJERES			
En la comuna	En otra comuna de la provincia	En otra provincia de la región	En otra región	En la comuna	En otra comuna de la provincia	En otra provincia de la región	En otra región
165	20	6	1	175	23	0	0

Fuente: INE, www.ine.cl



SEGURIDAD CIUDADANA

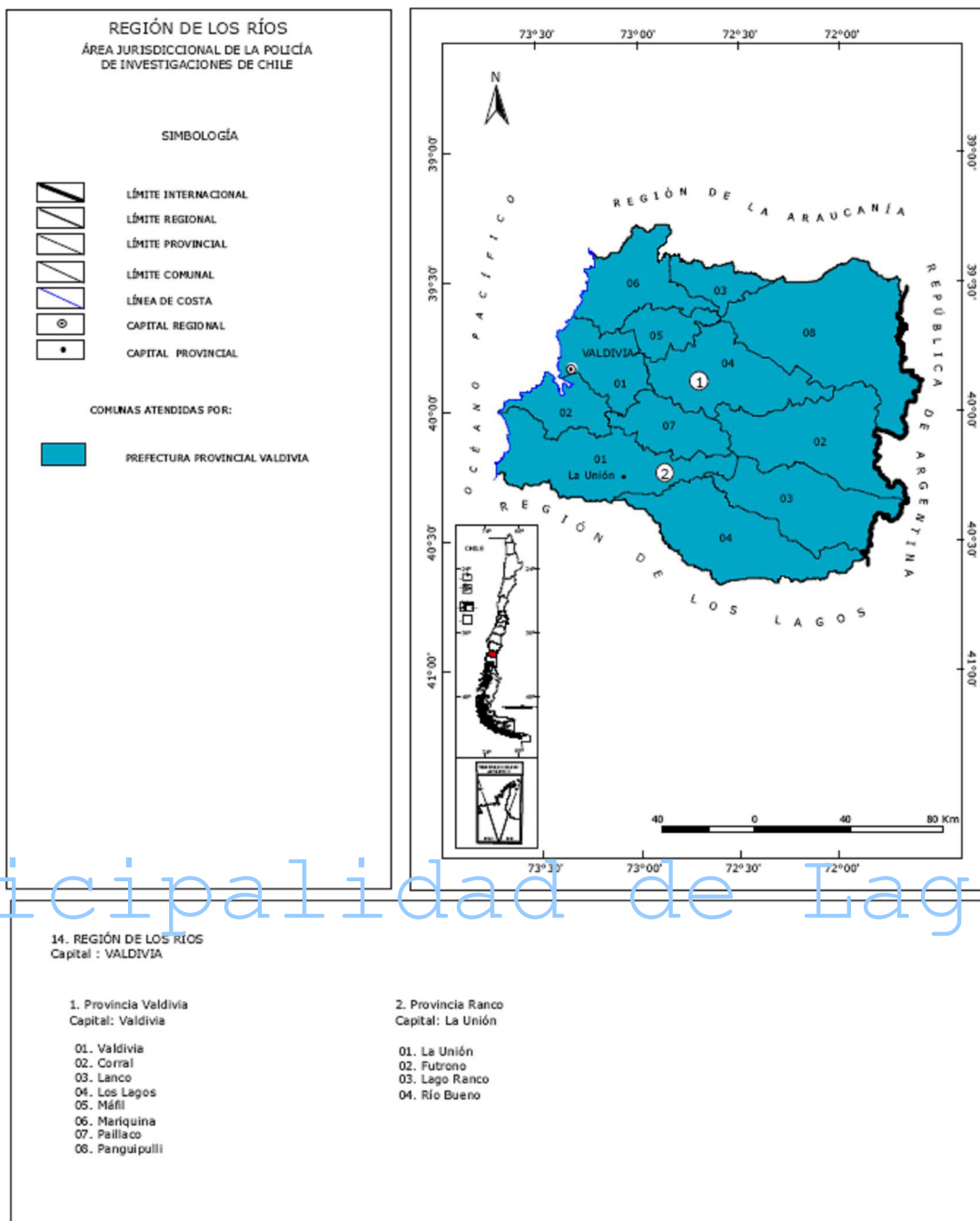
DIVISIÓN POLÍTICO ADMINISTRATIVA Y CENSAL 2007



FUENTE: Carabineros de Chile

Municipalidad de Lago Ranco

DIVISIÓN POLÍTICO ADMINISTRATIVA Y CENSAL 2007



FUENTE: Policía de Investigaciones de Chile, 2007

Municipalidad de Lago Ranco

APREHENDIDOS POR REGIÓN, PREFERURA Y SEXO, SEGÚN CAUSAL DE LA DETENCIÓN, 2007. XIV REGIÓN DE LOS RÍOS- Fuente Carabineros de Chile

CAUSAL DE LA DETENCIÓN	APREHENDIDOS		
	Prefectura Valdivia		
	Total	Hombres	Mujeres
TOTAL	5.147	4.561	586
CONTRA ORDEN Y SEGURIDAD PÚBLICA COMETIDOS POR PARTICULARES	51	50	1
Desórdenes públicos	51	50	1
Asociaciones ilícitas	0	0	0
Colaboración evasión de detenidos	0	0	0
CONTRA EL ORDEN DE LA FAMILIA Y LA MORALIDAD PÚBLICA	19	19	0
Abandono de niños	0	0	0
Violación	0	0	0
Estupro	0	0	0
Incesto	0	0	0
Promover o facilitar prostitución de menores	0	0	0
Sodomía	0	0	0
Bigamia	0	0	0
Abuso sexual impropio mayor 14 años	3	3	0
Abuso sexual impropio menor 14 años	1	1	0
Violación de menor	0	0	0
Abuso sexual adulto	0	0	0
Abuso sexual infantil	4	4	0
Aborto consentido	0	0	0
Aborto sin consentimiento	0	0	0
Violación con homicidio	0	0	0
Producción material pornográfico infantil	0	0	0
Abuso sexual calificado	0	0	0
Abuso sexual de 14 años a menor de 18 años	4	4	0
Abuso sexual de mayor de 14 (con circunstancias de violación)	4	4	0
Violación de mayor de 14 años	2	2	0
Ofensas al pudor (495 N° 5 Código Penal)	1	1	0
CONTRA LAS PERSONAS	690	621	69
Secuestro	1	1	0
Detenciones irregulares	0	0	0
Delitos contra vida privada (Art. 161 A B)	0	0	0
Secuestro con homicidio, violación o lesiones	0	0	0
Tormentos a detenidos por particulares	0	0	0
Tormentos a detenidos por empleado público	0	0	0
Soborno	1	0	1
Parricidio	0	0	0
Homicidio	6	6	0
Homicidio calificado	0	0	0
Homicidio en riña o pelea	0	0	0
Lesiones graves	27	23	4
Lesiones menos graves	45	43	2
Lesiones con arma blanca	10	9	1
Lesiones con arma de fuego	3	3	0
Calumnia (acción privada)	0	0	0
Lesiones graves gravísimas	0	0	0
Robo con intimidación	61	55	6
Robo con violencia	125	121	4
Robo por sorpresa	70	65	5
Extorsión	0	0	0
Robo con homicidio	0	0	0
Robo con violación	0	0	0

Municipalidad de Lago Ranco

APREHENDIDOS POR REGIÓN, PREFECTURA Y SEXO, SEGÚN CAUSAL DE LA DETENCIÓN,
2007. XIV REGIÓN DE LOS RÍOS

	CAUSAL DE LA DETENCIÓN	APREHENDIDOS		
		Prefectura Valdivia		
		Total	Hombres	Mujeres
Robo con retención	Usurpación de nombre	4	3	1
Cuasidelito de les	Usurpación de atribuciones de empleados públicos	0	0	0
Cuasidelito de hor	Malversación de caudales públicos	0	0	0
Lesiones leves	Cohecho	0	0	0
Menor maltratado	Abusos contra particulares	0	0	0
Maltrato infantil	Fraudes al Fisco y organismos del Estado (Art.239)	0	0	0
Injurias y calumnia	Obstrucción a la justicia	0	0	0
CONTRA LA PROPIEDAD	Rotura de sellos	0	0	0
Usurpación de pro	Inducir a un menor a abandonar el hogar	0	0	0
Usurpación de fur	Estafa al Fisco y otros organismos públicos	0	0	0
Hurto simple	Giro doloso de cheques	0	0	0
Robo en Bienes N	Delitos contra Ley de Propiedad Intelectual	2	0	2
Robo en lugar hab	Falsificación de Obras Protegidas	0	0	0
Robo en lugar no	Venta ilícita de Obras Protegidas	0	0	0
Abigeato	Otros delitos contra La Ley de Propiedad Intelectual	42	31	11
Receptación	Falsificación de billetes (Art. 64 Ley Orgánica Banco Central)	3	3	0
Estafas y otras del	Otras infracciones a la Ley del Banco Central	0	0	0
Apropiación indeb	Otros que no dan motivo a ingreso sumario	0	0	0
Hurto de hallazgo				
Infracción Art. 454	CONTRA LEYES ESPECIALES	613	594	19
Hurto agravado (A	Otros Libro II Título III	0	0	0
Robo de vehículo	Otros Libro II Título IV	0	0	0
Usurpación violen	Otros Libro II Título V	0	0	0
Usurpación no vio	Porte de arma cortante o punzante (288 Bis)	21	21	0
Usurpación de ag	Obstrucción a la justicia por Fiscal del Ministerio Público	0	0	0
Incidio	Otros Libro II Título VIII	0	0	0
Incidio con resu	Otros Libro II Título IX	0	0	0
Daños simples	Otros Libro II Título X	0	0	0
Daños calificados	Porte arma blanca	64	61	3
Robo accesorios v	Venta no autorizada fuegos artificiales	0	0	0
Hurto supermerca	Acceso indebido	0	0	0
Hurto simple por	Otros delitos Ley General de Bancos	0	0	0
Hurto simple por	Otros delitos Ley de Cuentas Corrientes Bancarias	0	0	0
Hurto simple por	Delitos que contempla el Código Tributario	0	0	0
Apropiación de ca	Comercio clandestinos	0	0	0
Incendio de bosq	Infracciones tributarias contempladas en otras Leyes	0	0	0
Hallazgo de vehic	Elaboración / producción sust. psicotrópicas o drogas	0	0	0
Daño falta (495 N	Elaboración marihuana	0	0	0
Hurto falta (494 B	Cultivo / cosecha especies vegetales productoras est	0	0	0
OTROS CRÍMENES	Tráfico ilícito de drogas (Art. 3)	10	9	1
Quebrantamiento	Tráfico cocaína	1	1	0
Sustracción de me	Tráfico marihuana	0	0	0
Violación de mora	Tráfico fármacos	0	0	0
Apertura, registro	Asociaciones ilícitas Ley de Drogas (Art. 16)	0	0	0
Falsificación de m	Tráfico pasta base	0	0	0
Falsificación o uso	Desvío ilícito precursores sustancias esencias	0	0	0
Falsificación o uso	Producción tráfico precursores	0	0	0
Falso testimonio,	Suministro indebido (Art. 7)	0	0	0
Presentación de te	Prescripción médica abusiva de drogas estupef. o si	0	0	0
Ejercicio ilegal de	Microtráfico (Art. 4)	3	3	0
	Consumo/porte en lugares públicos o priv.con previ	2	2	0
	Consumo/porte de drogas en lugares calificados (Ar	10	10	0

APREHENDIDOS POR REGIÓN, PREFECTURA Y SEXO, SEGÚN CAUSAL DE LA DETENCIÓN,
2007. XIV REGIÓN DE LOS RÍOS

APREHENDIDOS POR REGIÓN, PREFECTURA Y SEXO, SEGÚN CAUSAL DE LA DETENCIÓN, 2007. XIV REGIÓN DE LOS RÍOS

CAUSAL DE LA DETENCIÓN	APREHENDIDOS		
	Prefectura Valdivia		
	Total	Hombres	Mujeres
Otros delitos de La Ley 20.000	7	5	2
Otros delitos contra Ley de Propiedad Industrial	3	3	0
Tenencia ilegal de arma de fuego, municiones y otros	5	4	1
Hallazgo de explosivos	0	0	0
Porte ilegal de arma de fuego, municiones y otros	37	35	2
Adquisición y venta indebida de cartuchos y municiones	0	0	0
Otros delitos contemplados en la Ley 17.798	0	0	0
Maltrato de obra a personal de Investigaciones	0	0	0
Infracción Ley 11.564 de Mataderos Clandestinos	0	0	0
Infracción Ley 18.892 de Pesca	2	2	0
Infracción ordenanza Aduanas (fraude y contrabando)	0	0	0
Infracción Art. 196 D 1 Ley 18.290 (Tránsito)	7	7	0
Maltrato de obra a Carabinero (A.416 416 Bis Cod.	33	29	4
Maltrato de palabra a Carabinero (A. 417 Código de	12	12	0
Otras infracciones al Código Justicia Militar	0	0	0
Delitos contenidos en el D.L. 1.094 de Extranjería	0	0	0
Negativa injustificada (Art.13)	0	0	0
Interceptación de telecomunicaciones (A. 36 B Ley	0	0	0
Lavado de dinero (Ley 19.913)	0	0	0
Tala ilegal y empleo ilícito de fuego (Arts. 21 Y	0	0	0
Caza y comercialización de especies prohibidas (Ar	1	1	0
Infracciones al Código Aeronáutico (Arts. 190, 194	0	0	0
Interrupción de servicio eléctrico (Art. 134 Dfl 1	0	0	0
Infracciones a la Ley de Seguridad Nuclear (Art. 4	0	0	0
Desacato (Art. 240 Código de Procedimiento Civil)	59	58	1
Uso ilícito del fuego (Art. 18 Y 22 Ds 4363 Ley de	0	0	0
Uso fraudulento de tarjetas de crédito y débito (L	0	0	0
Daños y apropiación sobre Monumentos Nacionales	0	0	0
Obstrucción a la Justicia (Art. 20 Ley 19.970)	0	0	0
Delitos contemplados en otros Textos Legales	1	1	0
Consumo (éxtasis, LSD., haschis y heroína)	0	0	0
Consumidor de cocaína	0	0	0
Consumidor de marihuana	7	7	0
Consumidor de otros	0	0	0
Portadores de cocaína	0	0	0
Portadores de marihuana	5	5	0
Portadores de fármacos	0	0	0
Portadores de otros	0	0	0
Infracciones a la Ley 19.327 de Violencia en los Estadios	0	0	0
Consumo pasta base cocaína	0	0	0
Porte pasta base cocaína	0	0	0
Otras faltas Leyes especiales	0	0	0
Conducción estado de ebriedad con resultado de muerte	2	2	0
Conducción estado de ebriedad con resultado de lesiones	27	27	0
Conducción estado de ebriedad con resultado de daños	28	28	0
Ebriedad	10	9	1
Conducción estado de ebriedad (Art. 196 E Ley 19.	252	248	4
Expendio bebidas alcohólicas	0	0	0
Consumo de bebidas alcohólicas en la vía pública	1	1	0
Expendio de bebidas alcohólicas a menores	3	3	0
Otorgamiento de patentes de alcoholes	0	0	0

Municipalidad de Lago Ranco

APREHENDIDOS POR REGIÓN, PREFECTURA Y SEXO, SEGÚN CAUSAL DE LA DETENCIÓN,
2007. XIV REGIÓN DE LOS RÍOS

CAUSAL DE LA DETENCIÓN	APREHENDIDOS		
	Prefectura Valdivia		
	Total	Hombres	Mujeres
Apoderamiento o atentado al transporte público	0	0	0
Atentado contra Jefe de Estado o Autoridad Pública	0	0	0
Atentado explosivo o incendiario	0	0	0
Conduc. bajo inf. drog y estim.	0	0	0
CUASIDELITOS ACCIDENTES	0	0	0
FALTAS	363	323	40
Maltrato animal	0	0	0
Oponerse a acción de la autoridad pública o sus ag	1	1	0
Falsa alarma a Bomberos u otros (268 Bis)	0	0	0
Ultraje público a las buenas costumbres	0	0	0
Otorgamiento irregular de documentos (A. 196 A L.1	0	0	0
Infracción Art. 196 B Ley 18.290 (Tránsito)	2	2	0
Infracción Art. 196 C Ley 18.290 (Tránsito)	0	0	0
Conducción sin la licencia debida (Art. 196 D Ley	73	72	1
Conducción bajo la influencia del alcohol (A.196 C	10	9	1
Conducción bajo la influencia del alcohol (196 C I1 L.18	69	67	2
Conducción bajo la influencia del alcohol causando lesiones menos graves	5	5	0
Conducción bajo la influencia del alcohol causando lesiones graves	0	0	0
Conducción bajo la influencia del alcohol causando lesiones graves, gravísimas	0	0	0
Amenazas con arma blanca	18	17	1
Disensiones domesticas (495 N° 6 Código Penal)	0	0	0
Ruidos molestos (495 N° 1 Código Penal)	1	0	1
Ocultación de identidad (496 N° 5 Código Penal)	10	10	0
Arrojamiento de piedras u otros objetos (496 N° 2	0	0	0
Amenaza con arma de fuego (494 N° 4 Código Penal)	0	0	0
Falta de respeto a la autoridad pública (495 N° 4 Código Penal)	0	0	0
Riña pública (496 N° 10 Código Penal)	32	29	3
Infracción a reglamento de carruajes públicos o de particulares	0	0	0
Desórdenes en espectáculos públicos (494 N° 1 Código Penal)	2	2	0
Otras faltas Código Penal	5	5	0
Otros delitos contra la Ley del Tránsito	1	1	0
Oponerse acción autoridad pública o sus agentes	1	1	0
Código Sanitario	0	0	0
Desórdenes	28	28	0
Comercio ambulante sin permiso municipal	105	74	31
Infracción municipal	0	0	0
Mudanza sin salvoconducto	0	0	0
Guía libre tránsito	0	0	0
Disensiones domésticas	0	0	0
Juegos de azar	0	0	0
Otras infracciones conocidas por Juzgados de Policía Local	0	0	0
Vender a menos de 100 metros Est. Ens. Básica Y Media	0	0	0
Comercializar, ofrecer, distribuir, entregar producto	0	0	0
Establecimiento transgrede prohibición de fumar lu.	0	0	0
Otras faltas y delitos de La Ley 19.733	0	0	0
OTROS HECHOS	1.581	1.479	102
Condenas irregulares	0	0	0
Allanamientos	0	0	0
Amenazas de atentados contra personas y propiedades	60	57	3
Contra salud pública	0	0	0
Infracción normas inhumaciones y exhumaciones	0	0	0

Municipalidad de Lago Ranco

APREHENDIDOS POR REGIÓN, PREFECTURA Y SEXO, SEGÚN CAUSAL DE LA DETENCIÓN,
2007. XIV REGIÓN DE LOS RÍOS

CAUSAL DE LA DETENCIÓN	APREHENDIDOS		
	Prefectura Valdivia		
	Total	Hombres	Mujeres
Atentados y amenazas contra la autoridad	2	2	0
Otros Libro II Título VI	0	0	0
Portar elementos conocidamente destinados a cometer	12	12	0
Otros estragos	0	0	0
Robo frustrado	66	64	2
Presunta desgracia	0	0	0
Muertes y hallazgo de cadáver	0	0	0
Aprehendido por orden judicial	1.409	1.316	93
Portar objetos robados	0	0	0
Hallazgo de persona (presunta desgracia)	0	0	0
Otros hechos	32	28	4
Delitos contra Ley de Propiedad Industrial	0	0	0
Obtención declaraciones forzadas	0	0	0
VIOLENCIA FAMILIAR	266	245	21
Violencia intrafamiliar a mujer (lesiones leves)	193	178	15
Violencia intrafamiliar a mujer (lesiones m/graves o superior)	39	39	0
Violencia intrafamiliar a hombre (lesiones leves)	17	13	4
Violencia intrafamiliar a hombre (lesiones m/graves o superior)	5	5	0
Violencia intrafamiliar a niño (lesiones leves)	6	5	1
Violencia intrafamiliar a niño (lesiones m/graves o superior)	2	2	0
Violencia intrafamiliar a adulto mayor (edad >=65) (lesiones l	0	0	0
Violencia intrafamiliar a adulto mayor (edad >=65) (m/graves	0	0	0
Violencia intrafamiliar a mujer (lesiones psicológicas)	4	3	1
Violencia intrafamiliar a hombre (lesiones psicológicas)	0	0	0
Violencia intrafamiliar a niño (lesiones psicológicas)	0	0	0
Violencia intrafamiliar a adulto mayor (edad >=65) (lesiones p	0	0	0
LEY DE MENORES	0	0	0
Abandono de Hogar	0	0	0
Ocupar menor en actividades prohibidas (Art. 62)	0	0	0
Evasión de establecimientos	0	0	0
Faltas N°. 5 y 6 Art. 495 C.P.	0	0	0
Mala conducta menor	0	0	0
Menor abandonado	0	0	0
Peligro moral y/o material	0	0	0
Vulneración de derechos	0	0	0
Otros procedimientos de menores	0	0	0

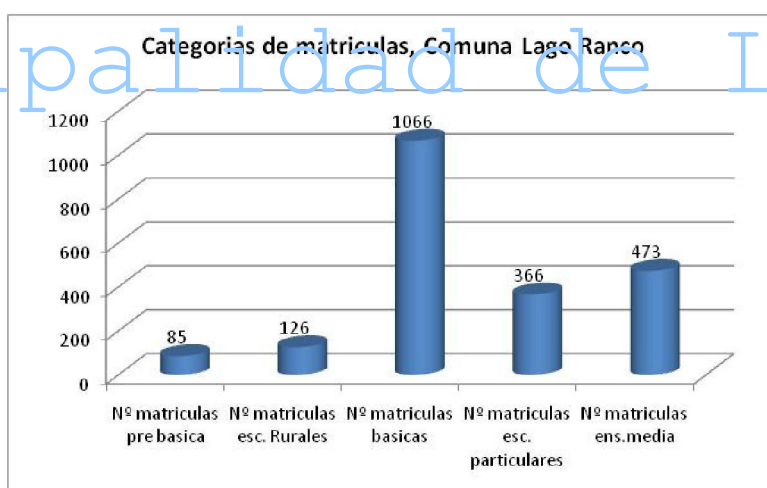
FUENTE: Carabineros de Chile

Municipalidad de Lago Ranco

EDUCACIÓN COMUNAL⁷

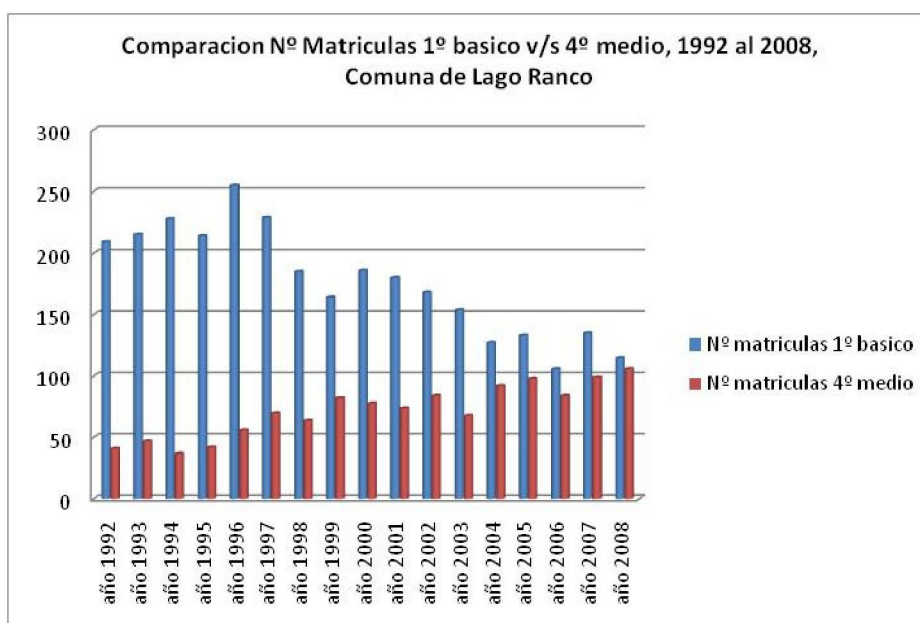
Antecedentes Generales SINIM 2008

A. Educacionales	Comuna	País
¿Posee Enseñanza Media Municipal?	Si	
Tipo de Administración del Sistema de Educación Municipal	Dirección Municipal	
Número de Establecimientos de Educación Municipal	13	5.485
Cobertura en Educación Municipal	70,02	55,11
Porcentaje de Docentes de Aula sobre Total Docentes Educación Municipal (Fuente: MINEDUC)	83,10	85,20
Porcentaje de Puntajes PSU (a partir del 2003) Igual o Superior a 450 Puntos en Establecimientos Municipales de Educación	26,12	37,87
Porcentaje de Puntajes PSU (a partir del 2003) Igual o Superior a 450 Puntos en Establecimientos Particulares Subvencionados de Educación	No Aplica	56,51
Puntaje SIMCE Educación Matemática - 4º Básicos	250,00	
Puntaje SIMCE Lengua Castellana - 4º Básicos	260,00	
Transferencias Municipales a Educación sobre Ingresos Propios Municipales	0,00	8,52
Aporte del MINEDUC (Subvención) respecto al Ingreso Total Percibido Sector Educación	92,21	70,82
Aporte Municipal al Sector Educación respecto al Ingreso Total Percibido Municipal	0,00	6,15



Fuente: elaboración de los autores en base a datos disponibles Padem 2009

⁷ Mayores antecedentes ver PADEM 2010, recientemente aprobado



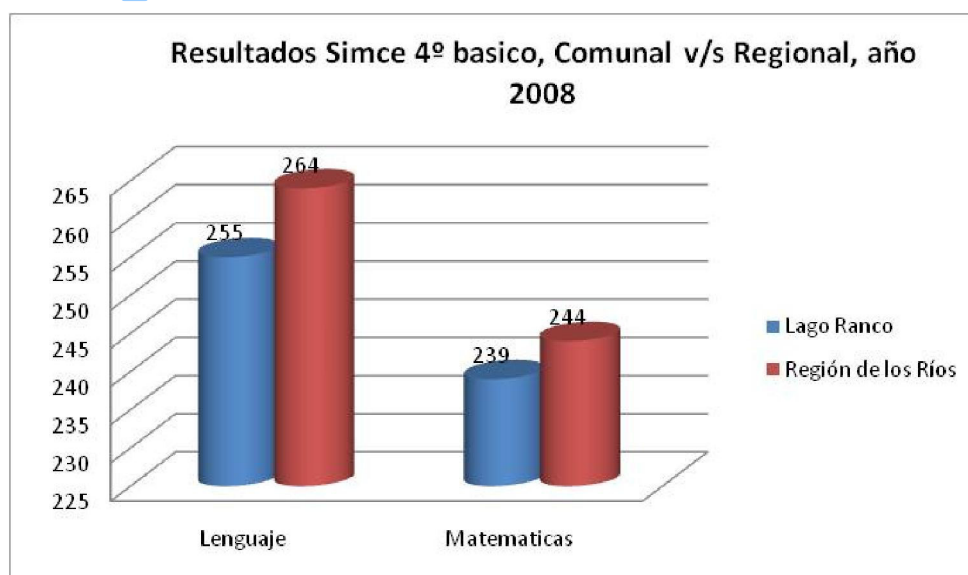
Fuente: elaboración de los autores en base a datos disponibles Padem 2009

Tabla Resultados Simce 4º básico, 2008

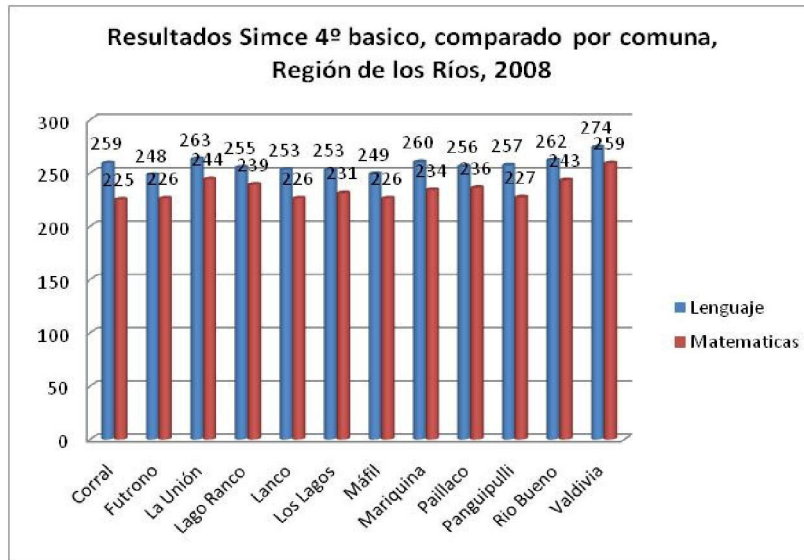
	Establecimientos	Nº alumnos	Lenguaje	Matemáticas
Lago Ranco	18	145	255	239
Región de los Ríos	390	5230	264	244

Fuente: Ministerio de Educación/ incluye U. Educativas particulares subvencionadas

Municipalidad de Lago Ranco



Fuente: Elaboración Propia: Simce 2009 Lago Ranco

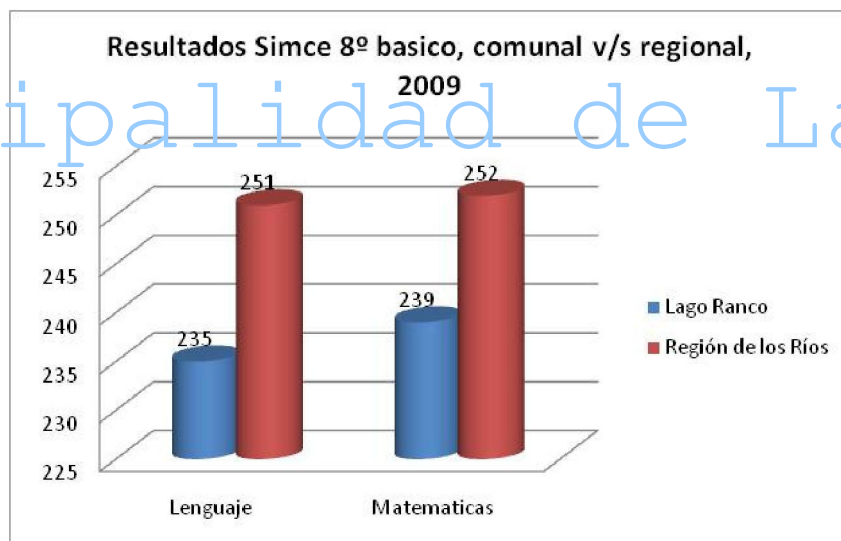


Fuente: elaboración de los autores en base a datos disponibles de Ministerio Educación 2008

Resultados Simce 8º básico, 2008

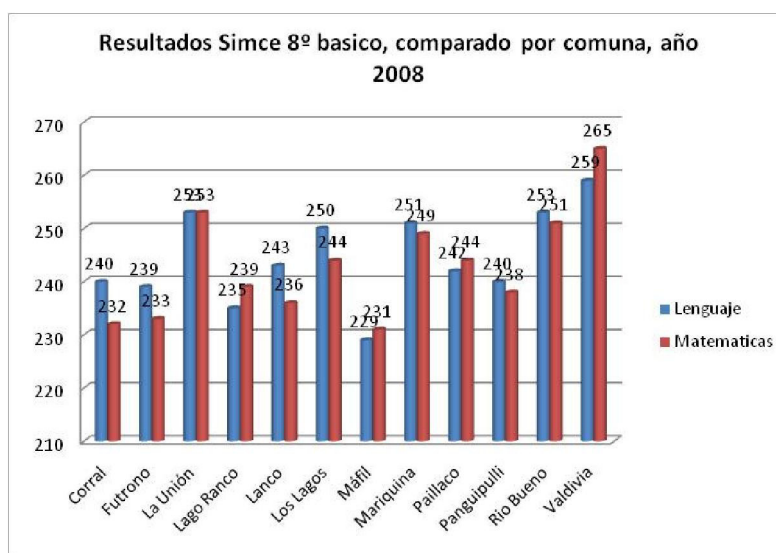
	Establecimientos	Nº alumnos	Lenguaje	Matemáticas
Lago Ranco	18	191	235	239
Región de los Ríos	390	6247	251	252

Fuente: Ministerio de Educación 2008



Fuente: elaboración de los autores en base a datos disponibles de Ministerio Educación 2008

Municipalidad de Lago Ranco

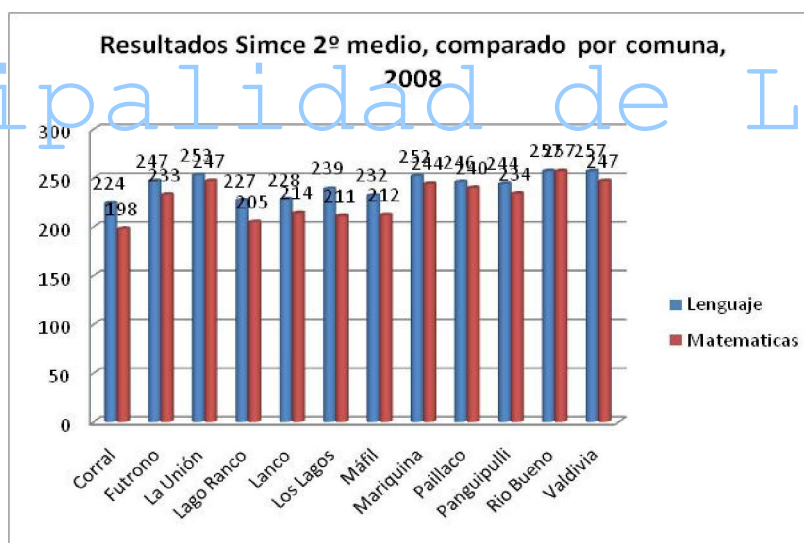


Fuente: elaboración de los autores en base a datos disponibles de Ministerio Educación 2008

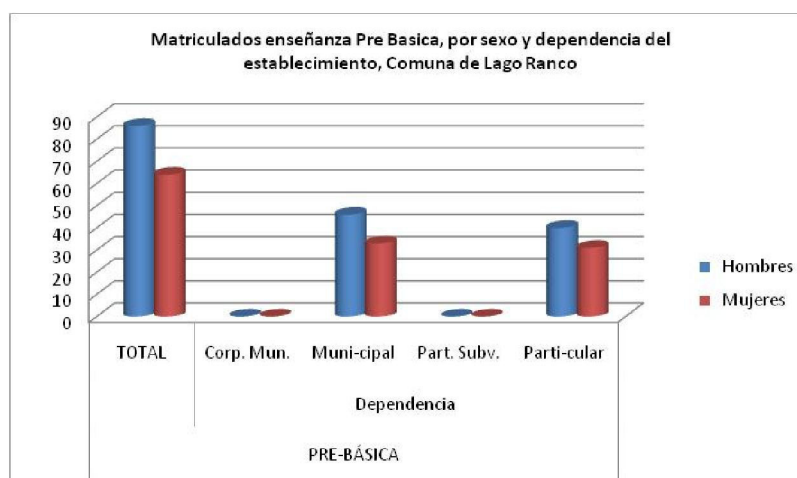
Resultados Simce 2º medio, 2008

	Establecimientos	Nº alumnos	Lenguaje	Matemáticas
Lago Ranco	18	76	227	205
Región de los Ríos	390	5345	250	240

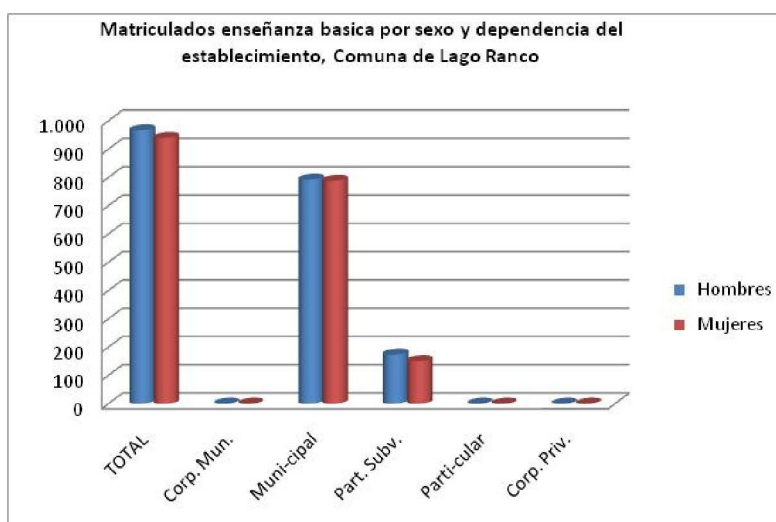
Fuente: Ministerio de Educación: incluye todo aquel establecimiento educacional que percibe ingresos Mineduc



Fuente: elaboración de los autores en base a datos disponibles de Ministerio Educación 2008



Fuente: elaboración de los autores en base a datos disponibles del INE 2008

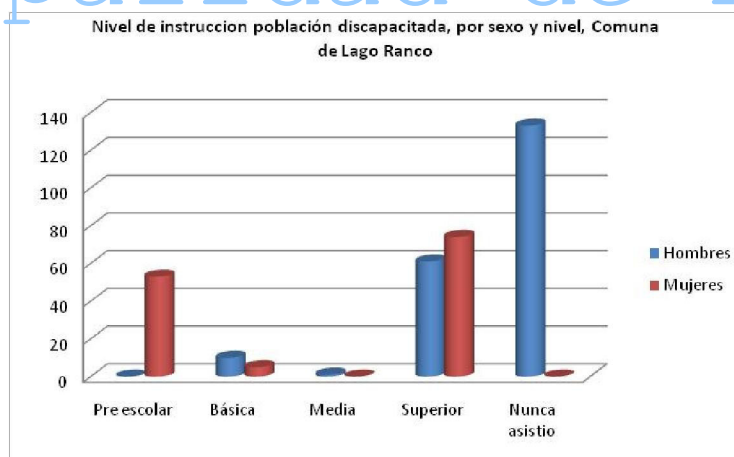


Fuente: elaboración de los autores en base a datos disponibles del INE 2008

Nivel de instrucción población discapacitada, por nivel y sexo, Comuna de Lago Ranco

	Pre escolar	Básica	Media	Superior	Nunca asistió
Hombres	0	10	1	61	133
Mujeres	53	5	0	74	0

Fuente: www.ine.cl



Elaboración de los autores en base a datos disponibles del INE

Nº Bibliotecas, existencias de libros, lectores, personal y jornadas completas equivalentes, Comuna de Lago Ranco

Tipo de Biblioteca	Bibliotecas	Existencia de libros	Lectores	Personal		
				Número	Jornadas completas equivalentes	Sin información 1/
Pública	1	3.558	15.380	2	2,2	-

Fuente: www.ine.cl