

BALANCE DE EJECUCION
 PRESUPUESTARIO ACUMULADO
 INGRESOS DE 2015
 MUNICIPAL


CODIGO	DENOMINACION	PRESUPUESTO INICIAL	PRESUPUESTO VIGENTE	INGRESOS PERCIBIDOS	Miles S	
					SALDO PRESUPUESTARIO	INGRESOS POR PERCIBIR
00-00-000-000-000	DEUDORES PRESUPUESTARIOS	25,000,000	37,821,810	8,799,658	29,022,152	547,388
03-00-000-000-000	TRIBUTOS SOBRE EL USO DE BI	18,943,000	19,385,000	7,016,250	12,368,750	122,712
03-01-000-000-000	PATENTES Y TASAS POR DERE	8,015,000	8,107,000	3,093,832	5,013,168	122,712
03-01-001-000-000	PATENTES MUNICIPALES	4,225,000	4,287,000	2,011,639	2,275,361	95,319
03-01-002-000-000	DERECHOS DE ASEO	1,450,000	1,450,000	262,535	1,187,465	16,751
03-01-003-000-000	OTROS DERECHOS	2,320,000	2,350,000	818,658	1,531,342	10,642
03-02-000-000-000	PERMISOS Y LICENCIAS	4,578,000	4,578,000	2,980,958	1,597,042	0
03-02-001-000-000	PERMISOS DE CIRCULACION	4,350,000	4,350,000	2,910,148	1,439,852	0
03-02-002-000-000	LICENCIAS DE CONDUCIR	200,000	200,000	58,912	141,088	0
03-02-999-000-000	OTROS	28,000	28,000	11,898	16,102	0
03-03-000-000-000	PARTICIPACION EN IMPUESTO	6,350,000	6,700,000	941,460	5,758,540	0
03-99-000-000-000	OTROS TRIBUTOS	0	0	0	0	0
05-00-000-000-000	TRANSFERENCIAS CORRIENTE	420,000	11,584,664	149,335	11,435,329	0
05-01-000-000-000	DE OTROS ORGANISMOS DEL S	50,000	50,000	18,830	31,171	0
05-03-000-000-000	DE OTRAS ENTIDADES PUBLIC	370,000	11,534,664	130,506	11,404,158	0
05-03-099-000-000	DE OTRAS ENTIDADES PUBLIC	20,000	20,000	9,290	10,710	0
06-00-000-000-000	RENTAS DE LA PROPIEDAD	120,500	120,500	21,623	98,877	0
06-01-000-000-000	ARRIENDO ACTIVOS NO FINAN	120,000	120,000	21,526	98,474	0
06-02-000-000-000	DIVIDENDOS	0	0	0	0	0
06-03-000-000-000	INTERESES	500	500	96	404	0
06-99-000-000-000	OTRAS RENTAS DE LA PROPIE	0	0	0	0	0
07-00-000-000-000	INGRESOS DE OPERACION	0	0	0	0	0
07-01-000-000-000	VENTA DE BIENES	0	0	0	0	0
07-02-000-000-000	VENTA DE SERVICIOS	0	0	0	0	0
08-00-000-000-000	OTROS INGRESOS CORRIENTES	4,031,500	4,191,500	1,164,174	3,027,326	9,263
08-01-000-000-000	RECUPERACIONES Y REEMBOL	21,500	21,500	0	21,500	9,263
08-01-001-000-000	REEMBOLSOS ART. 4 LEY Nº 19	1,500	1,500	0	1,500	0
08-01-002-000-000	RECUPERACION ART. 12 LEY N	20,000	20,000	0	20,000	9,263
08-02-000-000-000	MULTAS Y SANCIONES PECUNI	1,240,000	1,240,000	450,626	789,374	0
08-02-001-000-000	MULTAS DE BENEFICIO MÚNIC	1,000,000	1,000,000	301,877	698,123	0
08-02-002-000-000	MULTAS - DE BENEFICIO FOND	50,000	50,000	22,948	27,052	0
08-02-003-000-000	MULTAS LEY DE ALCOHOLES	6,000	6,000	1,741	4,259	0
08-02-004-000-000	MULTAS LEY DE ALCOHOLES	4,000	4,000	1,160	2,840	0
08-02-005-000-000	REGISTRO MULTAS TRANSITO	15,000	15,000	14,864	136	0
08-02-006-000-000	REGISTRO DE MULTAS DE TRA	75,000	75,000	82,329	-7,329	0
08-02-008-000-000	INTERESES	90,000	90,000	25,708	64,292	0
08-03-000-000-000	PARTICIPACION DEL FCM ART.	2,700,000	2,700,000	549,908	2,150,092	0
08-03-001-000-000	PARTICIPACION ANUAL	2,700,000	2,700,000	549,908	2,150,092	0
08-03-002-000-000	COMPENSACIONES FONDO CO	0	0	0	0	0
08-04-000-000-000	FONDOS DE TERCEROS	10,000	60,000	25,278	34,722	0
08-04-001-000-000	ARANCEL AL REG. DE MULTAS	10,000	10,000	7,087	2,913	0
08-04-999-000-000	OTROS FONDOS DE TERCEROS	0	50,000	18,191	31,809	0
08-99-000-000-000	OTROS	60,000	170,000	138,362	31,638	0
08-99-001-000-000	DEVOLUCIONES Y REINTEGRO	10,000	10,000	2,026	7,974	0
08-99-999-000-000	OTROS INGRESOS	50,000	160,000	136,336	23,664	0
10-00-000-000-000	VENTA DE ACTIVOS NO FINAN	0	0	304,241	-304,241	0
10-01-000-000-000	TERRENOS	0	0	304,241	-304,241	0
10-02-000-000-000	EDIFICIOS	0	0	0	0	0
10-03-000-000-000	VEHICULOS	0	0	0	0	0
10-04-000-000-000	MOBILIARIO Y OTROS	0	0	0	0	0
10-05-000-000-000	MAQUINAS Y EQUIPOS	0	0	0	0	0
10-06-000-000-000	EQUIPOS COMPUTACIONALES	0	0	0	0	0
10-07-000-000-000	PROGRAMAS INFORMATICOS	0	0	0	0	0
10-99-000-000-000	OTROS ACTIVOS NO FINANCI	0	0	0	0	0
11-00-000-000-000	VENTA ACTIVOS FINANCIEROS	0	0	0	0	0
11-01-000-000-000	VENTA O RESCATE DE TITULO	0	0	0	0	0
11-01-001-000-000	DEPOSITOS A PLAZO	0	0	0	0	0
11-01-003-000-000	CUATAS DE FONDOS MUTUOS	0	0	0	0	0
11-01-999-000-000	OTROS	0	0	0	0	0
11-02-000-000-000	VENTA DE ACCIONES Y PARTI	0	0	0	0	0
11-99-000-000-000	OTROS ACTIVOS FINANCIEROS	0	0	0	0	0

BALANCE DE EJECUCION
 PRESUPUESTARIO ACUMULADO
 INGRESOS DE 2015
 MUNICIPAL

CODIGO	DENOMINACION	PRESUPUESTO INICIAL	PRESUPUESTO VIGENTE	INGRESOS PERCIBIDOS	Miles S	
					SALDO PRESUPUESTARIO	INGRESOS POR PERCIBIR
12-00-000-000-000	RECUPERACION DE PRESTAMO	560,000	821,644	95,189	726,455	415,413
12-02-000-000-000	HIPOTECARIOS	0	0	0	0	0
12-06-000-000-000	POR ANTICIPOS A CONTRATIST	10,000	10,000	0	10,000	0
12-10-000-000-000	INGRESOS POR PERCIBIR	550,000	811,644	95,189	716,455	415,413
13-00-000-000-000	TRANSFERENCIAS PARA GAST	125,000	259,396	48,846	210,550	0
13-01-000-000-000	DEL SECTOR PRIVADO	0	0	0	0	0
13-01-001-000-000	DE LA COMUNIDAD PARA PRO	0	0	0	0	0
13-01-999-000-000	OTRAS	0	0	0	0	0
13-03-000-000-000	DE OTRAS ENTIDADES PUBLIC	125,000	259,396	48,846	210,550	0
13-03-002-000-000	DE LA SUBSECRETARIA DES R	25,000	159,396	48,418	110,978	0
13-03-099-000-000	DE OTRAS ENTIDADES PUBLIC	0	0	7	-7	0
15-00-000-000-000	SALDO INICIAL DE CABA	800,000	1,459,106	0	1,459,106	0
TOTAL		25,000,000	821,810	8,799,658	29,022,152	547,388



MANUEL NUÑEZ QUEZADA
 DIRECTOR DE FINANZAS



MARIO OLAVARRIA RODRIGUEZ
 ALCALDE

BALANCE DE EJECUCION
 PRESUPUESTARIO ACUMULADO
 GASTOS DE 2015
 MUNICIPAL

							Miles \$
CODIGO	DENOMINACION	PRESUPUESTO	PRESUPUESTO	OBLIGACION	SALDO	DEUDA	
		INICIAL	VIGENTE	DEVENGADA	PRESUPUESTARIO	EXIGIBLE	
00-00-000-000-000	ACREEDORES PRESUPUESTARI	25,000,000	37,821,810	6,720,294	31,101,516	1,844,039	
21-00-000-000-000	GASTOS EN PERSONAL	4,039,750	4,064,750	925,920	3,138,830	4,031	
21-01-000-000-000	PERSONAL DE PLANTA	1,455,200	1,455,200	296,298	1,158,902	0	
21-01-001-000-000	SUELDOS Y SOBRESUELDOS	1,067,400	1,067,400	241,441	825,959	0	
21-01-002-000-000	APORTES PATRONALES	32,000	32,000	4,713	27,287	0	
21-01-003-000-000	ASIGNACIONES POR DESEMPE	97,800	97,800	1,139	96,661	0	
21-01-004-000-000	REMUNERACIONES VARIABLE	215,000	215,000	40,750	174,250	0	
21-01-005-000-000	AGUINALDOS Y BONOS	43,000	43,000	8,256	34,744	0	
21-02-000-000-000	PERSONAL A CONTRATA	263,500	293,500	51,400	242,100	0	
21-02-001-000-000	SUELDOS Y SOBRESUELDOS	168,000	190,800	37,248	153,552	0	
21-02-002-000-000	APORTES DEL EMPLEADOR	7,000	7,500	782	6,718	0	
21-02-003-000-000	ASIGNACIONES POR DESEMPE	15,500	18,000	0	18,000	0	
21-02-004-000-000	REMUNERACIONES VARIABLE	55,000	57,500	10,528	46,972	0	
21-02-005-000-000	AGUINALDOS Y BONOS	18,000	19,700	2,842	16,858	0	
21-03-000-000-000	OTRAS REMUNERACIONES	70,000	70,000	18,426	51,574	0	
21-03-001-000-000	HONORARIOS SUMA ALZADA P	35,000	35,000	0	35,000	0	
21-03-005-000-000	SUPLENCIAS Y REEMPLAZOS	10,000	10,000	4,665	5,335	0	
21-04-000-000-000	OTROS GASTOS EN PERSONAL	2,251,050	2,246,050	559,796	1,686,254	4,031	
21-04-004-000-000	PRESTACIONES DE SERVICIOS	2,160,550	2,155,550	540,554	1,614,996	0	
22-00-000-000-000	BIENES Y SERVICIOS DE CONS	14,007,000	14,865,159	2,166,353	12,698,806	23,837	
22-01-000-000-000	ALIMENTOS Y BEBIDAS	138,000	138,000	34,233	103,767	0	
22-01-001-000-000	PARA PERSONAS	137,500	137,500	34,233	103,267	0	
22-01-002-000-000	PARA ANIMALES	500	500	0	500	0	
22-02-000-000-000	TEXTILES, VESTUARIOS Y CAL	67,500	67,500	489	67,011	0	
22-02-001-000-000	TEXTILES Y ACABADOS TEXTI	1,000	1,000	0	1,000	0	
22-02-002-000-000	VESTUARIOS, ACCESORIOS Y P	50,000	50,000	0	50,000	0	
22-02-003-000-000	CALZADO	16,500	16,500	489	16,011	0	
22-03-000-000-000	COMBUSTIBLES Y LUBRICANT	375,000	375,000	51,064	323,936	0	
22-03-001-000-000	PARA VEHICULOS	365,000	365,000	50,664	314,336	0	
22-03-002-000-000	PARA MAQUINARIAS, EQUIP. D	10,000	10,000	400	9,600	0	
22-03-003-000-000	PARA CALEFACCION	0	0	0	0	0	
22-03-999-000-000	PARA OTROS	0	0	0	0	0	
22-04-000-000-000	MATERIALES DE USO O CONSU	282,500	291,515	30,897	260,618	0	
22-04-001-000-000	MATERIALES DE OFICINA	91,000	91,000	10,758	80,242	0	
22-04-002-000-000	TEXTOS Y OTROS MATERIALE	3,000	3,000	0	3,000	0	
22-04-003-000-000	PRODUCTOS QUIMICOS	12,500	12,500	294	12,206	0	
22-04-004-000-000	PRODUCTOS FARMACEUTICOS	1,000	1,000	0	1,000	0	
22-04-005-000-000	MATERIALES Y UTILES QUIRU	1,000	1,000	0	1,000	0	
22-04-006-000-000	FERTILIZANTES, INSECTICIDAS	1,000	1,000	0	1,000	0	
22-04-007-000-000	MATERIALES Y UTILES DE ASE	5,000	5,000	1,033	3,967	0	
22-04-008-000-000	MENAJE PARA OFICINA, CACIN	1,000	1,000	0	1,000	0	
22-04-009-000-000	INSUMOS, REP. Y ACCESORIOS	30,000	37,115	3,236	33,879	0	
22-04-010-000-000	MATERIALES PARA MANT. Y R	82,500	82,500	4,592	77,908	0	
22-04-011-000-000	REPUESTO Y ACCES. PARA MA	25,000	25,000	8,833	16,167	0	
22-04-012-000-000	OTROS MATERIALES, REPUEST	25,000	26,900	2,151	24,749	0	
22-04-013-000-000	EQUIPOS MENORES	1,000	1,000	0	1,000	0	
22-04-014-000-000	PROD. ELAB. DE CUERO CAUC	1,000	1,000	0	1,000	0	
22-04-015-000-000	PRODUCTOS AGROPECUARIOS	0	0	0	0	0	
22-04-016-000-000	MATERIAS PRIMAS Y SEMIELA	1,000	1,000	0	1,000	0	
22-04-999-000-000	OTROS	1,500	1,500	0	1,500	0	
22-05-000-000-000	SERVICIOS BASICOS	1,740,500	1,756,047	287,013	1,469,034	528	
22-05-001-000-000	ELECTRICIDAD	1,227,500	1,227,500	150,451	1,077,049	0	
22-05-002-000-000	AGUA	190,000	190,000	96,183	93,817	235	
22-05-003-000-000	GAS	3,000	3,000	0	3,000	0	
22-05-004-000-000	CORREO	51,500	59,500	7,555	51,945	0	
22-05-005-000-000	TELEFONIA FIJA	121,000	128,547	13,962	114,585	0	
22-05-006-000-000	TELEFONIA CELULAR	121,000	121,000	16,079	104,921	0	
22-05-007-000-000	ACCESO A INTERNET	18,500	18,500	1,904	16,596	0	
22-05-008-000-000	ENLACES DE TELECOMUNICAC	7,000	7,000	878	6,122	293	
22-05-999-000-000	OTROS	1,000	1,000	0	1,000	0	
22-06-000-000-000	MANTENIMIENTO Y REPARACI	122,500	126,455	10,393	116,062	162	

BALANCE DE EJECUCION
 PRESUPUESTARIO ACUMULADO
 GASTOS DE 2015
 MUNICIPAL


CODIGO	DENOMINACION	PRESUPUESTO	PRESUPUESTO	OBLIGACION	SALDO	DEUDA
		INICIAL	VIGENTE	DEVENGADA	PRESUPUESTARIO	EXIGIBLE
22-06-001-000-000	MANTENIMIENTO Y REPARACI	80,000	80,000	0	80,000	0
22-06-002-000-000	MANTENIMIENTO Y REP. DE V	25,000	26,855	7,856	18,999	0
22-06-003-000-000	MANTENIMIENTO Y REPARACI	0	0	0	0	0
22-06-004-000-000	MANT. Y REPAR. DE MAQUINA	12,500	14,600	2,392	12,208	162
22-06-005-000-000	MANT. Y REPAR. DE MAQUINA	0	0	0	0	0
22-06-006-000-000	MANT. Y REP. DE OTRAS MAQ.	5,000	5,000	145	4,855	0
22-06-007-000-000	MANTENIMIENTO Y REPARACI	0	0	0	0	0
22-06-999-000-000	OTROS	0	0	0	0	0
22-07-000-000-000	PUBLICIDAD Y DIFUSION	700,000	710,500	82,065	628,435	0
22-07-001-000-000	SERVICIOS DE PUBLICIDAD	450,000	460,500	65,215	395,285	0
22-07-002-000-000	SERVICIOS DE IMPRESION	250,000	250,000	16,850	233,150	0
22-07-003-000-000	SERVICIOS DE ENCUADERNAC	0	0	0	0	0
22-07-999-000-000	OTROS	0	0	0	0	0
22-08-000-000-000	SERVICIOS GENERALES	8,817,500	9,473,142	1,281,438	8,191,704	262
22-08-001-000-000	SERVICIO DE ASEO	3,594,000	3,956,742	345,696	3,611,046	0
22-08-002-000-000	SERVICIOS DE VIGILANCIA	615,000	668,000	137,526	530,474	0
22-08-003-000-000	SERVICIO DE MANTENCION DE	2,275,000	2,439,000	538,127	1,900,873	0
22-08-004-000-000	SERVICIOS DE MANT. DE ALU	545,000	554,400	30,889	523,511	0
22-08-005-000-000	SERV. DE MANT. SEMAFOROS	121,000	121,000	0	121,000	0
22-08-006-000-000	SERV. MANT. SENALIZACIONE	726,000	735,950	165,281	570,669	0
22-08-007-000-000	PASAJES, FLETES Y BODEGAJE	136,500	137,600	17,081	120,519	0
22-08-008-000-000	SALAS CUNAS Y/O JARDINES I	500	500	0	500	0
22-08-009-000-000	SERVICIO DE PAGO Y COBRAN	110,000	112,000	3,446	108,554	0
22-08-010-000-000	SERVICIOS DE SUSCRIPCION Y	4,500	4,500	298	4,203	0
22-08-011-000-000	SERVICIOS DE PRODUCCION D	540,000	584,600	36,716	547,884	0
22-08-999-000-000	OTROS	150,000	158,850	6,379	152,471	262
22-09-000-000-000	ARRIENDOS	1,191,500	1,245,500	202,351	1,043,149	22,885
22-09-001-000-000	ARRIENDO DE TERRENOS	29,500	30,750	1,494	29,256	0
22-09-002-000-000	ARRIENDOS EDIFICIOS	123,000	123,000	27,958	95,042	0
22-09-003-000-000	ARRIENDOS DE VEHICULOS	505,000	546,200	136,015	410,185	0
22-09-004-000-000	ARRIENDO DE MOVILIARIO Y	6,000	6,000	0	6,000	0
22-09-005-000-000	ARRIENDO DE MAQUINAS Y E	10,000	10,000	12	9,988	6
22-09-006-000-000	ARRIENDO DE EQUIPOS INFOR	12,000	15,200	0	15,200	0
22-09-999-000-000	OTROS	506,000	514,350	36,871	477,479	22,879
22-10-000-000-000	SERVICIOS FINANCIEROS Y DE	28,000	28,000	13,865	14,135	0
22-10-001-000-000	GTOS. FINANC. POR COMPRA Y	0	0	0	0	0
22-10-002-000-000	PRIMAS Y GASTOS DE SEGURO	28,000	28,000	13,865	14,135	0
22-10-999-000-000	OTROS	0	0	0	0	0
22-11-000-000-000	SERVICIOS TECNICOS Y PROFE	507,000	616,500	169,155	447,345	0
22-11-001-000-000	ESTUDIOS E INVESTIGACIONES	100,000	188,000	112,123	75,877	0
22-11-002-000-000	CURSOS DE CAPACITACION	32,000	33,500	18,886	14,614	0
22-11-003-000-000	SERVICIOS INFORMATICOS	365,000	385,000	38,146	346,854	0
22-11-999-000-000	OTROS	10,000	10,000	0	10,000	0
22-12-000-000-000	OTROS GASTOS EN BIENES Y S	37,000	37,000	3,391	33,609	0
22-12-002-000-000	GASTOS MENORES	20,000	20,000	1,105	18,895	0
22-12-003-000-000	GASTOS DE REPRESENTACION,	11,000	11,000	845	10,155	0
22-12-004-000-000	INTERESES, MULTAS Y RECAR	0	0	0	0	0
22-12-005-000-000	DERECHOS Y TASAS	4,000	4,000	1,440	2,560	0
22-12-999-000-000	OTROS	2,000	2,000	0	2,000	0
23-00-000-000-000	C X P PRESTACIONES DE SEGU	0	0	0	0	0
23-01-000-000-000	PRESTACIONES PREVISIONALE	0	0	0	0	0
23-01-004-000-000	DESAHUCIOS E INDEMNIZACIO	0	0	0	0	0
23-03-001-000-000	INDEMNIZACION DE CARGO FI	0	0	0	0	0
23-03-004-000-000	OTRAS INDEMNIZACIONES	0	0	0	0	0
24-00-000-000-000	TRANSFERENCIAS CORRIENTE	5,808,250	16,994,855	2,894,438	14,100,417	1,811,406
24-01-000-000-000	AL SECTOR PRIVADO	2,810,500	14,019,214	996,190	13,023,024	1,636
24-01-001-000-000	FONDOS DE EMERGENCIA	25,000	28,450	0	28,450	0
24-01-002-000-000	EDUCACION A PERS. JURIDICA	400,000	11,564,664	175,000	11,389,664	0
24-01-003-000-000	SALUD A PERS. JURIDICAS PRI	1,200,000	1,200,000	375,000	825,000	0
24-01-004-000-000	ORGANIZACIONES COMUNITA	85,000	85,000	0	85,000	0
24-01-005-000-000	OTRAS PERSONAS JURIDICAS P	515,000	515,000	283,678	231,322	0

BALANCE DE EJECUCION
 PRESUPUESTARIO ACUMULADO
 GASTOS DE 2015
 MUNICIPAL


CODIGO	DENOMINACION	PRESUPUESTO INICIAL	PRESUPUESTO VIGENTE	OBLIGACION DEVENGADA	Miles S	
					SALDO PRESUPUESTARIO	DEUDA EXIGIBLE
24-01-006-000-000	VOLUNTARIADO	300,000	336,700	50,713	285,987	0
24-01-007-000-000	ASISTENCIA SOCIAL A PERS. N	175,000	178,900	110,965	67,935	1,636
24-01-008-000-000	PREMIOS Y OTROS	110,500	110,500	833	109,667	0
24-01-999-000-000	OTRAS TRANSFERENCIAS AL S	0	0	0	0	0
24-03-000-000-000	A OTRAS ENTIDADES PUBLICA	2,997,750	2,975,641	1,898,248	1,077,393	1,809,771
24-03-001-000-000	A LA JUNTA NACIONAL DE AU	0	0	0	0	0
24-03-002-000-000	A LOS SERVICIOS DE SALUD	4,000	4,000	1,160	2,840	453
24-03-080-000-000	A LAS ASOCIACIONES	87,500	97,500	6,250	91,250	0
24-03-090-000-000	AL FONDO COMUN MUNICIPAL	2,781,250	2,749,141	1,863,382	885,759	1,784,915
24-03-091-000-000	AL FONDO COMUN MUNICIPAL	0	0	0	0	0
24-03-092-000-000	AL FONDO COMUN MUNICIPAL	50,000	50,000	22,948	27,052	21,078
24-03-099-000-000	A OTRAS ENTIDADES PUBLICA	0	0	0	0	0
24-03-100-000-000	A OTRAS MUNICIPALIDADES	75,000	75,000	4,509	70,491	3,325
24-03-101-000-000	A SERVICIOS INCORPORADOS	0	0	0	0	0
25-00-000-000-000	C X P INTEGROS AL FISCO	0	0	0	0	0
25-01-000-000-000	IMPUESTOS	0	0	0	0	0
26-00-000-000-000	C X P OTROS GASTOS CORRIEN	45,000	173,200	43,223	129,977	3,003
26-01-000-000-000	DEVOLUCIONES	25,000	25,000	1,709	23,291	0
26-02-000-000-000	COMPENSACIONES POR DAÑO	10,000	88,200	38,393	49,807	0
26-04-000-000-000	APLICACION FONDOS DE TERC	10,000	60,000	3,122	56,878	3,003
26-04-001-000-000	ARANCEL REG. MULTAS TRAN	10,000	10,000	375	9,625	257
26-04-999-000-000	APLICACION OTROS FONDOS D	0	50,000	2,746	47,254	2,746
29-00-000-000-000	C X P ADQUISICION DE ACTIVO	80,000	393,000	288,876	104,124	1,762
29-01-000-000-000	TERRENOS	0	280,000	280,000	0	0
29-02-000-000-000	EDIFICIOS	0	0	0	0	0
29-03-000-000-000	VEHICULOS	0	0	0	0	0
29-04-000-000-000	MOBILIARIOS Y OTROS	25,000	28,000	1,762	26,238	1,762
29-05-000-000-000	MAQUINAS Y EQUIPOS	25,000	25,000	0	25,000	0
29-05-001-000-000	MAQUINARIAS Y EQUIPOS DE	10,000	10,000	0	10,000	0
29-05-002-000-000	MAQUINARIAS Y EQUIPOS PAR	0	0	0	0	0
29-05-999-000-000	OTRAS	15,000	15,000	0	15,000	0
29-06-000-000-000	EQUIPOS INFORMATICOS	20,000	45,000	7,114	37,886	0
29-06-001-000-000	EQUIPOS COMPUTACIONALES	10,000	25,000	7,114	17,886	0
29-06-002-000-000	EQUIPOS DE COMUNICACIONE	10,000	20,000	0	20,000	0
29-07-000-000-000	PROGRAMAS INFORMATICOS	10,000	15,000	0	15,000	0
29-07-001-000-000	PROGRAMAS COMPUTACIONA	5,000	10,000	0	10,000	0
29-07-002-000-000	SISTEMA DE INFORMACION	5,000	5,000	0	5,000	0
29-99-000-000-000	OTROS ACTIVOS NO FINANCI	0	0	0	0	0
30-00-000-000-000	C X P ADQUISICION DE ACTIVO	0	0	0	0	0
30-01-000-000-000	COMPRA DE TITULOS Y VALOR	0	0	0	0	0
30-01-001-000-000	DEPOSITO A PLAZO	0	0	0	0	0
30-01-003-000-000	CUOTAS DE FONDOS MUTUOS	0	0	0	0	0
30-01-999-000-000	OTROS	0	0	0	0	0
30-02-000-000-000	COMPRA DE ACCIONES Y PART	0	0	0	0	0
30-99-000-000-000	OTROS ACTIVOS FINANCIEROS	0	0	0	0	0
31-00-000-000-000	INICIATIVAS DE INVERSION	470,000	1,056,346	132,955	923,391	0
31-01-000-000-000	ESTUDIOS BASICOS	200,000	400,000	59,096	340,904	0
31-01-001-000-000	GASTOS ADMINISTRATIVOS	0	0	0	0	0
31-01-002-000-000	CONSULTORIAS	200,000	400,000	59,096	340,904	0
31-02-000-000-000	PROYECTOS	270,000	656,346	73,860	582,486	0
31-02-001-000-000	GASTOS ADMINISTRATIVOS	0	0	0	0	0
31-02-002-000-000	CONSULTORIAS	0	0	0	0	0
31-02-003-000-000	TERRENOS	0	0	0	0	0
31-02-004-000-000	OBRAS CIVILES	250,000	636,346	73,860	562,486	0
31-02-005-000-000	EQUIPAMIENTO	20,000	20,000	0	20,000	0
31-02-006-000-000	EQUIPOS	0	0	0	0	0
31-02-007-000-000	VEHICULOS	0	0	0	0	0
31-02-999-000-000	OTROS GASTOS	0	0	0	0	0
32-00-000-000-000	C X P PRESTAMOS	0	0	0	0	0
32-02-000-000-000	HIPOTECARIOS	0	0	0	0	0
32-06-000-000-000	POR ANTICIPOS A CONTRATIST	0	0	0	0	0

BALANCE DE EJECUCION
 PRESUPUESTARIO ACUMULADO
 GASTOS DE 2015
 MUNICIPAL

							Miles S
CODIGO	DENOMINACION	PRESUPUESTO INICIAL	PRESUPUESTO VIGENTE	OBLIGACION DEVENGADA	SALDO PRESUPUESTARIO	DEUDA EXIGIBLE	
32-07-000-000-000	POR ANTICIPOS POR CAMBIO D	0	0	0	0	0	
33-00-000-000-000	TRANSFERENCIAS DE CAPITAL	0	5,000	0	5,000	0	
33-01-000-000-000	AL SECTOR PRIVADO	0	0	0	0	0	
33-01-001-000-000	CONSTRUCCION PARQUE SAN	0	0	0	0	0	
33-01-002-000-000	CONSTRUCCION E IMPLM. JA	0	0	0	0	0	
33-03-000-000-000	A OTRAS ENTIDADES PUBLICA	0	5,000	0	5,000	0	
33-03-001-000-000	A LOS SERVICIOS REGIONALES	0	5,000	0	5,000	0	
34-00-000-000-000	C X P SERVICIO DE LA DEUDA	550,000	269,500	268,528	972	0	
34-01-000-000-000	AMORTIZACION DEUDA INTER	0	0	0	0	0	
34-01-002-000-000	EMPRESTITOS	0	0	0	0	0	
34-01-003-000-000	CREDITOS DE PROVEEDORES	0	0	0	0	0	
34-03-000-000-000	INTERESES DEUDA INTERNA	0	0	0	0	0	
34-03-002-000-000	EMPRESTITOS	0	0	0	0	0	
34-03-003-000-000	CREDITOS DE PROVEEDORES	0	0	0	0	0	
34-05-000-000-000	OTROS GASTOS FINANCIEROS	0	0	0	0	0	
34-05-002-000-000	EMPRESTITOS	0	0	0	0	0	
34-05-003-000-000	CREDITOS DE PROVEEDORES	0	0	0	0	0	
34-07-000-000-000	DEUDA FLOTANTE	550,000	269,500	268,528	972	0	
TOTAL		25,000,000	6,720,294	6,720,294	31,101,516	1,844,039	



MANUEL NUÑEZ QUEZADA
 DIRECTOR DE FINANZAS



MARIO OLAVARRIA RODRIGUEZ
 ALCALDE