

BALANCE DE EJECUCION  
 PRESUPUESTARIO ACUMULADO  
 INGRESOS DE 2016  
 MUNICIPAL


CODIGO	DENOMINACION	Miles S				
		PRESUPUESTO INICIAL	PRESUPUESTO VIGENTE	INGRESOS PERCIBIDOS	SALDO PRESUPUESTARIO	INGRESOS POR PERCIBIR
00-00-000-000-000	DEUDORES PRESUPUESTARIOS	29,100,000	41,218,960	11,480,765	29,738,195	565,439
03-00-000-000-000	TRIBUTOS SOBRE EL USO DE BI	22,738,500	24,753,500	8,090,742	16,662,758	215,213
03-01-000-000-000	PATENTES Y TASAS POR DERE	9,878,500	10,758,500	3,221,148	7,537,352	215,213
03-01-001-000-000	PATENTES MUNICIPALES	5,395,500	5,395,500	2,193,637	3,201,863	176,477
03-01-002-000-000	DERECHOS DE ASEO	1,520,000	1,720,000	280,417	1,439,583	24,819
03-01-003-000-000	OTROS DERECHOS	2,945,000	3,625,000	744,094	2,880,906	13,917
03-02-000-000-000	PERMISOS Y LICENCIAS	4,760,000	4,795,000	3,694,366	1,100,634	0
03-02-001-000-000	PERMISOS DE CIRCULACION	4,500,000	4,500,000	3,621,180	878,820	0
03-02-002-000-000	LICENCIAS DE CONDUCIR	225,000	245,000	60,835	184,165	0
03-02-999-000-000	OTROS	35,000	50,000	12,351	37,649	0
03-03-000-000-000	PARTICIPACION EN IMPUESTO	8,100,000	9,200,000	1,175,228	8,024,772	0
03-99-000-000-000	OTROS TRIBUTOS	0	0	0	0	0
05-00-000-000-000	TRANSFERENCIAS CORRIENTE	135,000	7,608,615	1,808,176	5,800,439	0
05-01-000-000-000	DE OTROS ORGANISMOS DEL S	50,000	50,000	22,340	27,660	0
05-03-000-000-000	DE OTRAS ENTIDADES PUBLIC	85,000	7,558,615	1,785,836	5,772,779	0
05-03-999-000-000	DE OTRAS ENTIDADES PUBLIC	0	50,000	24,446	25,554	0
06-00-000-000-000	RENTAS DE LA PROPIEDAD	75,500	90,500	19,735	70,765	0
06-01-000-000-000	ARRIENDO ACTIVOS NO FINAN	75,000	90,000	19,065	70,935	0
06-02-000-000-000	DIVIDENDOS	0	0	0	0	0
06-03-000-000-000	INTERESES	500	500	670	-170	0
06-99-000-000-000	OTRAS RENTAS DE LA PROPIE	0	0	0	0	0
07-00-000-000-000	INGRESOS DE OPERACION	0	0	0	0	0
07-01-000-000-000	VENTA DE BIENES	0	0	0	0	0
07-02-000-000-000	VENTA DE SERVICIOS	0	0	0	0	0
08-00-000-000-000	OTROS INGRESOS CORRIENTES	4,321,000	4,921,000	1,188,756	3,732,244	3,276
08-01-000-000-000	RECUPERACIONES Y REEMBOL	26,000	26,000	0	26,000	3,276
08-01-001-000-000	REEMBOLSOS ART. 4 LEY N° 19	1,000	1,000	0	1,000	0
08-01-002-000-000	RECUPERACION ART. 12 LEY N	25,000	25,000	0	25,000	3,276
08-02-002-000-000	MULTAS - DE BENEFICIO FOND	50,000	50,000	38,394	11,606	0
08-02-003-000-000	MULTAS LEY DE ALCOHOLES	6,000	6,000	716	5,284	0
08-02-004-000-000	MULTAS LEY DE ALCOHOLES	4,000	4,000	477	3,523	0
08-02-005-000-000	REGISTRO MULTAS TRANSITO	20,000	20,000	20,793	-793	0
08-02-006-000-000	REGISTRO DE MULTAS DE TRA	100,000	100,000	120,357	-20,357	0
08-02-008-000-000	INTERESES	90,000	135,000	80,177	54,823	0
08-03-000-000-000	PARTICIPACION DEL FCM ART.	2,850,000	3,150,000	528,267	2,621,733	0
08-03-001-000-000	PARTICIPACION ANUAL	2,850,000	3,150,000	528,267	2,621,733	0
08-03-002-000-000	COMPENSACIONES FONDO CO	0	0	0	0	0
08-04-000-000-000	FONDOS DE TERCEROS	60,000	60,000	44,144	15,856	0
08-04-001-000-000	ARANCEL AL REG. DE MULTAS	10,000	10,000	10,306	-306	0
08-04-999-000-000	OTROS FONDOS DE TERCEROS	50,000	50,000	33,838	16,162	0
08-99-001-000-000	DEVOLUCIONES Y REINTEGRO	15,000	20,000	6,240	13,760	0
08-99-999-000-000	OTROS INGRESOS	100,000	230,000	48,033	181,967	0
10-00-000-000-000	VENTA DE ACTIVOS NO FINAN	0	397,500	245,133	152,367	0
10-01-000-000-000	TERRENOS	0	397,500	245,133	152,367	0
10-02-000-000-000	EDIFICIOS	0	0	0	0	0
10-03-000-000-000	VEHICULOS	0	0	0	0	0
10-04-000-000-000	MOBILIARIO Y OTROS	0	0	0	0	0
10-05-000-000-000	MAQUINAS Y EQUIPOS	0	0	0	0	0
10-06-000-000-000	EQUIPOS COMPUTACIONALES	0	0	0	0	0
10-07-000-000-000	PROGRAMAS INFORMATICOS	0	0	0	0	0
10-99-000-000-000	OTROS ACTIVOS NO FINANCI	0	0	0	0	0
11-00-000-000-000	VENTA ACTIVOS FINANCIEROS	0	0	0	0	0
11-01-000-000-000	VENTA O RESCATE DE TITULO	0	0	0	0	0
11-01-001-000-000	DEPOSITOS A PLAZO	0	0	0	0	0
11-01-003-000-000	CUATAS DE FONDOS MUTUOS	0	0	0	0	0
11-01-999-000-000	OTROS	0	0	0	0	0
11-02-000-000-000	VENTA DE ACCIONES Y PARTI	0	0	0	0	0
11-99-000-000-000	OTROS ACTIVOS FINANCIEROS	0	0	0	0	0
12-00-000-000-000	RECUPERACION DE PRESTAMO	535,000	535,000	121,009	413,991	346,950
12-02-000-000-000	HIPOTECARIOS	0	0	0	0	0
12-06-000-000-000	POR ANTICIPOS A CONTRATIST	0	0	0	0	0

BALANCE DE EJECUCION  
 PRESUPUESTARIO ACUMULADO  
 INGRESOS DE 2016  
 MUNICIPAL

CODIGO	DENOMINACION	PRESUPUESTO INICIAL	PRESUPUESTO VIGENTE	INGRESOS PERCIBIDOS	Miles \$	
					SALDO PRESUPUESTARIO	INGRESOS POR PERCIBIR
12-10-000-000-000	INGRESOS POR PERCIBIR	535,000	535,000	121,009	413,991	346,950
13-00-000-000-000	TRANSFERENCIAS PARA GAST	120,000	120,000	7,214	112,786	0
13-01-000-000-000	DEL SECTOR PRIVADO	0	0	0	0	0
13-01-001-000-000	DE LA COMUNIDAD PARA PRO	0	0	0	0	0
13-01-999-000-000	OTRAS	0	0	0	0	0
13-03-000-000-000	DE OTRAS ENTIDADES PUBLIC	120,000	120,000	7,214	112,786	0
13-03-002-000-000	DE LA SUBSECRETARIA DES R	0	0	7,018	-7,018	0
13-03-099-000-000	DE OTRAS ENTIDADES PUBLIC	0	0	0	0	0
15-00-000-000-000	SALDO INICIAL DE CAJA	1,175,000	2,792,845	0	2,792,845	0
T O T		29,100,000	41,218,960	11,480,765	29,738,195	565,439



MANUEL NÚÑEZ QUEZADA  
 DIRECTOR DE FINANZAS



ELIZABETH ARELLANO OROGA  
 ALCALDESA (S)

BALANCE DE EJECUCION  
 PRESUPUESTARIO ACUMULADO  
 GASTOS DE 2016  
 MUNICIPAL

CODIGO	DENOMINACION	PRESUPUESTO		OBLIGACION DEVENGADA	SALDO		Miles \$
		INICIAL	VIGENTE		PRESUPUESTARIO	DEUDA EXIGIBLE	
00-00-000-000-000	ACREEDORES PRESUPUESTARI	29,100,000	41,218,960	10,237,072	30,981,888	2,623,300	
21-00-000-000-000	GASTOS EN PERSONAL	5,158,334	5,159,934	1,170,578	3,989,356	67	
21-01-000-000-000	PERSONAL DE PLANTA	1,627,784	1,627,784	309,983	1,317,801	0	
21-01-001-000-000	SUELDOS Y SOBRESUELDOS	1,194,736	1,194,736	256,955	937,781	0	
21-01-002-000-000	APORTES PATRONALES	35,900	35,900	5,054	30,846	0	
21-01-003-000-000	ASIGNACIONES POR DESEMPE	143,948	143,948	791	143,157	0	
21-01-004-000-000	REMUNERACIONES VARIABLE	215,000	215,000	37,358	177,642	0	
21-01-005-000-000	AGUINALDOS Y BONOS	38,200	38,200	9,825	28,375	0	
21-02-000-000-000	PERSONAL A CONTRATA	309,650	309,650	65,193	244,457	0	
21-02-001-000-000	SUELDOS Y SOBRESUELDOS	210,135	210,135	49,257	160,878	0	
21-02-002-000-000	APORTES DEL EMPLEADOR	6,900	6,900	1,013	5,887	0	
21-02-003-000-000	ASIGNACIONES POR DESEMPE	26,265	26,265	0	26,265	0	
21-02-004-000-000	REMUNERACIONES VARIABLE	57,500	57,500	10,849	46,651	0	
21-02-005-000-000	AGUINALDOS Y BONOS	8,850	8,850	4,073	4,777	0	
21-03-000-000-000	OTRAS REMUNERACIONES	225,700	225,700	55,527	170,173	0	
21-03-001-000-000	HONORARIOS SUMA ALZADA P	156,000	156,000	35,072	120,928	0	
21-03-005-000-000	SUPLENCIAS Y REEMPLAZOS	10,000	10,000	3,976	6,024	0	
21-04-000-000-000	OTROS GASTOS EN PERSONAL	2,995,200	2,996,800	739,875	2,256,925	67	
21-04-004-000-000	PRESTACIONES DE SERVICIOS	2,900,000	2,901,600	701,007	2,200,593	67	
22-00-000-000-000	BIENES Y SERVICIOS DE CONS	15,071,000	15,881,745	2,915,115	12,966,630	203,462	
22-01-000-000-000	ALIMENTOS Y BEBIDAS	128,000	138,500	45,453	93,047	0	
22-01-001-000-000	PARA PERSONAS	127,500	138,000	45,453	92,547	0	
22-01-002-000-000	PARA ANIMALES	500	500	0	500	0	
22-02-000-000-000	TEXTILES, VESTUARIOS Y CAL	68,000	68,000	11,983	56,017	0	
22-02-001-000-000	TEXTILES Y ACABADOS TEXTI	1,000	1,000	0	1,000	0	
22-02-002-000-000	VESTUARIOS, ACCESORIOS Y P	50,000	50,000	0	50,000	0	
22-02-003-000-000	CALZADO	17,000	17,000	11,983	5,017	0	
22-03-000-000-000	COMBUSTIBLES Y LUBRICANT	385,000	385,000	30,400	354,600	0	
22-03-001-000-000	PARA VEHICULOS	375,000	375,000	30,000	345,000	0	
22-03-002-000-000	PARA MAQUINARIAS, EQUIP. D	10,000	10,000	400	9,600	0	
22-03-003-000-000	PARA CALEFACCION	0	0	0	0	0	
22-03-999-000-000	PARA OTROS	0	0	0	0	0	
22-04-000-000-000	MATERIALES DE USO O CONSU	305,500	305,500	50,068	255,432	280	
22-04-001-000-000	MATERIALES DE OFICINA	96,000	96,000	15,699	80,301	280	
22-04-002-000-000	TEXTOS Y OTROS MATERIALE	2,000	2,000	0	2,000	0	
22-04-003-000-000	PRODUCTOS QUIMICOS	13,000	13,000	450	12,550	0	
22-04-004-000-000	PRODUCTOS FARMACEUTICOS	0	0	0	0	0	
22-04-005-000-000	MATERIALES Y UTILES QUIRU	1,000	1,000	0	1,000	0	
22-04-006-000-000	FERTILIZANTES, INSECTICIDAS	0	0	0	0	0	
22-04-007-000-000	MATERIALES Y UTILES DE ASE	5,000	5,000	3,217	1,783	0	
22-04-008-000-000	MENAJE PARA OFICINA, CACIN	0	0	0	0	0	
22-04-009-000-000	INSUMOS, REP. Y ACCESORIOS	40,000	40,000	5,979	34,021	0	
22-04-010-000-000	MATERIALES PARA MANT. Y R	87,500	87,500	18,086	69,414	0	
22-04-011-000-000	REPUESTO Y ACCES. PARA MA	20,000	20,000	100	19,900	0	
22-04-012-000-000	OTROS MATERIALES, REPUEST	38,000	38,000	6,537	31,463	0	
22-04-013-000-000	EQUIPOS MENORES	1,000	1,000	0	1,000	0	
22-04-014-000-000	PROD. ELAB. DE CUERO CAUC	1,000	1,000	0	1,000	0	
22-04-015-000-000	PRODUCTOS AGROPECUARIOS	0	0	0	0	0	
22-04-016-000-000	MATERIAS PRIMAS Y SEMIELA	0	0	0	0	0	
22-04-999-000-000	OTROS	1,000	1,000	0	1,000	0	
22-05-000-000-000	SERVICIOS BASICOS	2,223,000	2,251,000	392,780	1,858,220	0	
22-05-001-000-000	ELECTRICIDAD	1,624,500	1,624,500	236,750	1,387,750	0	
22-05-002-000-000	AGUA	274,000	274,000	114,726	159,274	0	
22-05-003-000-000	GAS	2,000	2,000	0	2,000	0	
22-05-004-000-000	CORREO	40,000	40,000	6,080	33,920	0	
22-05-005-000-000	TELEFONIA FIJA	125,000	125,000	16,798	108,202	0	
22-05-006-000-000	TELEFONIA CELULAR	125,000	125,000	17,781	107,219	0	
22-05-007-000-000	ACCESO A INTERNET	25,000	25,000	0	25,000	0	
22-05-008-000-000	ENLACES DE TELECOMUNICAC	7,000	35,000	611	34,389	0	
22-05-999-000-000	OTROS	500	500	34	466	0	
22-06-000-000-000	MANTENIMIENTO Y REPARACI	131,000	299,000	79,634	219,366	0	

BALANCE DE EJECUCION  
 PRESUPUESTARIO ACUMULADO  
 GASTOS DE 2016  
 MUNICIPAL


CODIGO	DENOMINACION	PRESUPUESTO INICIAL	PRESUPUESTO VIGENTE	OBLIGACION DEVENGADA	Miles \$	
					SALDO PRESUPUESTARIO	DEUDA EXIGIBLE
22-06-001-000-000	MANTENIMIENTO Y REPARACI	85,000	245,000	63,155	181,845	0
22-06-002-000-000	MANTENIMIENTO Y REP. DE V	30,000	30,000	14,050	15,950	0
22-06-003-000-000	MANTENIMIENTO Y REPARACI	0	0	0	0	0
22-06-004-000-000	MANT. Y REPAR. DE MAQUINA	12,500	12,500	1,977	10,523	0
22-06-005-000-000	MANT. Y REPAR. DE MAQUINA	0	0	0	0	0
22-06-006-000-000	MANT. Y REP. DE OTRAS MAQ.	3,500	3,500	452	3,048	0
22-06-007-000-000	MANTENIMIENTO Y REPARACI	0	8,000	0	8,000	0
22-06-999-000-000	OTROS	0	0	0	0	0
22-07-000-000-000	PUBLICIDAD Y DIFUSION	800,000	825,934	251,819	574,115	0
22-07-001-000-000	SERVICIOS DE PUBLICIDAD	500,000	500,000	158,737	341,263	0
22-07-002-000-000	SERVICIOS DE IMPRESION	300,000	325,934	93,082	232,852	0
22-07-003-000-000	SERVICIOS DE ENCUADERNAC	0	0	0	0	0
22-07-999-000-000	OTROS	0	0	0	0	0
22-08-000-000-000	SERVICIOS GENERALES	9,252,000	9,482,561	1,733,897	7,748,664	203,183
22-08-001-000-000	SERVICIO DE ASEO	4,400,500	4,598,750	914,028	3,684,722	203,183
22-08-002-000-000	SERVICIOS DE VIGILANCIA	730,000	795,300	146,439	648,861	0
22-08-003-000-000	SERVICIO DE MANTENCION DE	1,912,500	1,912,500	426,920	1,485,580	0
22-08-004-000-000	SERVICIOS DE MANT. DE ALU	750,000	750,000	40,853	709,147	0
22-08-005-000-000	SERV. DE MANT. SEMAFOROS	25,000	25,000	0	25,000	0
22-08-006-000-000	SERV. MANT. SEÑALIZACIONE	800,000	800,000	95,377	704,623	0
22-08-007-000-000	PASAJES, FLETES Y BODEGAJE	109,500	109,500	57,410	52,090	0
22-08-008-000-000	SALAS CUNAS Y/O JARDINES I	500	500	0	500	0
22-08-009-000-000	SERVICIO DE PAGO Y COBRAN	112,500	121,161	11,039	110,122	0
22-08-010-000-000	SERVICIOS DE SUSCRIPCION Y	4,000	4,000	298	3,703	0
22-08-011-000-000	SERVICIOS DE PRODUCCION D	370,000	328,350	36,139	292,211	0
22-08-999-000-000	OTROS	37,500	37,500	5,395	32,105	0
22-09-000-000-000	ARRIENDOS	1,298,500	1,423,750	247,365	1,176,385	0
22-09-001-000-000	ARRIENDO DE TERRENOS	5,000	36,250	2,284	33,966	0
22-09-002-000-000	ARRIENDOS EDIFICIOS	93,000	142,000	66,917	75,083	0
22-09-003-000-000	ARRIENDOS DE VEHICULOS	642,500	687,500	130,553	556,947	0
22-09-004-000-000	ARRIENDO DE MOVILIARIO Y	7,000	7,000	0	7,000	0
22-09-005-000-000	ARRIENDO DE MAQUINAS Y E	5,000	5,000	128	4,872	0
22-09-006-000-000	ARRIENDO DE EQUIPOS INFOR	16,000	16,000	0	16,000	0
22-09-999-000-000	OTROS	530,000	530,000	47,484	482,516	0
22-10-000-000-000	SERVICIOS FINANCIEROS Y DE	32,000	32,000	3,060	28,940	0
22-10-001-000-000	GROS. FINANC. POR COMPRA Y	0	0	0	0	0
22-10-002-000-000	PRIMAS Y GASTOS DE SEGURO	32,000	32,000	3,060	28,940	0
22-10-999-000-000	OTROS	0	0	0	0	0
22-11-000-000-000	SERVICIOS TECNICOS Y PROFE	417,000	639,500	64,692	574,808	0
22-11-001-000-000	ESTUDIOS E INVESTIGACIONES	100,000	280,000	20,521	259,479	0
22-11-002-000-000	CURSOS DE CAPACITACION	32,000	32,000	385	31,615	0
22-11-003-000-000	SERVICIOS INFORMATICOS	275,000	317,500	43,786	273,714	0
22-11-999-000-000	OTROS	10,000	10,000	0	10,000	0
22-12-000-000-000	OTROS GASTOS EN BIENES Y S	31,000	31,000	3,964	27,036	0
22-12-002-000-000	GASTOS MENORES	15,000	15,000	1,995	13,005	0
22-12-003-000-000	GASTOS DE REPRESENTACION,	11,000	11,000	1,969	9,031	0
22-12-004-000-000	INTERESES, MULTAS Y RECAR	0	0	0	0	0
22-12-005-000-000	DERECHOS Y TASAS	4,000	4,000	0	4,000	0
22-12-999-000-000	OTROS	1,000	1,000	0	1,000	0
23-00-000-000-000	C X P PRESTACIONES DE SEGU	0	0	0	0	0
23-01-000-000-000	PRESTACIONES PREVISIONALE	0	0	0	0	0
23-01-004-000-000	DESAHUCIOS E INDEMNIZACIO	0	0	0	0	0
23-03-001-000-000	INDEMNIZACION DE CARGO FI	0	0	0	0	0
23-03-004-000-000	OTRAS INDEMNIZACIONES	0	0	0	0	0
24-00-000-000-000	TRANSFERENCIAS CORRIENTE	6,736,000	14,883,765	5,200,884	9,682,881	2,209,380
24-01-000-000-000	AL SECTOR PRIVADO	3,609,000	11,714,515	2,817,565	8,896,950	8,761
24-01-001-000-000	FONDOS DE EMERGENCIA	25,000	32,000	3,744	28,256	0
24-01-002-000-000	EDUCACION A PERS. JURIDICA	600,000	632,000	150,000	482,000	0
24-01-003-000-000	SALUD A PERS. JURIDICAS PRI	1,400,000	8,833,615	2,068,253	6,765,362	0
24-01-004-000-000	ORGANIZACIONES COMUNITA	85,000	160,000	0	160,000	0
24-01-005-000-000	OTRAS PERSONAS JURIDICAS P	615,000	677,900	400,000	277,900	0

BALANCE DE EJECUCION  
 PRESUPUESTARIO ACUMULADO  
 GASTOS DE 2016  
 MUNICIPAL


CODIGO	DENOMINACION	PRESUPUESTO INICIAL	PRESUPUESTO VIGENTE	OBLIGACION DEVENGADA	SALDO PRESUPUESTARIO	Miles S
						DEUDA EXIGIBLE
24-01-006-000-000	VOLUNTARIADO	482,000	732,000	95,000	637,000	0
24-01-007-000-000	ASISTENCIA SOCIAL A PERS. N	290,000	535,000	90,828	444,172	1,037
24-01-008-000-000	PREMIOS Y OTROS	112,000	112,000	9,741	102,259	7,724
24-01-999-000-000	OTRAS TRANSFERENCIAS AL S	0	0	0	0	0
24-03-000-000-000	A OTRAS ENTIDADES PUBLICA	3,127,000	3,169,250	2,383,318	785,932	2,200,619
24-03-001-000-000	A LA JUNTA NACIONAL DE AU	0	0	0	0	0
24-03-002-000-000	A LOS SERVICIOS DE SALUD	4,000	4,000	477	3,523	108
24-03-080-000-000	A LAS ASOCIACIONES	98,000	140,250	7,000	133,250	0
24-03-090-000-000	AL FONDO COMUN MUNICIPAL	2,875,000	2,875,000	2,323,231	551,769	2,167,684
24-03-091-000-000	AL FONDO COMUN MUNICIPAL	0	0	0	0	0
24-03-092-000-000	AL FONDO COMUN MUNICIPAL	50,000	50,000	38,394	11,606	32,827
24-03-099-000-000	A OTRAS ENTIDADES PUBLICA	0	0	0	0	0
24-03-100-000-000	A OTRAS MUNICIPALIDADES	100,000	100,000	14,216	85,784	0
24-03-101-000-000	A SERVICIOS INCORPORADOS	0	0	0	0	0
25-00-000-000-000	C X P INTEGROS AL FISCO	0	0	0	0	0
25-01-000-000-000	IMPUESTOS	0	0	0	0	0
26-00-000-000-000	C X P OTROS GASTOS CORRIEN	95,000	174,000	87,252	86,748	2,998
26-01-000-000-000	DEVOLUCIONES	20,000	58,000	39,595	18,405	0
26-02-000-000-000	COMPENSACIONES POR DAÑO	15,000	56,000	43,381	12,619	0
26-04-000-000-000	APLICACION FONDOS DE TERC	60,000	60,000	4,276	55,724	2,998
26-04-001-000-000	ARANCEL REG. MULTAS TRAN	10,000	10,000	1,277	8,723	0
26-04-999-000-000	APLICACION OTROS FONDOS D	50,000	50,000	2,998	47,002	2,998
29-00-000-000-000	C X P ADQUISICION DE ACTIVO	110,000	579,500	9,395	570,105	0
29-01-000-000-000	TERRENOS	0	397,500	0	397,500	0
29-02-000-000-000	EDIFICIOS	0	0	0	0	0
29-03-000-000-000	VEHICULOS	0	0	0	0	0
29-04-000-000-000	MOBILIARIOS Y OTROS	30,000	82,500	3,551	78,949	0
29-05-000-000-000	MAQUINAS Y EQUIPOS	25,000	25,000	3,916	21,084	0
29-05-001-000-000	MAQUINARIAS Y EQUIPOS DE	10,000	10,000	0	10,000	0
29-05-002-000-000	MAQUINARIAS Y EQUIPOS PAR	0	0	0	0	0
29-05-999-000-000	OTRAS	15,000	15,000	3,916	11,084	0
29-06-000-000-000	EQUIPOS INFORMATICOS	40,000	40,000	0	40,000	0
29-06-001-000-000	EQUIPOS COMPUTACIONALES	30,000	30,000	0	30,000	0
29-06-002-000-000	EQUIPOS DE COMUNICACIONE	10,000	10,000	0	10,000	0
29-07-000-000-000	PROGRAMAS INFORMATICOS	15,000	34,500	1,928	32,572	0
29-07-001-000-000	PROGRAMAS COMPUTACIONA	10,000	29,500	1,928	27,572	0
29-07-002-000-000	SISTEMA DE INFORMACION	5,000	5,000	0	5,000	0
29-99-000-000-000	OTROS ACTIVOS NO FINANCI	0	0	0	0	0
30-00-000-000-000	C X P ADQUISICION DE ACTIVO	0	0	0	0	0
30-01-000-000-000	COMPRA DE TITULOS Y VALOR	0	0	0	0	0
30-01-001-000-000	DEPOSITO A PLAZO	0	0	0	0	0
30-01-003-000-000	CUOTAS DE FONDOS MUTUOS	0	0	0	0	0
30-01-999-000-000	OTROS	0	0	0	0	0
30-02-000-000-000	COMPRA DE ACCIONES Y PART	0	0	0	0	0
30-99-000-000-000	OTROS ACTIVOS FINANCIEROS	0	0	0	0	0
31-00-000-000-000	INICIATIVAS DE INVERSION	1,029,666	4,191,336	513,560	3,677,776	39,804
31-01-000-000-000	ESTUDIOS BASICOS	180,000	746,000	8,526	737,474	0
31-01-001-000-000	GASTOS ADMINISTRATIVOS	0	0	0	0	0
31-01-002-000-000	CONSULTORIAS	180,000	746,000	8,526	737,474	0
31-02-000-000-000	PROYECTOS	849,666	3,445,336	505,034	2,940,302	39,804
31-02-001-000-000	GASTOS ADMINISTRATIVOS	0	0	0	0	0
31-02-002-000-000	CONSULTORIAS	0	0	0	0	0
31-02-003-000-000	TERRENOS	0	0	0	0	0
31-02-004-000-000	OBRAS CIVILES	849,666	3,445,336	505,034	2,940,302	39,804
31-02-005-000-000	EQUIPAMIENTO	0	0	0	0	0
31-02-006-000-000	EQUIPOS	0	0	0	0	0
31-02-007-000-000	VEHICULOS	0	0	0	0	0
31-02-999-000-000	OTROS GASTOS	0	0	0	0	0
32-00-000-000-000	C X P PRESTAMOS	0	0	0	0	0
32-02-000-000-000	HIPOTECARIOS	0	0	0	0	0
32-06-000-000-000	POR ANTICIPOS A CONTRATIST	0	0	0	0	0

BALANCE DE EJECUCION  
 PRESUPUESTARIO ACUMULADO  
 GASTOS DE 2016  
 MUNICIPAL

CODIGO	DENOMINACION	PRESUPUESTO INICIAL	PRESUPUESTO VIGENTE	OBLIGACION DEVENGADA	SALDO PRESUPUESTARIO	Miles S
						DEUDA EXIGIBLE
32-07-000-000-000	POR ANTICIPOS POR CAMBIO D	0	0	0	0	0
33-00-000-000-000	TRANSFERENCIAS DE CAPITAL	15,000	25,000	17,271	7,729	0
33-01-000-000-000	AL SECTOR PRIVADO	5,000	5,000	0	5,000	0
33-01-001-000-000	CONSTRUCCION PARQUE SAN	5,000	5,000	0	5,000	0
33-03-000-000-000	A OTRAS ENTIDADES PUBLICA	10,000	20,000	17,271	2,729	0
33-03-001-000-000	A LOS SERVICIOS REGIONALES	10,000	20,000	17,271	2,729	0
34-00-000-000-000	C X P SERVICIO DE LA DEUDA	885,000	323,680	323,018	662	167,588
34-01-000-000-000	AMORTIZACION DEUDA INTER	0	0	0	0	0
34-01-002-000-000	EMPRESTITOS	0	0	0	0	0
34-01-003-000-000	CREDITOS DE PROVEEDORES	0	0	0	0	0
34-03-000-000-000	INTERESES DEUDA INTERNA	0	0	0	0	0
34-03-002-000-000	EMPRESTITOS	0	0	0	0	0
34-03-003-000-000	CREDITOS DE PROVEEDORES	0	0	0	0	0
34-05-000-000-000	OTROS GASTOS FINANCIEROS	0	0	0	0	0
34-05-002-000-000	EMPRESTITOS	0	0	0	0	0
34-05-003-000-000	CREDITOS DE PROVEEDORES	0	0	0	0	0
34-07-000-000-000	DEUDA FLOTANTE	885,000	323,680	323,018	662	167,588
TOTAL		29,100,000	41,218,960	10,237,072	30,981,888	2,623,300



MANUEL NUNEZ QUEZADA  
 DIRECTOR DE FINANZAS



ELIZABETH ARELLANO OJEDA  
 ALCALDESA (S)