

Ilustre Municipalidad de Camiña

CUENTA PÚBLICA

GESTIÓN 2021



CAMIÑA
Florece!

INTRODUCCIÓN

El presente documento de cuenta pública de gestión anualidad 2021, viene en dar cumplimiento normativo conforme lo ordenado en el artículo 67 de la Ley N°18.695, Orgánica Constitucional de Municipales, texto refundido, coordinado y sistematizado por el Decreto con Fuerza de Ley N°1 del Ministerio del Interior del año 2006. Normativa que indica que la Alcaldesa deberá dar cuenta pública de su gestión y del funcionamiento del municipio “al concejo, al consejo comunal de organizaciones de la sociedad civil y al consejo comunal de seguridad pública”. Por lo tanto, se entrega a las mencionadas autoridades y a los vecinos y vecinas de Camiña un informe detallado de la gestión alcaldicia realizada en el año 2021, en la cual se mencionan las obras, proyectos e iniciativas desarrolladas tanto por cada departamento y dirección municipal.

PALABRAS DE LA ALDALDESA DE CAMIÑA

Estimados Vecinas y Vecinos:

Es grato para mí, llegar a ustedes para dar cumplimiento de rendición de la primera cuenta pública de esta nueva administración, que comprende las gestiones realizadas durante la anualidad 2021. La presente cuenta pública consiste en un balance detallado y pormenorizado de las acciones emprendidas por esta Municipalidad tras la permanente búsqueda del bienestar y de una mejor calidad de vida para la comunidad.

Saludo expresamente al honorable cuerpo de concejales, dirigentes de las distintas organizaciones sociales y culturales de nuestra comuna y a la comunidad Camiñana en general, agradeciendo el trabajo mancomunado en pos de nuestra querida comuna.

A menos de un año de haber asumido vuestro sentir popular de representación para dirigir esta municipalidad, es para mí un honor liderar este equipo de personas y organismo público, en que los esfuerzos que hemos realizado han tenido los frutos de avances progresivos para nuestra comunidad. Como es conocido, hemos tenido que convivir con la pandemia por Covid-19 enfrentando junto a los funcionarios, en especial al equipo de salud, nuevas políticas y medidas, entregando la atención necesaria tanto en vacunación, asistencia y atenciones médicas. Hemos creído como equipo que asume en un cambio justo y verdadero, por ello nuestro trabajo arduo ha sido para conectarnos con toda la comunidad para detectar los cambios necesarios a aplicar en beneficio de nuestros pobladores y pobladoras, sin lugar a dudas no descansaremos hasta cumplir con las mejoras que nuestra gente necesita y hemos podido escuchar con el trabajo en terreno como en el Plan de Desarrollo Comunal.

Queremos un Camiña que siga llenando el corazón y alma de cada vecino y vecina, que se modernice y a la vez mantenga el respecto y práctica de las tradiciones ancestrales, llegando a más rincones con nuestros productos y conocida belleza natural, seguiremos con el firme compromiso de mejorar la calidad de vida en salud, educación y una administración pública con probidad y cercanía.

Quiero dar gracias a todo el equipo de funcionarios municipales, que con real vocación de servicio y ayuda social, nos han permitido llegar a toda nuestra comunidad, atendiendo las necesidades de las familias Camiñanas, agradecer también a los dirigentes sociales y demás entidades públicas con asiento en nuestra comuna, que sumando los esfuerzos colectivos hemos podido decir que Camiña Florece.

Un fuerte Abrazo,

Evelyn Mamani Viza
Alcaldesa
I. Municipalidad de Camiña

DEPARTAMENTO DE EDUCACIÓN

GESTIÓN EDUCACIÓN AÑO 2021

El Departamento de Educación de la Ilustre Municipalidad de Camiña, atiende a 12 establecimientos escolares de los cuales 8 son escuelas unidocentes de enseñanza básica con un único profesor(a) a cargo; 1 escuela básica con su respectivo director; 1 liceo técnico con su respectiva directora; 2 jardines infantiles de los cuales un jardín opera en la modalidad de Convenio VTF (Junji) y el otro jardín infantil es directamente administrado por la Municipalidad.

El departamento de educación para la administración, ejecución de planes y cumplimiento de los fines y metas educacionales, entre ellos el PADEM (Plan Anual de Desarrollo Educativo Municipal), cuenta con un presupuesto disponible que se obtiene desde las siguientes vías de ingreso, a saber:

- Programa FAEP
- JUNJI por jardines administrados por terceros. Vía Transferencia de Fondos (VTF)
- Subvención escolar: general, mantenimiento, pro retención, SEP
- Aportes municipales

En el año 2021, debido a las contingencias ocasionadas por la pandemia por SARS-CoV-2 o COVID-19, se debió implementar, tal como el año 2020, la realización de clases vía remota o telemática, es decir, utilización de plataformas tecnológicas que permitieron asistencia en línea por Internet durante todo el primer semestre del año lectivo. Con el avance de las vacunaciones y bajas de casos activos tanto en el país como región y comuna fue posible realizar un retorno presencial a clases, comenzando las clases presenciales, con la aplicación de todas las medidas de seguridad e higiene que dictó la autoridad sanitaria, en fecha 23 de agosto de 2021, para la implementación paulatina de la presencialidad se realizaron modalidades híbridas y complementarias, además la asistencia no fue obligatoria, con todo lo anterior los docentes podían continuar con los procesos de aprendizaje para todos los alumnos tanto en modalidad presencial como telemática.

FONDO DE APOYO A LA EDUCACIÓN PÚBLICA

FAEP

En el año 2008 se crean fondos especiales de apoyo a la gestión de la educación pública denominados Fondos de Apoyo al Mejoramiento de la Gestión Educacional Municipal (FAGEM). A partir de entonces dicho fondo ha tenido modificaciones en el tipo de iniciativas, su cobertura y la forma de asignación de recursos.

El FAEP es un fondo del Estado cuya finalidad es apoyar la gestión de todos los municipios en materia educativa. Colabora con el funcionamiento y fortalecimiento del servicio educativo a través del financiamiento de iniciativas de los distintos niveles de la gestión escolar: Sostenedor, Escuelas y Liceos municipales.

A través del FAEP se pueden financiar una serie de iniciativas que apoyen la gestión y mantenimiento de la educación Municipal, éstas se clasifican en las siguientes áreas financieras:

- ✦ **Capacitación y Tecnologías:** Mejoramiento de habilidades, capacidad de gestión, formación, incorporación de tecnologías e instalación de procesos para la educación municipal.
- ✦ **Equipamiento y Mobiliario:** Mejoramiento, actualización y renovación del equipamiento y el mobiliario de cada establecimiento.
- ✦ **Infraestructura:** Mantención, mejoramiento y regularización de la infraestructura de los establecimientos.
- ✦ **Material Didáctico:** Inversión en recursos pedagógicos, insumos y equipamiento de apoyo a los estudiantes.
- ✦ **Funcionamiento del Sistema:** Administración y normalización de los establecimientos, financiamiento y gastos asociados a la gestión municipal educativa.
- ✦ **Saneamiento Financiero:** Pago de deudas previsionales y proveedores.
- ✦ **Participación:** Animación y activación de los Consejos Escolares, Centros de Alumnos, Centros de Padres, Profesores y/u otros estamentos de la comunidad escolar.

En principio, un sostenedor puede destinar hasta un 40% de los fondos para saneamiento financiero; el 60% restante a iniciativas de mejora a nivel del sostenedor y/o de los establecimientos. Las iniciativas son presentadas por los Departamentos de Educación o Corporaciones Municipales al MINEDUC y quedan formalizadas en un convenio.

En la Comuna de Camiña se propuso mejorar las siguientes áreas de mejoramiento: Mejoramiento de infraestructura y equipamiento educativo del establecimiento; fortalecimiento de la cultura y el deporte; planes de apoyo integral al alumnado y sus familias.

**PLANILLA RESUMEN FONDO DE APOYO
A LA EDUCACIÓN PÚBLICA Y DAEM**

	Áreas financieras	Objetivo	Cobertura	Financiamiento total de la iniciativa.
1	Administración y normalización de los Establecimientos.	Instalación de servicio de internet satelital para todos los Establecimientos Educacionales de la Comuna Camiña.	Escuelas Unidocentes, Escuela Camiña F-62 y Liceo técnico Camiña.	\$12.775.840.-
2	Administración y normalización de los Establecimientos.	Contratación de servicio de internet Móvil para todos los Docentes y Directores de la Comuna de Camiña.	Escuelas Unidocentes, Escuela Camiña F-62 y Liceo técnico Camiña.	\$8.933.731.-
3	Inversión de recursos pedagógicos, innovaciones pedagógicas y apoyo a los estudiantes.	Adquisición de lavamanos portátiles para todos los Establecimientos Educacionales de la Comuna.	Escuelas Unidocentes, Escuela Camiña F-62 y Liceo técnico Camiña.	\$5.533.500.-
4	Mejoramiento, adquisición y renovación de equipamiento y mobiliario.	Adquisición de 15 equipos computacionales con los sistemas operativos integrados y funcionales.	Escuela Camiña F-62 y Liceo técnico Camiña.	\$6.997.200.-
5	Mejoramiento, adquisición y renovación	Adquisición de tecnología Tablets (152 unidades)	Escuelas Unidocentes,	\$16.699.927.-

	de equipamiento y mobiliario.	como herramienta educativa para los Estudiantes de la Comuna de Camiña.	Escuela Camiña F-62 y Liceo técnico Camiña.	
6	Mantenimiento, conservación, mejoramiento y regularización de inmuebles e infraestructura.	Instalación divisores de protección y señaléticas de prevención COVID 19 en todos los Establecimientos Educativos de la Comuna de Camiña.	Escuelas Unidocentes, Escuela Camiña F-62 y Liceo técnico Camiña.	\$10.130.089.-
7	Mantenimiento, conservación, mejoramiento y regularización de inmuebles e infraestructura.	Reparación y mantenimiento de los 6 Escuelas de la Comuna de Camiña.	Escuela básica de Francia, Moquella, Quistagama, Cuisama, Apamilca y el Liceo técnico.	\$5.633.460.-
8	Mantenimiento, conservación, mejoramiento y regularización de inmuebles e infraestructura.	Mejoramiento del sistema de agua potable en el Jardín "Cebollitas" de Francia.	Jardín infantil de Francia.	\$1.500.000.-
9	Mejoramiento de habilidades y capacidades de gestión para la educación pública.	Capacitación del Diseño Universal Aprendizaje DUA para todos los Docentes y directivos de la Comuna de Camiña.	Escuelas Unidocentes, Escuela Camiña F-62 y Liceo técnico Camiña.	\$7.999.999.-
10	Mejoramiento de habilidades y capacidades de gestión para la educación pública.	Contratación de servicio profesional para la confección, actualización y legalización del Plan Integral de Seguridad Escolar para todos los Establecimientos Educativos de la Comuna de Camiña.	Escuelas Unidocentes, Escuela Camiña F-62 y Liceo técnico Camiña.	\$3.999.998.-
11	Participación de la	Adquisición de muebles	Escuela	\$1.069.000.-

	Comunidad educativa.	para el kínder de la Escuela básica F-62.	Camiña F-62.	
12	Transporte Escolar y servicio de apoyo.	Transporte a los Estudiantes para año escolar 2021.	Escuela Camiña F-62 y Liceo técnico Camiña.	\$4.385.484.-
TOTAL DE GASTO PROYECTOS DAEM				\$85.658.228.-

PROGRAMAS DE APOYO Y BENEFICIOS ENTREGADOS POR EL
DEPARTAMENTO DE EDUCACIÓN 2021

Beca Uniforme Escolar Ilustre Municipalidad de Camiña:

Este beneficio consiste en un aporte de uniformes escolares completos a cada estudiante residente en la comuna de Camiña, de los siguientes establecimientos educacionales: sala cuna, jardines infantiles, establecimientos educacionales básicos y de educación media.

GASTO TOTAL: \$ 13.810.307.-

Servicio de Alimentación:

Es un beneficio que se entregan a los diferentes establecimientos, los cuales solicitan según sus actividades escolares y extraescolares, tales como: colaciones, coctel, almuerzos, etc. Entrega que se realizó respetando y en cumplimiento de los protocolos sanitarios vigentes.

GASTO TOTAL: \$ 11.147.016.-

Combustible:

El combustible gastado del año 2021 fue para realizar traslado de materiales y personal de educación y otros afines.

GASTO TOTAL: \$ 2.764.751.-

Materiales y Útiles de Aseo:

Son materiales y útiles de aseo de los establecimientos educaciones y departamento de educación del año 2021, incluyendo materiales de protección contra el virus del COVID 19, para la vuelta a la presencialidad de clases de cada establecimiento a partir del 23 de agosto.

GASTO TOTAL: \$ 16.256.309.-

Servicios de Internet:

El departamento de educación y todos los establecimientos cuenta con servicio de internet. Aunque en muchos lugares por el lugar geográfico de la comuna el

servicio no funciona a conexión de velocidad de navegación óptima, no obstante la latencia o baja velocidad es posible con una mínima señal cumplir los objetivos de brindar tecnología a los alumnos.

GASTO TOTAL: \$ 12.433.827.-

Materiales de Oficina:

Los materiales de oficina son un gran apoyo para potenciar los aprendizajes esperados de los estudiantes. De todo los establecimiento educacionales y departamento de educación.

GASTO TOTAL: \$ 8.029.662.-

Servicios Básicos de electricidad:

Consiste principalmente en cubrir el gasto por servicios básicos de electricidad para todos los establecimientos educacionales de la comuna de Camiña.

GASTO TOTAL: \$ 4.928.310.-

Servicios Informáticos:

Consiste en el mantenimiento y soporte de sistemas de contabilidad, remuneraciones, personal y otros del Departamento de Educación.

GASTO TOTAL: \$ 6.166.557.-

Remuneraciones Personal 2021:

Son los gastos realizados para pagar sueldo de docentes de educación y asistentes administrativos de planta, contrata, código del trabajo y otras remuneraciones, con los ingresos de subvenciones, VTF y municipal. (53 trabajadores)

GASTO TOTAL: \$ 1.034.583.367.-

SUBVENCIÓN ESCOLAR PREFERENCIAL SEP

La Subvención Escolar Preferencial (SEP), es una iniciativa que entrega recursos adicionales por cada alumno prioritario y preferente, a los sostenedores de establecimientos que han firmado con el MINEDUC un Convenio de Igualdad de Oportunidades y Excelencia Educativa, para la implementación de un Plan de Mejoramiento. En los cuales beneficia a nuestros establecimientos:

- Escuela F-62 de Camiña
- Escuela G-54 de Nama
- Escuela G-60 de Apamilca
- Escuela G-127 de YalaYala
- Escuela G-61 de Chapiquilta
- Escuela G-51 de Cuisama
- Escuela G-52 de Quistagama
- Escuela G-63 de Moquilla
- Escuela G-95 de Francia
- Liceo Politécnico Profesional

Cada establecimiento de la comuna de Camiña elaboró e implementó un Plan de Mejoramiento Educativo (PME) en las dimensiones de: Gestión pedagógica Convivencia escolar, Liderazgo y Recursos. Destinados a mejorar la calidad de la educación. En cuanto a la implementación de los PME, los Directores y Encargados de los establecimientos educacionales realizan la gestión de solicitar, implementar y ejecutar los recursos junto al departamento de educación.

Los gastos asociados son:

- Materiales de oficina
- Materiales de aseo
- Materiales de prevención y protección de COVID-19
- Materiales tecnológicos
- Consumo de internet
- Alimentación
- Materiales didácticos y de aprendizajes
- Salidas pedagógicas
- Actividades de aniversarios, licenciaturas, etc.

GASTO TOTAL: \$ 147.476.416.-

CONVENIO JUNJI – VTF

Actualmente el Departamento de Educación cuenta con la sala Cuna “Semillitas de Camiña”, este establecimiento es financiado desde la Junta Nacional de Jardines Infantiles (JUNJI), entidad que efectúa las transferencias de recursos al municipio. En el año 2021 se realizaron gastos de funcionamiento y operación para equipamiento, infraestructura, recursos humanos, material de aseo e insumos de seguridad frente a la pandemia COVID-19.

Los gastos asociados son:

- Materiales protección COVID 19
- Materiales e implementos mobiliarios didácticos.
- Materiales de aseo
- Materiales tecnológicos
- Consumo de internet y telefonía
- Consumo de electricidad
- Remuneraciones funcionarias Sala cuan Semillitas, etc.

GASTO TOTAL: \$ 68.987.367.-

SET FOTOGRÁFICO DE PROYECTOS FAEP TERMINADOS

Proyecto: Instalación de servicio de internet satelital para todos los Establecimientos Educacionales de la comuna Camiña.



Proyecto: Transporte escolar para los estudiantes de localidades lejanas.



Proyecto: Mejoramiento del sistema de agua potable en el Jardín “cebollitas” de Francia.



Proyecto: Adquisición de la tecnología Tablets (152 unidades) como herramienta educativa para los Estudiantes de la Comuna de Camiña.



Proyecto: Adquisición de 15 equipos computacionales con los sistemas operativos integrados y funcionales.



Proyecto: Adquisición de lavamanos portátiles para todos los Establecimientos Educativos de la Comuna.



Proyecto: De servicio profesional para la confección, actualización y legalización del plan integral de seguridad Escolar para todos los Establecimientos Educativos de la comuna de Camiña.



Proyecto: Instalación divisores de protección y señaléticas de prevención COVID 19 en todos los Establecimientos Educativos de la comuna de Camiña.



Proyecto: Reparación y mantención de los 6 Escuelas de la comuna de Camiña.



Proyecto: Capacitación del Diseño universal aprendizaje para todos los Docentes y directivos de la comuna de Camiña.



**TOTAL INVERSIÓN DEPARTAMENTO DE
EDUCACIÓN \$1.412.242.117.-**

DEPARTAMENTO DE SALUD

GESTIÓN SALUD AÑO 2021

En la comuna de Camiña, situada geográficamente en la ruralidad de la Provincia del Tamarugal, a una distancia aproximada de 195 kilómetros de la capital regional de Iquique, se emplaza la Atención Primaria de Salud bajo la Administración Municipal de la Ilustre Municipalidad de Camiña, que dando cumplimiento a la Ley N°19.378 brinda acceso a la salud pública con objeto de entregar prestaciones de calidad, un trato humanizado con pertinencia local, incorporando la interculturalidad de la zona.

Los recursos consignados para cumplir con esta tarea, durante el periodo 2021 fueron a través del Costo Fijo de la comuna, Programa Reforzamiento de la Atención Primaria y Aporte Municipal, recursos que fueron destinados a entregar acceso y oportunidad a la atención de salud.

Dado las necesidades de atención y de reforzamiento para prevención y tratamiento por casos de COVID-19, es que la sala de atenciones CEAR (Centro exclusivo de atención respiratoria) tuvo ampliación en sus prestaciones, adaptándose al contexto, entregando alimentación complementaria, medicamentos y políticas en pos de personas mayores y menores de edad.

FINANCIAMIENTO DE ATENCIÓN PRIMARIA DE SALUD MUNICIPAL

PROGRAMAS DE REFORZAMIENTO ATENCIÓN PRIMARIA Y OTROS CONVENIOS

El Programa de Reforzamiento de la Atención Primaria de Salud (PRAPS) se orientada a dar prioridad a la estrategia de atención primaria. Con el objetivo de resolver los problemas más urgentes de acceso, capacidad resolutiva y cobertura asistencial.

Nº	PROGRAMAS	MONTO
1.	ATENCIÓN PRIMARIA COMPONENTE VACUNACION CONTRA SARS-COV2 E INFLUENZA	\$ 9.070.272.-
2.	PROGRAMA ELIGE VIDA SANA	\$ 17.267.043.-
3.	PROGRAMA SERVICIO DE URGENCIA RURAL	\$ 32.124.000.-
4.	PROGRAMA RESOLUTIVIDAD EN APS	\$ 664.543.-
5.	ATENCIÓN PRIMARIA COMPONENTE RESPIRATORIO	\$ 14.546.276.-
6.	ATENCIÓN PRIMARIA COMPONENTE DIGITADORES	\$ 4.600.723.-
7.	PROGRAMA ESTRATEGIAS DE REFUERZO EN APS PANDEMIA COVID-19	\$ 71.763.919.-
8.	PROGRAMA SEMBRANDO SONRISA	\$ 625.600.-
9.	PROGRAMA MEJORAMIENTO DEL ACCESO A LA ATENCIÓN ODONTOLÓGICA	\$ 859.044.-
10.	PROGRAMA GES ODONTOLÓGICO	\$ 1.837.004.-
11.	PROGRAMA ODONTOLÓGICO INTEGRAL	\$ 18.255.593.-
12.	PROGRAMA ACCESO A LA ATENCIÓN DE SALUD A PERSONAS MIGRANTES	\$ 6.110.000.-
13.	PROGRAMA MODELO DE ATENCIÓN INTEGRAL DE SALUD FAMILIAR Y COMUNITARIA MAISFC	\$ 1.084.372.-
14.	PROGRAMA MEJORÍA DE LA EQUIDAD EN SALUD RURAL	\$ 24.778.848.-
15.	PROGRAMA DESARROLLO BIOPSIICOSOCIAL CHILE CRECE CONTIGO	\$ 12.676.000.-
16.	PROGRAMA ESPACIOS AMIGABLES PARA ADOLESCENTES	\$ 10.967.514.-
17.	PROGRAMA IMÁGENES DIAGNOSTICAS ATENCIÓN PRIMARIA	\$ 2.268.915.-

18.	CAPACITACIONES A FUNCIONARIOS DE LA ATENCIÓN PRIMARIA EN LA SALUD RED ASISTENCIAL	\$ 144.259.-
19.	ATENCIÓN SALUD INTEGRAL A NIÑOS, NIÑAS, ADOLESCENTES Y JÓVENES VINCULADOS RED PROGRAMA SENAME	\$ 1.000.000.-
20.	ESTRATEGIA NACIONAL DE TESTEO, TRAZABILIDAD Y AISLAMIENTO COVID-19	\$ 34.333.835.-
21.	CONVENIO PLAN TRIENAL DE PROMOCIÓN DE SALUD	\$ 9.412.298.-
TOTAL		\$274.390.058.-

APORTE MUNICIPAL AÑO 2021**\$130.000.000.-****GASTOS DEL PRESUPUESTO DE SALUD**

Dentro del Departamento de Salud se invierte durante el año en gastos para la mantención de postas, ambulancias, compra de medicamentos e insumos, compra de materiales de aseo y oficina, gastos de servicios básicos, etc. A continuación se detallan algunos de los gastos más importantes:

COMPRA DE MEDICAMENTOS	\$ 10.571.833.-
EXÁMENES LABORATORIO BÁSICO	\$ 16.464.163.-
COMBUSTIBLE	\$ 9.843.691.-
COMPRA DE REPUESTOS Y ACCESORIOS PARA MANTENCIÓN Y REPARACIÓN DE VEHÍCULOS	\$ 4.490.309.-
MATERIALES DE OFICINA	\$ 1.652.311.-
PRODUCTOS QUÍMICOS (RECARGA DE OXÍGENO)	\$ 388.395.-
MATERIALES Y ÚTILES QUIRÚRGICOS	\$ 7.982.171.-
MATERIALES Y ÚTILES DE ASEO	\$ 5.058.914.-
MATERIALES PARA MANTENCIÓN Y REPARACIÓN DE INMUEBLES	\$ 672.886.-
GASTOS COMUNES DE LUZ, AGUA Y GAS (POSTA Y ESTACIONES MÉDICAS)	\$ 3.112.452.-
GASTOS DE TELEFONÍA FIJA, CELULARES E INTERNET (POSTA)	\$ 4.221.640.-
TOTAL	\$ 64.458.765.-

DATOS DE INSCRIPCIÓN DE USUARIOS

Población inscrita en los establecimientos de salud; Consultorio General Rural de Camiña y Posta de salud Rural de Moquella

LOCALIDAD	POBLACIÓN INSCRITA
NAMA	56
APAMILCA	73
YALA – YALA	44
CHAPIQUILTA	179
CAMIÑA	493
CUISAMA	50
QUISTAGAMA	72
SAIÑA	59
MOQUELLA	155
CHILLAYZA	51
FRANCIA	75
PACAGUA	43
TOTAL	1.350
POBLACION MIGRANTE	253

METAS Y CUMPLIMIENTO

METAS SANITARIAS LEY N° 19.813

Son metas a través del cual los Establecimientos de Atención Primaria son evaluados anualmente, estableciendo un estímulo al desempeño colectivo por el cumplimiento de estos indicadores. El cumplimiento determina componente variable de la asignación por desempeño colectivo.

META	COMPONENTE	CUMPLIMIENTO
1	Niños y niñas de 12 a 23 meses con riesgo del desarrollo psicomotor recuperados.	42.86%
2	Cobertura de mujeres y trans masculinos de 25 a 64 años que cuentan con PAP vigente en los últimos 3 años.	100%

3 A	Control odontológico en población de 0 a 9 años, año 2021	100%
3 B	N° Total de niños y niñas libres de caries de 0 a 9 años 2021	100%
4 A	Cobertura efectiva de diabetes mellitus tipo 2	97.05%
4 B	Evaluación anual del pie en pacientes con DM2	94.98%
5	Cobertura efectiva HTA en personas de 15 años y más.	100%
6	Lactancia materna exclusiva (LME) en menores de 6 meses de vida.	47.62%
7	Consejo de desarrollo de salud funcionando regularmente.	100%
CUMPLIMIENTO GLOBAL		85.31 %

EJECUCIÓN DE CONVENIOS Y ACTIVIDADES DE ATENCIÓN PRIMARIA PROGRAMA

CICLO VITAL INFANTIL

El ciclo vital Infantil tiene como propósito Contribuir a la salud y el desarrollo integral de niños y niñas menores de 10 años, en su contexto familiar y comunitario, a través de actividades de fomento, protección, prevención, recuperación de la salud y rehabilitación, que impulsen la plena expresión de su potencial biopsicosocial y mejor calidad de vida.



PROGRAMA CHILE CRECE CONTIGO

El programa Chile Crece Contigo es el subsistema de protección integral a la infancia que tiene como misión acompañar, proteger y apoyar integralmente, a todos los niños, niñas y sus familias, a través de acciones y servicios de carácter universal, así como focalizando apoyos especiales a aquellos que presentan alguna vulnerabilidad mayor: “a cada quien según sus necesidades”. Chile Crece Contigo entrega a los niños y niñas un acceso expedito a los servicios y prestaciones que atienden sus necesidades y apoyan su desarrollo en cada etapa de su crecimiento.



PARTICIPACIÓN EN TALLERES CON METODOLOGÍA NADIE ES PERFECTO (NEP)

Nadie es Perfecto es un taller para fomentar las habilidades de crianza en padres, madres y cuidadores de niños/as de 0 a 5 años. Consiste en encuentros grupales o asesorías personales, dirigidos a compartir experiencias de crianza en familia, aprender de otros y recibir orientaciones en problemas frecuentes para fortalecer el desarrollo de niños y niñas.



EJECUCIÓN DE LOS PROGRAMAS ALIMENTARIOS: PNAC – PACAM Y EDUCACION NUTRICIONAL

Los iniciativa de gran relevancia para las personas y constituyen uno de los pilares de la Salud Pública en Chile. Su objetivo principal es contribuir al óptimo estado nutricional de la población, evitando tanto la malnutrición por déficit, como por exceso.



PROGRAMA DEPENDENCIA SEVERA

El Programa de Atención Domiciliaria a Personas con Dependencia Severa, tiene por finalidad mejorar la calidad de vida de los usuarios, cuidadores y familia en su domicilio con la finalidad de facilitar el acceso a las prestaciones de salud por parte del equipo de salud.

Está dirigido a todas aquellas personas que sufran algún grado de dependencia severa: física, psíquica o multidéficit, según índice de Barthel, y a preparar a las familias que cuidan a este tipo de pacientes, entregando acciones de salud integrales, cercanas y con énfasis en la persona, su familia y entorno.

ATENCIONES RESPIRATORIAS SALA CEAR

En relación a la pandemia en la cual se encuentra inmersa Chile, en el año 2021 se continuó con la estrategia sanitaria, el Centro Exclusivo de Atención Respiratoria (CEAR) para seleccionar y diferenciar las atenciones respiratorias de otras morbilidades que seguirán siendo atendidas en el CGR de Camiña.

La decisión de implementar el CEAR va en consideración con la demanda de atención en salud por parte de la población adulto mayor que se encuentra en esta localidad. A razón de ello, todas las atenciones respiratorias de la comuna son realizadas en la sala CEAR, sean estas: agudas, subagudas y/o exacerbación de patologías crónicas respiratorias de base, cabe señalar que para ello se cuenta con un equipo multidisciplinario

CASOS TOTALES ACUMULADOS: 281

RECUPERADOS: 272

FALLECIDOS: 9

EXÁMENES ENVIADOS A ANÁLISIS: 1873

TOTAL INVERSION DEPARTAMENTO DE SALUD
\$468.848.823.-

DEPARTAMENTO SOCIAL

INFORME DEPARTAMENTO SOCIAL AÑO 2021

El Departamento Social de la Ilustre Municipalidad de Camiña, tiene como objetivo coordinar la red de asistencia social, existente en la comuna y en el ámbito regional, así como la generación e implementación de Programas Sociales Locales y de Gobierno, buscando contribuir a que las personas y familias superen su situación vulnerabilidad socioeconómica de manera sostenible, mejorando su nivel de bienestar y calidad de vida, en los diferentes ámbitos del "Desarrollo Humano", procurando otorgar las condiciones básicas necesarias para contribuir al bienestar social de sus habitantes.

OBJETIVO GENERAL:

Brindar atención de calidad y eficiencia, centrada en el bienestar del sujeto de atención o usuario, de los diferentes programas sociales existentes en el Departamento Social.

PROGRAMAS SOCIALES PROPIOS DEL DEPARTAMENTO SOCIAL:

Programa Asistencia Social:

Este programa está dirigido a personas en situación de vulnerabilidad socioeconómica, las cuales son detectadas a través de la atención de usuarios mediante entrevista efectuada por los profesionales y en visitas domiciliarias, que conllevan a la realización de informes sociales y/o situacionales. Estas necesidades pueden ser manifiestas o evidentes y que requieren de una atención inmediata, bajo el modelo de atención de choque, en crisis o centrado en tareas.

Este ámbito brinda ayuda tales como: caja de alimentos, pago de servicios básicos, gastos médicos, reembolsos de pasajes, útiles escolares, útiles de aseo personal e higiene y materiales de construcción para mejoramientos habitacionales, entre otros.

TIPO DE AYUDA SOCIAL ENTREGADA	BENEFICIARIOS	MONTO
Mercaderías, pasajes, reembolsos médicos, medicamentos, lentes, pago servicio de luz, compra de víveres y gastos varios por realización de actos fúnebres. Reembolso por recarga de gas.	113	\$ 8.357.333.-

Programa de Servicio Funerario:

Consiste en el pago de gastos por servicio funerario (urna o traslados), para personas de escasos recursos, pertenecientes a la comuna, que carezcan de derecho a cuota mortuoria por alguna Caja de Previsión y cuyos familiares, se encuentren en imposibilidad de costear estos gastos. El servicio se entrega, previa evaluación social, por parte del Trabajador Social o Asistente Social.

TIPO DE AYUDA SOCIAL ENTREGADA	CANTIDAD	MONTO
Servicio funerario	13	\$ 4.192.797.-

PROYECTOS SOCIALES MUNICIPALES:

La Ilustre Municipalidad de Camiña, dentro de los objetivos a alcanzar en la gestión municipal en el ámbito social, tiene como prioridad la realización de actividades que propicien y fomenten el esparcimiento social, la vida en comunidad y el fortalecimiento social.

Es así que en el marco de esta visión institucional y considerando el actual escenario sanitario que atraviesa el país, a consecuencia del Covid-19, se hace necesario cuidar aspectos relevantes de la vida en comunidad. **La Fraternidad Social**, que contribuye al bienestar psicológico del ser humano y **la Solidaridad Social**, reflejada en la ayuda social en tiempos de crisis, buscando aportar a las familias de la comuna de Camiña los elementos básicos indispensables, que por alguna razón generada por esta crisis sanitaria se han visto afectadas.

ITEM	BENEFICIARIOS	MONTO
Canasta Familiar "Invierno".	536	\$ 25.769.277.-
Kit de Sanitación, Contingencia COVID-19.	50	\$ 535.500.-

Canasta Alimento para la Comunidad, "Día del Trabajador"	450	\$ 8.581.875.-
Cajas de Alimentos, "Adultos Mayores"	360	\$ 12.177.720.-
Cajas de Alimentos para familias en cuarentena, Contingencia COVID-19	40	\$ 952.000.-
Cajas Dieciochera de Alimentos, Contingencia, COVID-19	658	\$ 27.303.850.-
Canasta Familiar Navideña	715	\$ 36.268.325.-
Total		\$111.588.547.-

AREA SOCIAL DE EMERGENCIA:

Área Social Encargada de atender emergencias comunales, de diferentes índoles que afecten a la comunidad y que alteren la vida cotidiana, de una persona, grupo o comunidad.

ITEM	BENEFICIARIOS	MONTO
Bidones de Agua de 6lts. Emergencia.	122	\$ 773.500.-
TOTAL		\$ 773.500.-

ENTREGA DE SOLUCIÓN HABITACIONAL COMPLEMENTARIA (MEDIAGUA):

OBJETIVO GENERAL:

Entrega de solución habitacional paliativa complementaria, orientada a personas y familias, con vulnerabilidad socioeconómica, que manifieste o evidencie hacinamiento dentro del grupo familiar. Buscando contribuir a la solución de los problemas de habitabilidad que afecten a los habitantes de la comuna en estado de necesidad temporal o permanente. Procurando otorgar las condiciones básicas necesarias que permitan mejorar la calidad de vida de los beneficiarios y su grupo familiar.

BENEFICIARIOS	MONTO
65	\$ 84.904.834.-

LOCALIDADES BENEFICIARIAS	CANTIDAD ENTREGADA
NAMA	00
APAMILCA	08
YALA-YALA	03
CHAPIQUILTA	06
CAMIÑA	02
ALTO CAMIÑA	04
CAMPING	06
PUTUSQUIMA	01
CUISAMA	01
QUISTAGAMA	04
QUISTAGAMA - QUECHO	01
SAIÑA	05
MOQUELLA	11
MOQUELLA - SAUPAGUA	01
MOQUELLA - COMPE	01
CHILLAYZA	03
FRANCIA	06
FRANCIA - PACAGUA	02
	65

PROGRAMAS SOCIALES DE LA RED DE COLABORACION REGIONAL

BECAS ESTUDIANTILES JUNAEB:

Este ámbito tiene por objeto, brindar asesoramiento, orientación y realizar la postulación en el sistema SINAB, a jóvenes de escasos recursos, que reúnen los requisitos para acceder a las diferentes becas existentes con el fin de que puedan mejorar su calidad de vida, por tanto, esta unidad está orientada a los alumnos más vulnerables pertenecientes a la Comuna.

Red de apoyo vinculante: Junta Nacional de Auxilio Escolar y Becas.

TIPO DE BECAS	CANTIDAD DE ALUMNOS BECADOS	VALOR POR BENEFICIARIO (\$)	TOTAL
Beca Indígena Postulante Enseñanza Básica	18	100.550	\$ 1.809.900.-
Beca Indígena Renovante Enseñanza Básica	65	100.550	\$ 6.535.750.-
Beca Indígena Postulante Enseñanza Media	19	208.280	\$ 3.957.320.-
Beca Indígena Renovante Enseñanza Media	25	208.280	\$ 5.207.000.-
Beca Indígena Postulante Enseñanza Superior	2	654.600	\$ 1.309.200.-
Beca Indígena Renovante Enseñanza Superior	30	654.600	\$19.638.000.-
Beca Presidente de la República Postulante Enseñanza Media	2	620.260	\$ 1.240.520.-
Beca Presidente de la República Renovante Enseñanza Media	5	620.260	\$ 3.101.300.-
Beca Residencia Indígena Superior Renovante	1	992.000	\$ 992.000.-
Beca apoyo a la Retención Escolar Renovante enseñanza Media	1	206.740	\$ 206.740.-
TOTAL	168		\$ 43.997.730.-

Total de Becas de mantención JUNAEB gestionadas año 2021: **168**

PROGRAMAS ANEXOS AL DEPARTAMENTO SOCIAL CON TRANSFERENCIA DE FONDOS:

SEGURIDADES Y OPORTUNIDADES:

Para enfrentar las desigualdades y abrir más oportunidades a mujeres y hombres de distintas condiciones y edades, el Ministerio de Desarrollo Social ha creado

programas, acciones y beneficios sociales que conforman el Sistema de Protección Social. Uno de ellos es el "Seguridades y Oportunidades", con programas dirigidos a familias y personas que se encuentran en situación de pobreza o en condición de vulnerabilidad social. Estos programas son Familias, Calle, Abriendo Caminos y Vínculos.

PROGRAMA FAMILIA:

El programa Familia buscar contribuir a que las personas y familias superen su situación de pobreza extrema de manera sostenible, mejorando su nivel de bienestar y calidad de vida, a través del desarrollo de capacidades, sus potencialidades y recursos disponibles, tanto personales como de sus comunidades.

PROGRAMA FAMILIAS

PROGRAMA	BENEFICIARIOS	MONTO ASOCIADO AL CONVENIO
Programa EJE 2021	30	\$ 462.000.-
Programa Acompañamiento Familiar Integral 2021 AFI	61	\$ 13.816.800.-
	Total Anual	\$ 14.278.800.-

PROGRAMA HABITABILIDAD:

El programa entrega soluciones constructivas, para mejorar servicios básicos, infraestructura de la vivienda, equipamiento doméstico, manejo saludable del entorno residencial y/o accesibilidad, así como también la realización de talleres de habitabilidad. Cabe indicar que el Programa está dirigido a familias pertenecientes al Programa Vínculos y al Programa Familia, quienes son diagnosticadas y seleccionadas por la mesa técnica de selección.

La ejecución del programa está a cargo de los municipios, con recursos que entrega el Ministerio de Desarrollo Social y Familia y cuenta con la asistencia Técnica de FOSIS, quienes supervisan la ejecución para fortalecer los buenos resultados del programa.

BENEFICIARIOS	PROGRAMA DE ORIGEN FAMILIAS Y/O VINCULOS	SOLUCIONES HABITACIONALES	MONTO ASOCIADO AL CONVENIO
Familia N°1	Programa Familia	04 soluciones habitacionales	\$2.361.000.-
Familia N°2	Programa Familia	03 soluciones habitacionales	\$2.405.000.-
Familia N°3	Programa Familia	04 soluciones habitacionales	\$2.313.500.-
Familia N°4	Programa Familia	03 soluciones habitacionales	\$2.005.000.-
Familia N°5	Programa Familia	04 soluciones habitacionales	\$1.949.826.-
Familia N°6	Programa Familia	06 soluciones habitacionales	\$3.674.487.-
Familia N°7	Programa Familia	04 soluciones habitacionales	\$2.512.445.-
Familia N°8	Programa Vínculos	04 soluciones habitacionales	\$2.545.417.-
Familia N°9	Programa Vínculos	04 soluciones habitacionales	\$2.470.000.-
Familia N°10	Programa Vínculos	01 soluciones habitacionales	\$1.968.326.-
Familia N°11	Programa Vínculos	04 soluciones habitacionales	\$2.169.000.-
Honorarios Profesionales	02 profesionales, según requerimiento de convenio.	02 profesionales, según requerimiento de convenio.	\$ 4.841.999.-
	TOTAL	TOTAL	\$ 31.216.000.-

Monto total asignado para ejecución Convenio año 2021: 31.216.000.-

PROGRAMA APOYO A FAMILIAS PARA EL AUTOCONSUMO 2021:

Programa dirigido a familias pertenecientes al Subsistema de Seguridades y Oportunidades, el cual tiene por objetivo contribuir a aumentar la disponibilidad de alimentos saludables de la población objetivo, mediante la educación y la autoprovisión, para así complementar sus necesidades alimentarias y mejorar sus condiciones de vida.

PROGRAMA	BENEFICIARIOS	MONTO ASOCIADO AL CONVENIO
Programa dirigido a mejorar la alimentación del grupo familiar, mediante el autoconsumo.	14	\$ 12.150.000.-

PROGRAMA VÍNCULOS:

El Programa Vínculos entrega apoyo integral a los adultos mayores de 65 años y más en condiciones de vulnerabilidad y exclusión social, que han sido seleccionados por el Ministerio de Desarrollo Social, según la condición de vulnerabilidad socioeconómica. El programa proporciona un conjunto de acciones orientadas a dar respuesta directa a las necesidades de las personas mayores de hogares unipersonales o bipersonales. Asimismo, generar las condiciones para el acceso a la red comunitaria de protección social, conectando a la población de este segmento social con los servicios públicos y redes sociales existentes.

El Programa Vínculos entrega a los participantes Acompañamiento Psicosocial y Sociolaboral, a cargo del o los Profesionales que cumplen el rol de Monitor del Programa.

PROGRAMA	BENEFICIARIOS	MONTO ASOCIADO AL CONVENIO
Programa de Apoyo Integral al Adulto Mayor – Acompañamiento 14 Versión segundo año.	17 usuarios	\$ 14.709.524.-
Modelo de Intervención “EJE/Municipal Diagnostico”, convocatoria 2021.	20 usuarios	\$ 1.150.000.-
	TOTAL Anual	\$ 15.859.524.-

CHILE CRECE CONTIGO:

Chile Crece Contigo (ChCC), es una política pública que, debido a sus características de gestión, se constituye en una apuesta innovadora en lo que a protección social a la niñez se refiere. Se plantea resultados a corto, mediano y largo plazo y para ello articula a diversos sectores públicos que actúan a lo largo

de la trayectoria vital de niños y niñas, con el propósito de acompañar, proteger y apoyar a las niñas y niños desde su gestación.

Tiene por objetivo lograr un óptimo desarrollo integral de los niños y niñas menores de 9 años de edad, mediante la consolidación de un sistema de protección integral a la primera infancia, de cobertura nacional y expresión comunal.

Forma parte del Sistema Intersectorial de Protección Social (Ley 20.379) que reúne las acciones y prestaciones sociales destinadas a las personas que viven en situación de mayor vulnerabilidad socioeconómica.

PROGRAMAS	BENEFICIARIOS	MONTO ASOCIADO AL CONVENIO
Fondo de Intervención de Apoyo al Desarrollo Infantil.	16	\$ 7.000.000.-
Fondo de Fortalecimiento Municipal	40	\$ 11.153.738.-
	Total Anual	\$ 18.153.738.-

Fondo de intervención de apoyo al Desarrollo Infantil.

Meses de ejecución: 07 meses.

Monto destinado para: contratación de técnico en atención de Párvulos, mantención, habilitación y reparación de recinto, material de librería.

Fondo de Fortalecimiento Municipal (FFM)

Meses de ejecución: 10 meses

Monto destinado para: mantención y arreglo de infraestructura, comunicación y difusión, coordinador de red comunal y otros recursos humanos para visitas domiciliarias, informes sociales y talleres a la comunidad.

Tiene por objetivo fortalecer la red comunal Chile Crece Contigo, a través de un trabajo orientado a la protección de la infancia por medio de todos los ámbitos de desarrollo del niño/a, es decir, biopsicosocial. Además de concretar una red que trabaje mancomunadamente, principalmente confirmados por el actor Social, Salud y Educación.

Registro Social de Hogares:

El Registro Social de Hogares es el sistema de apoyo a la selección de usuarios de prestaciones sociales. Es una gran base de datos que contiene información de los hogares, a partir de los datos administrativos que posee el Estado y los declarados por estos. La información que posee el Estado proviene de diversas instituciones como Servicio Nacional de Registro Civil, Servicio de Impuestos Internos, Superintendencia de Pensiones, Superintendencia de Salud, FONASA, Registro Escolar de Chile; entre otros.

Fuente: Base de solicitudes del Registro Social de Hogares al 31 de diciembre de 2021. Solicitudes Tramitadas y Aprobada, Acc. Simple, C. Única, Municipal, Clave RUN, Manual, Automática, en Camiña, por Mes de tramitación, según Tipo de solicitud.

Su forma de medición para identificar aquellas familias con un nivel de vulneración socioeconómica, parte desde el 40% de mayor vulneración hasta el 100% de menor vulneración. Se puede agregar que para todo beneficio social o del Estado, el nivel de vulneración que debe tener la familia en ese momento es desde el 40% al 60%.

Mes	Ingr. al registro	Act. mod. vvda.	Act. ocup. e ingresos	Cambio rel. parentesco	Desv. jefe hogar	Cambio domic. vvda.	Total
Enero	5	0	3	0	0	1	9
Febrero	6	0	1	0	0	0	7
Marzo	6	1	1	0	1	2	11
Abril	10	0	14	3	0	2	29
Mayo	7	0	8	0	0	1	16
Junio	16	0	2	1	0	3	22
Julio	7	0	2	0	0	3	12
Agosto	19	0	1	3	0	0	23
Septiembre	6	2	0	2	1	6	17
Octubre	12	4	0	1	1	3	21
Noviembre	2	2	1	0	0	3	8
Diciembre	3	0	2	2	1	3	11
Total	99	9	35	12	4	27	186

Mes	Inc. nuevo integrante	Desv. Integrant	Act. mod. salud	Act. mod. educ.	Comp. pensión alim.	Act. ingresos depend	Act. ingresos indep	Act. ingresos dep e indep	Total
Enero	2	2	0	1	0	1	0	0	6
Febrero	4	1	0	0	0	0	0	0	5
Marzo	3	2	0	0	0	0	0	0	5
Abril	7	1	1	2	0	3	0	1	15
Mayo	6	1	0	0	0	1	1	0	9
Junio	4	3	0	0	0	1	0	0	8
Julio	0	1	0	0	0	0	0	0	1
Agosto	6	4	0	1	0	1	1	0	13
Septiembre	0	1	2	1	1	0	1	0	6
Octubre	1	1	4	0	0	0	0	0	6
Noviembre	1	0	1	0	0	0	0	0	2
Diciembre	0	1	1	1	0	0	1	0	4
Total	34	18	9	6	1	7	4	1	80

Recursos asociados por convenio con el Ministerio de Desarrollo Social:
\$3.520.000.-

SUBSIDIO ÚNICO FAMILIAR (SUF):

También conocido como Subsidio Único Familiar (SUF), está destinado a personas de escasos recursos que no pueden acceder al beneficio de Asignación Familiar o Maternal, porque no son trabajadores afiliados a un sistema previsional.

¿Cuál es el monto del beneficio?

El monto del Subsidio Familiar corresponde a \$ 14.366, por beneficiario.

Este beneficio lo paga el Instituto de Previsión Social y su financiamiento es fiscal. Postulaciones realizadas durante el año 2021, **un total de 81** postulaciones con 137, beneficiarios.

PROGRAMAS	BENEFICIARIOS	MONTO ASOCIADO AL CONVENIO
Subsidio Único Familiar	401	\$ 69.129.192.-
Subsidio de Discapacidad Mental	01	\$ 876.000.-
	Total Anual	\$ 70.005.192.-

Base de dato del Ministerio de Desarrollo Social - Registro Social de Hogares - Módulo de Subsidios, según fecha de reporte al 27/12/2021.

PENSIÓN BÁSICA SOLIDARIA (PBS):

Es un beneficio monetario mensual al que pueden acceder todas las personas que no tengan derecho a una pensión en algún régimen previsional y cumplan los requisitos determinados por la ley.

Este beneficio es parte del Pilar Solidario de la Reforma Previsional (Ley N°20.255) y contempla dos tipos de pensiones: de vejez y de invalidez.

El derecho a una PBS está sujeto a un proceso de revisión por parte del Instituto de Previsión Social (IPS), destinado a verificar que el beneficiario mantiene todos los requisitos exigidos por la ley.

Permite acceder al pago mensual según el rango de edad del beneficiario, a personas de 65 años o más que cumplan los requisitos establecidos en la ley.

REFORMA PREVISIONAL	BENEFICIARIOS	VALOR ANUAL DE PENSIONES
Pensión Básica Solidaria de Vejez Hombres.	36	\$ 74.664.000.-
Pensión Básica Solidaria de Vejez Mujeres.	54	\$ 111.996.000.-
	Total Anual	\$ 186.660.000.-

REFORMA PREVISIONAL	BENEFICIARIOS	VALOR ANUAL DE PENSIONES
Aporte Previsional Solidario de vejez Hombres	49	\$ 96.792.000.- (aprox.)
Aporte Previsional Solidario de vejez Mujeres.	26	\$ 47.496.000.- (aprox.)
	Total Anual	\$ 144.288.000.- (aprox.)

PENSIÓN BÁSICA SOLIDARIA DE INVALIDEZ (PBSI):

Permite acceder a un monto de \$141.374.- pesos a personas entre 18 años y menores de 65 años que son declaradas con invalidez y que no tienen derecho a pensión en algún régimen previsional, ya sea como titulares o beneficiarios de una pensión de sobrevivencia.

REFORMA PREVISIONAL	BENEFICIARIOS	VALOR ANUAL DE PENSIONES
Pensión Básica Solidaria de Invalidez Hombres.	06	\$ 11.832.000.-
Pensión Básica Solidaria de Invalidez Mujeres.	08	\$ 15.780.000.-
	Total	\$ 27.612.000.-

REFORMA PREVISIONAL	BENEFICIARIOS	VALOR ANUAL DE PENSIONES
Aporte Previsional Solidario de Invalidez Hombres	02	\$ 3.948.000.- (aprox.)
Aporte Previsional Solidario de Invalidez Mujeres.	02	\$ 3.948.000.- (aprox.)
	Total Anual	\$ 7.896.000.- (aprox.)

MONTO TOTAL DE INVERSION DEPARTAMENTO SOCIAL \$785.453.995.-

ACTIVIDADES MUNICIPALES

ACTIVIDADES MUNICIPALES EJECUTADAS DURANTE EL AÑO 2021

CONMEMORACION DÍA INTERNACIONAL DE LA MUJER

A nivel comunal la actividad tiene por objetivo, en conjunto con las familias Camiñanas, a reconocer y resaltar la importante labor que realiza cada mujer en seno familiar como en todo ámbito de la sociedad, un reconocimiento a la grandeza y perseverancia de la mujer.



Monto total del gasto: \$5.445.557.-

CELEBRACIÓN DÍA DE LA MADRE

Actividad de celebración conmemorativa, donde se invita a todas las personas de la comuna a entregar un reconocimiento para todas las madres, mediante la entrega de estímulos orientados a la familia y presentes.

La actividad se realizó considerando todas las medidas sanitarias dispuestas por la autoridad en este nuevo escenario social, por cual atraviesa el país a consecuencia del covid-19.



Monto total del gasto: \$2.492.870.-

CELEBRACIÓN DÍA DEL NIÑO

Actividad de celebración para toda la comunidad, en la cual mediante actividades de esparcimiento orientado a los niños y niñas de la comuna se realizan actividades lúdicas y entrega de estímulos para la familia.



Monto total del gasto: \$5.496.363.-

CELEBRACIÓN DÍA DEL TRABAJADOR



Monto total del gasto: \$8.866.589.-

CONMEMORACIÓN DE FIESTAS PATRIAS



Monto total del gasto: \$9.083.410.-

ANIVERSARIO MUNICIPAL



Monto total del gasto: \$7.454.160.-

ENCENDIDO DEL ÁRBOL NAVIDEÑO EN LOCALIDADES DE LA COMUNA



Monto total del gasto: \$13.449.006.-

NAVIDAD

Celebración Navideña, dirigida a toda la comunidad de Camiña, enmarcada en la fraternidad, solidaridad y bienestar social.



Monto total del gasto: \$26.607.376.-

CELEBRACIÓN AÑO NUEVO \$32.130.000.-



**TOTAL INVERSIÓN EN ACTIVIDADES MUNICIPALES
\$111.025.331.-**

SECRETARÍA COMUNAL DE PLANIFICACIÓN

Esta dirección tiene la responsabilidad de gestionar diversas iniciativas para el desarrollo de la comuna y una de sus principales labores es la formulación, postulación y gestión de proyectos a diferentes fuentes de financiamiento. Asimismo contempla los procesos de compras públicas de las obras a realizarse tanto con presupuesto municipal como los transferidos por convenios o proyectos obtenidos.

A continuación, se presentan las principales iniciativas o proyectos formulados, aprobados, licitados y postulados durante el año 2021 por la Secretaría Comunal de Planificación y otras acciones gestionadas desde esta dirección municipal.

AÑO 2021	FINANCIAMIENTO	TOTAL INVERSIÓN (\$)
MEJORAMIENTO ALUMBRADO PÚBLICO DE NAMA	FRIL	83,673,660
CONSTRUCCIÓN TECHUMBRE MULTICANCHA DE APAMILCA	FRIL	40,893,160
CONSTRUCCIÓN TECHADO MULTICANCHA DE CHILLAYZA	MUNICIPAL	33,827,821
CONSTRUCCIÓN BAÑOS, DUCHAS, CAMARINES CAMPING DE CUISAMA	MUNICIPAL	24,500,001
CONSTRUCCIÓN OBRAS COMPLEMENTARIAS BADÉN DE CUISAMA	MUNICIPAL	20,006,280
REPOSICIÓN MURO CONTENCIÓN PLAZA DE CUISAMA	MUNICIPAL	21,260,064
CONSTRUCCIÓN 2 PISO SEDE SOCIAL DE SAIÑA	MUNICIPAL	33,303,595
MEJORAMIENTO PLAZA PÚBLICA DE CHAPIQUILTA	MUNICIPAL	24,411,303
CONSTRUCCIÓN ILUMINACIÓN SOLAR PARA SEGURIDAD RUTA A-469	F.N.D.R.	175,222,431
MEJORAMIENTO PAVIMENTACIÓN Y ACCESO CAMINO A CEMENTERIO	MUNICIPAL	5,350,561

CONSTRUCCIÓN PARADERO PARA LA LOCALIDAD DE APAMILCA	MUNICIPAL	5,839,663
CONSTRUCCIÓN CIERRE PERIMETRAL MULTICANCHA DE QUISTAGAMA	MUNICIPAL	23,757,387
MEJORAMIENTO MULTICANCHA SECTOR CAMPING	MUNICIPAL	24,261,149
REPOSICIÓN CIERRE PERIMETRAL CAMPING DE QUISTAGAMA	MUNICIPAL	16,539,667
MEJORAMIENTO MULTICANCHA DE CUISAMA	MUNICIPAL	19,932,238
CONSTRUCCIÓN TECHUMBRE MULTICANCHA DE CHAPIQUILTA	MUNICIPAL	45,477,088
REPOSICIÓN SOMBREADERO EDIFICIO CONSISTORIAL ALCALDIA	MUNICIPAL	4,626,720
INSTALACIÓN PISO FLOTANTE OFICINAS MUNICIPALES	MUNICIPAL	2,050,608
CONSTRUCCIÓN SOMBREADERO ESTACIONAMIENTO ARENAS CAMIÑA	MUNICIPAL	4,772,876
REPOSICIÓN SALA MULTIUSO DE CAMIÑA	F.N.D.R.	412,004,031
REPOSICIÓN CASAS DE HUESPEDES FUNCIONARIOS MUNICIPALES, DE LA SALUD Y EDUCACIÓN	F.N.D.R.	410,004,230
CONSTRUCCIÓN MUROS DE CONTENCIÓN SECTORES CAMPING, TRONCALES Y ALTO CAMIÑA, CAMIÑA	F.N.D.R.	132,920,025
ADQUISICIÓN DE COCINAS A LEÑA PARA SOCIOS DE NAMA	MUNICIPAL	8,996,400
ADQUISICIÓN DE 13 NOTEBOOK E IMPRESORAS	MUNICIPAL	6,447,896
AMPLIACIÓN ALUMBRADO PÚBLICO BAJADA DE MINI-MIÑE DE ALTO CAMIÑA	MUNICIPAL	3,306,363

MEJORAMIENTO DE MIRADOR CONDORIRI	MUNICIPAL	5,540,640
MEJ. DE TUBERIA HDPE Y CONEXIÓN ESTANQUE ACUMULADOR DE FRANCIA	MUNICIPAL	999,600
REPOSICIÓN TUBERIA ALIMENTACION PISCINA MOQUELLA	MUNICIPAL	1,746,444
INSTALACION DE TRANSFORMADOR SECTOR YALAMANTA	MUNICIPAL	2,641,800
REPARACION TABLERO ELECTRICO EDIFICIO MUNICIPAL	MUNICIPAL	728,280
REPOSICIÓN TRAMO CANAL EL GALLO SECTOR SANTA BARBARA	MUNICIPAL	17,335,920
REPOSICIÓN CAÑERÍA PVC ALIMENTACIÓN POZO PACAGUA	MUNICIPAL	999,600
REPARACIÓN TECHUMBRE OFICINA EDIFICIO CONSISTORIAL	MUNICIPAL	1,597,932
AMPLIACIÓN ALUMBRADO PÚBLICO POBLACIÓN SAN PABLO	MUNICIPAL	4,398,240
REPARACIÓN ALUMBRADO PÚBLICO POBLACIÓN CANCHA MOQUELLA	MUNICIPAL	4,398,240
AMPLIACIÓN EDIFICIO CONSISTORIAL DE CAMIÑA (OBRAS COMPLEMENTARIAS)	MUNICIPAL	1,370,880
CONSTRUCCIÓN ESTANQUE ACUMULADOR Y POZO NORIA SECTOR YALAMANTA	MUNICIPAL	22,055,460
CONSTRUCCIÓN MUROS DE CONTENCIÓN Y PROTECCIÓN CANAL EL GALLO	MUNICIPAL	11,116,980
MEJ. DE VEREDA Y PORTÓN, BAÑO PÚBLICO DE CAMIÑA	MUNICIPAL	2,050,608
REPOSICIÓN CANAL COMUNITARIO SECTOR AZOGANE	MUNICIPAL	5,476,380
SERVICIOS DE DISEÑO DE PROYECTO	MUNICIPAL	3,521,376

MURO DE CONTENCIÓN PUEBLO DE SAIÑA		
SERVICIO DE DISEÑO DE PROYECTO MURO DE CONTENCIÓN SECTOR VISJAGUA, PUEBLO DE CUISAMA	MUNICIPAL	4,179,044
SERVICIO DE DISEÑO DE PROYECTO MURO DE CONTENCIÓN SECTOR CHILLAYZA	MUNICIPAL	4,172,047
MEJ. RED AGUA POTABLE SECTOR CAMPING DE CAMIÑA	MUNICIPAL	303,450
CONST. DE 12 STAND PARA LA CANCHA DE FUTBOL DE CAMIÑA	MUNICIPAL	1,381,590
CONST. DE BOX ATENCIÓN RESPIRATORIA COVID-19 EN SEDE ADULTO MAYOR	MUNICIPAL	2,937,813
CONST. 11 ÁRBOLES NAVIDEÑOS PARA LAS DISTINTAS LOCALIDADES DE LA COMUNA DE CAMIÑA	MUNICIPAL	1,513,680
REP. CANAL DE REGADÍO AZOGANE, SECTOR YALA-YALA, 80 ML	MUNICIPAL	20,191,920
SERVICIO DE MANTENCIÓN Y RECUPERACIÓN ÁREAS VERDES	MUNICIPAL	9,990,530
TOTAL GASTOS GESTIÓN SECOPLAC AÑO 2021		1,714,033,670

MEJORAMIENTO ALUMBRADO PÚBLICO DE NAMA



FINANCIAMIENTO: FRIL

MONTO: \$83.673.660.-

**CONTRATISTA: JUAN MANUEL TAPIA
RODRIGUEZ**

CONSTRUCCIÓN TECHUMBRE MULTICANCHA DE APAMILCA



FINANCIAMIENTO: FRIL

MONTO: \$40.893.160.-

**CONTRATISTA:
BERNARDINA ARANA FLORES**

CONSTRUCCIÓN TECHADO MULTICANCHA DE CHILLAYZA



FINANCIAMIENTO:

MUNICIPAL

MONTO: \$33.827.821.-

CONTRATISTA:

RAUL RAMOS SOTO

CONSTRUCCIÓN BAÑOS, DUCHAS, CAMARINES CAMPING DE CUISAMA



FINANCIAMIENTO: MUNICIPAL

MONTO: \$24.500.001.-

CONTRATISTA: CONSTRUCTORA

MACTERRA LIMITADA

CONSTRUCCIÓN OBRAS COMPLEMENTARIAS BADÉN DE CUISAMA



FINANCIAMIENTO: MUNICIPAL

MONTO: \$20.006.280.-

CONTRATISTA: CONSTRUCTORA

MACTERRA LTDA.

REPOSICIÓN MURO DE CONTENCIÓN PLAZA DE CUISAMA



FINANCIAMIENTO: MUNICIPAL

MONTO: \$21.260.064.-

CONTRATISTA: CONSTRUCTORA

MACTERRA LTDA.

CONSTRUCCIÓN 2 PISO SEDE SOCIAL DE SAIÑA



FINANCIAMIENTO: MUNICIPAL

MONTO: \$33.303.595.-

CONTRATISTA: RAUL RAMOS SOTO

CONSTRUCCIÓN ILUMINACIÓN SOLAR PARA SEGURIDAD RUTA A-469




FINANCIAMIENTO: F.N.D.R.

MONTO: \$175.222.431.-

CONTRATISTA: MONTESCO LTDA.

MEJORAMIENTO PAVIMENTACIÓN Y ACCESO CAMINO A CEMENTERIO



FINANCIAMIENTO: MUNICIPAL

MONTO: \$5.350.561.-

CONTRATISTA: SERGIO VILCHES

MAMANI

CONSTRUCCIÓN PARADERO PARA LA LOCALIDAD DE APAMILCA



FINANCIAMIENTO: MUNICIPAL

MONTO: \$5.839.663.-

CONTRATISTA: SERGIO VILCHES

MAMANI

CONSTRUCCIÓN CIERRE PERIMETRAL MULTICANCHA DE QUISTAGAMA



FINANCIAMIENTO:

MUNICIPAL

MONTO: \$23.757.387.-

CONTRATISTA: RAUL

RAMOS SOTO

MEJORAMIENTO MULTICANCHA SECTOR CAMPING



FINANCIAMIENTO:
MUNICIPAL
MONTO: \$24.2461.149.-
CONTRATISTA: VEMAR
LTDA.

REPOSICIÓN CIERRE PERIMETRAL CAMPING DE QUISTAGAMA



FINANCIAMIENTO:
MUNICIPAL
MONTO: \$16.539.667.-
CONTRATISTA: LLAMIL
VILCHES MAMANI

MEJORAMIENTO MULTICANCHA DE CUISAMA



FINANCIAMIENTO:
MUNICIPAL
MONTO: \$19.932.238.-
CONTRATISTA: RAUL
RAMOS SOTO

CONSTRUCCIÓN TECHUMBRE MULTICANCHA DE CHAPIQUILTA



FINANCIAMIENTO:

MUNICIPAL

MONTO: \$45.477.088.-

CONTRATISTA: LIBORIO

FLORES CASTRO

REPOSICIÓN SOMBREADERO EDIFICIO CONSISTORIAL ALCALDÍA



FINANCIAMIENTO:

MUNICIPAL

MONTO: \$4.626.720.-

CONTRATISTA:

CONSTRUCTORA JONNY

CHOQUE E.I.R.L.

INSTALACIÓN PISO FLOTANTE OFICINAS MUNICIPALES



**FINANCIAMIENTO:
MUNICIPAL**

MONTO: \$2.050.608.-

**CONTRATISTA:
CONSTRUCTORA JONNY
CHOQUE E.I.R.L.**

CONSTRUCCIÓN SOMBREADERO ESTACIONAMIENTO ARENAS CAMIÑA



**FINANCIAMIENTO:
MUNICIPAL**

MONTO: \$4.772.876.-

**CONTRATISTA:
CONSTRUCTORA VALLE
VERDESPA**

REPOSICIÓN SALA MULTIUSO DE CAMIÑA



FINANCIAMIENTO: F.N.D.R.

MONTO: \$412.004.031.-

**CONTRATISTA: LIBORIO
FLORES CASTRO**

REPOSICIÓN CASAS DE HUESPEDES FUNCIONARIOS MUNICIPALES, DE LA SALUD Y EDUCACIÓN



FINANCIAMIENTO: F.N.D.R.

MONTO: \$410.004.230.-

**CONTRATISTA: LIBORIO
FLORES CASTRO**

CONSTRUCCIÓN MUROS DE CONTENCIÓN SECTORES CAMPING, TRONCALES Y ALTO CAMIÑA, CAMIÑA



FINANCIAMIENTO: F.N.D.R.

MONTO: \$132.920.025.-

CONTRATISTA:

TEKNORIEGO SPA

ADQUISICIÓN DE COCINAS A LEÑA PARA SOCIOS DE NAMA



FINANCIAMIENTO:

MUNICIPAL

MONTO: \$8.996.400.-

CONTRATISTA: COMERCIAL

ARAUCANIA LIMITADA

REPOSICIÓN TRAMO CANAL EL GALLO SECTOR SANTA BARBARA



FINANCIAMIENTO:

MUNICIPAL

MONTO: \$17.335.920.-

CONTRATISTA: LUIS

CHALLAPA CASTRO

CONSTRUCCIÓN MUROS DE CONTENCIÓN Y PROTECCIÓN CANAL EL GALLO



FINANCIAMIENTO:

MUNICIPAL

MONTO: \$11.116.980.-

CONTRATISTA: SAMUEL

CHALLAPA CHALLAPA

REPOSICIÓN CANAL DE REGADIO AZOGANE, SECTOR YALA-YALA, 80 ML



FINANCIAMIENTO:

MUNICIPAL

MONTO: \$20.191.920.-

CONTRATISTA:

**CONSTRUCTORA
MACURQUIMA SPA**

**TOTAL INVERSIÓN OBRAS MUNICIPALES
\$1.714.033.670.-**

OFICINA DE FOMENTO PRODUCTIVO Y TURISMO

ANTECEDENTES GENERALES

La Oficina de fomento Productivo y Turismo nació en el mes de mayo del año 2021, esta tiene la finalidad de entregar apoyo a los pequeños agricultores y emprendedores, su finalidad apalancar recursos de los distintos concursos públicos, también es el de otorgar herramientas para que estos desarrollen habilidades que les permitan ampliar y optimizar sus sistemas de producción, en producción hortalicera, ganado de autoconsumo y turismo.

DURANTE EL 2021, EL APOORTE DE INVERSIÓN EN LA COMUNA FUE LA SIGUIENTE:

PROYECTOS DE CNR (Concurso de obras civiles y tecnificación para las regiones de Tarapacá y Antofagasta 2021)

Monto Bonificación (UF): 2359,84

La CNR por intermedio de un Proyecto Construcción de embalse de regulación corta, concurso público (2021)

COMUNA	TOTAL AGRICULTORES BENEFICIADOS	TOTAL FONDO DEL PROYECTO \$
CAMIÑA	1	\$70.795.200

Fuente: <https://www.cnr.gob.cl/>

PROYECTOS CONADI (Proyectos UMA obras de riego para indígenas, año 2021): La CONADI a través de la Subdirección Norte, por intermedio del concurso público del fondo de tierras y aguas, Concurso UMA riego 2021. El objetivo del concurso es subsidiar las inversiones necesarias para satisfacer la demanda en obras de riego y/o de drenaje en terrenos de personas, comunidades o parte de comunidades indígenas.

COMUNA	TOTAL AGRICULTORES BENEFICIADOS	TOTAL INCENTIVO UMA RIEGO de CONADI \$
CAMIÑA	25 agricultores y 4 comunidades de regantes	\$471.804.400

Fuente: www.conadi.gob.cl

PROYECTOS CONADI (Adquisición de derechos de aprovechamiento de agua para indígenas año 2021, región de Tarapacá)

Proyectos relacionados con el objetivo del presente concurso es otorgar subsidios para la adquisición de derechos de aprovechamiento de aguas por personas, comunidades indígenas o una parte de éstas que ocupan territorios rurales y poseen derecho de aprovechamiento de aguas insuficientes, o bien no los poseen requiriendo acceder a éstos.

COMUNA	TOTAL AGRICULTORES BENEFICIADOS	TOTAL INCENTIVO CONADI \$
CAMIÑA	1	\$15.000.000

Fuente: www.conadi.gob.cl

PROYECTOS CONADI (Concurso de Apoyo a la actividad agropecuaria de la Provincia del Tamarugal año 2021)

Proyectos relacionados con apoyar iniciativas y fortalecer la capacidad productiva de los indígenas vinculados al rubro agropecuario y actividades asociadas, en la Provincia del Tamarugal.

COMUNA	TOTAL AGRICULTORES BENEFICIADOS	TOTAL INCENTIVO CONADI \$
CAMIÑA	5	\$ 19.463.625

Fuente: www.conadi.gob.cl

PROYECTOS CONADI (Concurso público de apoyo a la asistencia social de mujeres indígenas jefas de hogar y adulto mayores indígenas de la región de Tarapacá año 2021)

Proyectos relacionados con Contribuir a mejorar la calidad de vida de la población adulta mayor indígena y mujeres indígenas jefas de hogar de la Región de Tarapacá, que se encuentran en situación de vulnerabilidad social y económica.

COMUNA	TOTAL AGRICULTORES BENEFICIADOS	TOTAL INCENTIVO CONADI \$
CAMIÑA	14	\$ 18.440.970

Fuente: www.conadi.gob.cl

PROYECTOS CONADI (Apoyo a la actividad Turística de la provincia del Tamarugal de la región de Tarapacá año 2021)

Proyectos relacionados con Apoyar iniciativas turísticas en la Provincia del Tamarugal, a través de la entrega de subsidios individuales y/o comunitarios, que permitan dar continuidad, mejorar y/o recuperar la actividad.

COMUNA	TOTAL AGRICULTORES BENEFICIADOS	TOTAL INCENTIVO CONADI \$
CAMIÑA	3	\$ 14.384.639

Fuente: www.conadi.gob.cl

PROYECTOS SERCOTEC (REACTIVAR PROVINCIA DEL TAMARUGA 2021)

Proyectos orientados a apoyar la reactivación de su actividad económica, Sercotec otorga un subsidio que les permite adquirir, a través de un Plan de Compras, activos fijos (tangibles e intangibles), capital de trabajo (materias primas y materiales, mercadería), financiar arriendos, sueldos, pago de servicios y/o consumos generales, gastos en promoción, publicidad y difusión, y servicios de terceros esenciales para el funcionamiento del negocio. Además, es posible

financiar la adquisición de materiales necesarios para implementar protocolos sanitarios ante el Covid-19 y la implementación de acciones o actividades para la activación y reapertura económica.

COMUNA	TOTAL AGRICULTORES BENEFICIADOS	TOTAL INCENTIVO \$
CAMIÑA	4	\$ 16.000.000

Fuente: <https://www.sercotec.cl/>

PROYECTO MUNICIPAL (Compra de insumos agrícolas para agricultores de la comuna de Camiña)

Proyectos relacionados con adquisición de insumos para agricultores de la comuna de Camiña, aquellos que no reciben subsidios permanentes de instituciones del estado como INDAP, SAG, PRODEMU, etc.

COMUNA	TOTAL AGRICULTORES BENEFICIADOS	TOTAL INCENTIVO MUNICIPAL \$
CAMIÑA	115	\$ 40.250.000

**INVERSIONES DEL AREA FOMENTO PRODUCTIVO Y TURISMO DE LA
COMUNA DE CAMIÑA AÑO 2021**

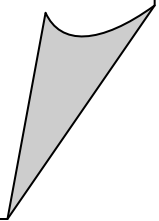
PROGRAMA	INSTITUCION	TOTAL APORTE (\$)
PROYECTOS CNR (MEJORAMIENTO DEL RIEGO EN LA COMUNA (2021)	CNR	\$70.795.200.-
PROYECTOS UMA RIEGO 2021	CONADI	\$471.804.400.-
ADQUISICIÓN DE DERECHOS DE APROVECHAMIENTO DE AGUA PARA INDÍGENAS AÑO 2021	CONADI	\$15.000.000.-
PROYECTOS ACTIVIDAD AGROPECUARIAS DEL TAMARUGAL	CONADI	\$ 19.463.625.-
CONCURSO PÚBLICO DE APOYO A LA ASISTENCIA SOCIAL DE MUJERES INDÍGENAS JEFAS DE HOGAR Y ADULTO MAYORES INDÍGENAS DE LA REGIÓN DE TARAPACÁ AÑO 2021	CONADI	\$ 18.440.970.-
APOYO A LA ACTIVIDAD TURÍSTICA DE LA PROVINCIA DEL TAMARUGAL DE LA REGIÓN DE TARAPACÁ AÑO 2021	CONADI	\$ 14.384.639.-
PROYECTOS SERCOTEC (REACTIVAR PROVINCIA DEL TAMARUGA 2021)	SERCOTEC	\$ 16.000.000.-
COMPRA DE INSUMOS AGRÍCOLAS PARA AGRICULTORES DE LA COMUNA DE CAMIÑA	I. M. CAMIÑA	\$ 40.250.000.-
	TOTAL INVERSIÓN EN LA COMUNA	\$666.138.834.-

REGISTRO FOTOGRÁFICO ENTREGA DE INSUMOS AGRICOLAS



**TOTAL INVERSIÓN OFICINA DE FOMENTO
PRODUCTIVO Y TURISMO \$666.138.834.-**

PROGRAMA DE DESARROLLO TERRITORIAL INDÍGENA



GESTIÓN PROGRAMA DE DESARROLLO TERRITORIAL INDÍGENA AÑO 2021

ANTECEDENTES GENERALES

El programa de Desarrollo Territorial Indígena INDAP-CONADI, es un convenio de ejecución suscrito entre el Instituto de Desarrollo Agropecuario y la Ilustre Municipalidad de Camiña, por un periodo de 4 años, a partir del año 2021.

Está orientado a fortalecer las distintas estrategias de la economía de los pueblos originarios, comprendiendo a sus familias, las comunidades o cualquier otra forma de organización, en base a las actividades silvoagropecuarias y conexas, de acuerdo a su propia visión de desarrollo

TRANSFERENCIA DE RECURSOS INDAP

En su ejecución el Instituto de Desarrollo agropecuario, realiza la transferencia anual de recursos, los cuales van destinados a: la contratación de un equipo de extensión principalmente para entregar asesoría técnica, capacitación y acciones formativas, mesa de coordinación y gastos generales de oficina.

Para el año 2021 INDAP, realizó la transferencia de recursos de \$ 106.685.373.- de las cuales solo se ejecutó un total de \$98.528.348, distribuidos según el siguiente ítem:

Nombre de la Unidad Operativa	Servicio de extensión (\$)	Capacitación y acciones formativas (\$)	Mesa de coordinación (\$)	Gastos generales de oficina (\$)	Monto total ejecutado (\$)
PDTI Camiña	70.788.944	25.705.885	1.872.049	161.470	98.528.348

APORTE MUNICIPAL

La Ilustre Municipalidad de Camiña, según el convenio de ejecución, se comprometió a realizar un aporte de recursos de \$ 21.803.461.- de los cuales se ejecutó un total de \$ 19.553.114.-, distribuidos según el siguiente Ítem:

Nombre unidad operativa	Complemento servicio de extensión (\$)	Complemento de gastos generales de oficina (\$)	Servicios complementarios (\$)	Monto total aporte municipal (\$)
PDTI Camiña	8.860.336	1.911.217	8.781.561	19.553.114

Número total de beneficiarios año 2021: 245 agricultores usuarios de INDAP.

FONDO ÚNICO DE FINANCIAMIENTO

INDAP puso a disposición de los usuarios del Programa PDTI, un incentivo denominado Fondo Único de Financiamiento, el cual, bajo elección de los usuarios y cumplimiento de requisitos, fue destinado al capital operacional (compra de insumos) considerando un monto total por usuario de \$341.765.-

Número de usuarios beneficiados	Monto asignado por usuario (\$)	Total (\$)
221	341.765	75.530.065

INVERSIONES EN EMPRENDIMIENTOS CORRESPONDIENTE AL 5% DEL FONDO ÚNICO DE FINANCIAMIENTO DEL PROGRAMA PDTI DE INDAP, REGIÓN DE TARAPACÁ

Según Resolución Exenta N°: 0100-218837/2021 del 04 de octubre de 2021, la unidad PDTI Camiña elaboró y presentó ante INDAP, la postulación de 47 proyectos de inversión, de los cuales 6 fueron adjudicados a la comuna de Camiña, beneficiando de forma individual, a 6 usuarios del programa PDTI.

Proyectos elaborados y adjudicados a la Unidad PDTI

	Proyecto	Aporte INDAP por proyecto (\$)
1	Equipo de ordeña móvil	1.155.666
2	Equipamiento trituradora de rastrojos	1.461.283
3	Motocultivador 7 hp	1.223.200
4	Motocultivador 7 hp	1.214.400
5	Motocultivador 6,5 hp	770.000
6	Pulverizador de carretilla	1.157.000
	Total	6.981.549

APOYO A LA ACTIVIDAD AGROPECUARIA DE LA PROVINCIA DEL TAMARUGAL, CONADI AÑO 2021.

Integrantes de la Unidad PDTI, como parte del plan de trabajo anual y lograr mayor aporte de recursos que fuesen en directo beneficio de los usuarios del programa, se realizaron la postulación de 37 proyectos agropecuarios CONADI, de los cuales 02 fueron adjudicados.

Proyectos agropecuarios elaborados y adjudicados a usuarios PDTI

	Proyecto	Aporte CONADI por proyecto (\$)
1	Adquisición de 01 Motocultor	1.066.638
2	Adquisición de 01 lavadora de zanahoria	3.429.987
	Total	4.496.625

PROGRAMA SISTEMA DE INCENTIVOS PARA LA SUSTENTABILIDAD AGROAMBIENTAL DE LOS SUELOS AGROPECUARIOS (SIRSD-S) DE INDAP, REGIÓN DE TARAPACÁ.

El Programa Sistema de Incentivos para la Sustentabilidad Agroambiental de los Suelos Agropecuarios de INDAP, busca recuperar el potencial productivo de los suelos agropecuarios degradados y mantener los niveles de mejoramiento alcanzados en los predios de la Agricultura Familiar Campesina. La Resolución Exenta N° 025915 de 22 de marzo de 2021 del Instituto de Desarrollo Agropecuario, aprobó el listado de 355 planes de manejo seleccionados con financiamiento, de los cuales 123 corresponden a planes de manejo de la comuna de Camiña, elaborados en su mayoría, por operadores acreditados integrantes de la unidad operativa PDTI Camiña.

N° de planes de manejos aprobados en la comuna de Camiña	N° de agricultores INDAP beneficiados	Monto Total
123	123	\$ 61.208.227

1° PREMIOS DE ARTES, CULTURAS Y PATRIMONIO REGIÓN DE TARAPACÁ, GUILLERMO JORQUERA MORALES, DEL MINISTERIO DE LAS CULTURAS, LAS ARTES Y EL PATRIMONIO.

La Unidad PDTI realizó la postulación de patrocinio de 6 artesanas, usuarias del programa PDTI, para la obtención del 1° Premio de artes, culturas y patrimonio Región de Tarapacá, Guillermo Jorquera Morales, el cual tiene como finalidad reconocer las obras de artistas, gestores, y/o cultores que han destacado en el rescate y fortalecimiento de la identidad regional, participación ciudadana y aporte a la descentralización. La usuaria ganadora, recibió un premio de \$1.142.857.-

TABLA DE RESUMEN DE ACTIVIDADES RELEVANTES DESARROLLADAS POR EL PROGRAMA DE DESARROLLO INDÍGENA.

Institución	Concurso y/o programa	Recursos entregados y ejecutados en la comuna de Camiña (\$)
INDAP	Ejecución PDTI	98.528.348
Municipalidad de Camiña	Ejecución PDTI	19.553.114
INDAP	Fondo Único de Financiamiento / Capital operacional	75.530.065
INDAP	Inversiones FUF	6.981.549
CONADI	Concurso agropecuario	4.496.625
INDAP	SIRSD-S	61.208.227
Ministerio de las Artes, las Culturas y el Patrimonio	Premio de reconcomiendo	1.142.857
	Total	267.440.785

REGISTRO FOTOGRÁFICO DE ACTIVIDADES REALIZADAS DURANTE EL AÑO 2021 POR EL PROGRAMA DE DESARROLLO TERRITORIAL INDÍGENA.

Visita técnica en localidad de Apamilca, elaboración de Bocachi



Día de campo Servicio Agrícola y Ganadero, evaluación de signos de plagas en el cultivo de ajo



Gestión coordinada con el Servicio Agrícola y Ganadero, para la inscripción de ganado



Actividad de planificación, Día de Campo con Ferreterías Agrícolas



Acción formativa segunda parte, curso práctico de agroecología, planificación y diseño predial Camiña 2021



Acción formativa Curso introductorio para la elaboración de alimentos de cuarta gama



Acción formativa, Diagnóstico, capacitación y servicio de operativo sanitario pecuario dirigido a usuarios y usuarias del programa PDTI



Reunión de la Mesa de Coordinación, INDAP, PDTI y Representes



Acción formativa creación registro audiovisual para difundir la actividad artesanal, realizada por usuarias del PDTI



Acción formativa creación registro audiovisuales para difundir la actividad artesanal, realizada por usuarias del PDTI



Acción formativa implementación de 180 cuadernos de campo



Asamblea general de usuarios PDTI, cierre de año 2021.



**TOTAL INVERSION PROGRAMA DE DESARROLLO
TERRITORIAL INDÍGENA \$267.440.785.-**

INVERSION POR DEPARTAMENTOS

⊕ DEPARTAMENTO DE EDUCACION	1.412.242.117.-
⊕ DEPARTAMENTO DE SALUD	\$468.848.823.-
⊕ DEPARTAMENTO SOCIAL	\$785.453.995.-
⊕ ACTIVIDADES MUNICIPALES	\$111.025.331.-
⊕ SECRETARÍA COMUNAL DE PLANIFICACIÓN	\$1.714.033.670.-
⊕ FOMENTO PRODUCTIVO Y TURISMO	\$666.138.834.-
⊕ PROG. DES. TERRITORIAL INDIGENA	\$267.440.785.-

TOTAL INVERSIÓN AÑO 2021

\$5.425.183.555.-

OBSERVACIONES MÁS RELEVANTES EFECTUADAS POR LA CONTRALORIA GENERAL DE LA REPUBLICA AÑO 2021:

Nº	MATERIA	Nº INFORME FINAL	FECHA	DESCRIPCION
01	Auditoría al cumplimiento de la normativa contable y reglamentaria que regula los procesos de ejecución y control presupuestario en la Municipalidad de Camiña.	721/2021	20/12/2021	La auditoría tuvo por objeto verificar el cumplimiento de la normativa contable y reglamentaria que regula el proceso de ejecución y control presupuestario en la Municipalidad de Camiña, durante el periodo comprendido entre el 1 de enero y el 31 de diciembre de 2020, revisando si se cumple con la recaudación de todos los ingresos y el pago de los compromisos adquiridos, además de constatar si estos están debidamente registrados y si se han realizado las modificaciones presupuestarias conforme a la normativa vigente, como asimismo, determinar la existencia de superávit o déficit de caja y presupuestario, al 31 de diciembre de dicha anualidad.

RESUMEN DE LAS AUDITORIAS 2021:

Nº	FECHA	Nº INFORME	MATERIAS	DESCRIPCION
01	05/01/21 19/02/21	01/2021 02/2021	Revisión materias de obras.	Supervisión de proyectos en terreno, estado de cumplimiento de las materias administrativas, personal y de seguridad.
02	11/08/21	09/2021	Seguimiento al informe final nº 863/2019.	Verificar el estado de cumplimiento de las observaciones planteadas en el informe final.
03	22/09/21	06/2021	Informe entrega aporte y	Revisión de los antecedentes relacionados en relación a la aprobación y entrega de recursos a

			aprobación de recursos.	terceros.
04	22/09/21	07/2021	Revisión decretos de pagos, Depto. Salud.	Verificar estado de cumplimiento de antecedentes, imputación, registro y custodia de documentos.
05	30/12/21	10/2021	Revisión proceso de adquisiciones.	Verificar los procedimientos utilizados, cumplimientos de plazos y registros utilizados de las ordenes de compras.
06	30/12/21	11/2021	Revisión Control Combustible.	Examen a las cuentas de gastos, la revisión de los actos administrativos y control del consumo de combustible, verificando, además, la legalidad de los actos y la efectividad de los controles administrativos del combustible líquido y de tarjetas.

RESOLUCIONES QUE RESPECTO DEL MUNICIPIO HAYA DICTADO EL CONCEJO PARA LA TRANSPARENCIA 2021:

No hay resoluciones dictadas por el Concejo de Transparencia para el año 2021.

RESUMEN DE LOS SUMARIOS 2021:

Nº	DECRET O Nº	FECHA	TIPO PROCESO	MATERIA	DECISION
01	06	04/03/21	Investigación Sumaria	Perdida de medicamentos	Se absuelve de los cargos imputados.
02	1347	10/12/21	Sumario Administrativo	Conductas de Vulneración de derechos contra los estudiantes Liceo Técnico Profesional de Camiña	Pendiente.
03	1235	24/11/21	Sumario Administrativo	Irregularidades en decretos y observaciones de control interno en procesos del depto. Salud	Pendiente.

CONVENIOS AÑO 2021

1. Convenio de Cooperación

Institución: Asociación de Municipios Rurales de Tarapacá – Arica y Parinacota

2. Convenio de Transferencia de Recursos para Ejecución del Programa de Acompañamiento Familiar Integral, del Subsistema Seguridades y Oportunidades.

Institución: Fondo de Solidaridad e Inversión Social
Monto: \$13.816.800.-

3. Convenio de Transferencia de Recursos para Ejecución del Programa EJE, del Subsistema de Seguridades y Oportunidades.

Institución: Fondo de Solidaridad e Inversión Social
Monto: \$462.000.-

4. Convenio de Transferencia de Recursos Sistema de Apoyo a la Selección de Usuarios del Prestaciones Sociales.

Institución: Secretaria Regional Ministerial de Desarrollo Social y Familia
Región de Tarapacá
Monto: \$2.520.000.-

5. Renovación de Convenio para la Ejecución del Programa de Desarrollo Territorial Indígena INDAP – CONADI, PDTI, periodo 2021”

Institución: Instituto de Desarrollo Agropecuario
Monto: \$106.685.373.-

6. Continuidad de Convenio de Transferencia de Recursos para la Ejecución del Programa de Fortalecimiento Municipal Subsistema de Protección Integral a la Infancia Chile Crece Contigo

Institución: Secretaria Regional Ministerial de Desarrollo Social y Familia
Región de Tarapacá
Monto: \$11.153.738.-

7. Convenio de Transferencia de Recursos Programa Habitabilidad 2020

Institución: Secretaria Regional Ministerial de Desarrollo Social y Familia
Región de Tarapacá
Monto: \$31.216.000.-

8. Convenio de Transferencia de Recursos Programa de Apoyo a Familias para el Autoconsumo

Institución: Secretaria Regional Ministerial de Desarrollo Social y Familia
Región de Tarapacá

Monto: \$12.150.000.-

9. Convenio de Transferencia de Recursos Subsistema de Seguridades y Oportunidades “Modelo de Intervención de 24 meses para usuarios/as de 65 años y más edad” Programa de Apoyo Integral al Adulto Mayor (Vínculos Acompañamiento 16º versión)

Institución: Secretaria Regional Ministerial de Desarrollo Social y Familia
Región de Tarapacá

Monto: \$16.842.304.-

10. Continuidad de Convenio de Transferencia de Recursos Subsistema de Protección Integral a la Infancia Chile Crece Contigo Fondo de Intervenciones de Apoyo al Desarrollo Infantil

Institución: Secretaria Regional Ministerial de Desarrollo Social y Familia
Región de Tarapacá

Monto: \$7.000.000.-

ANEXOS

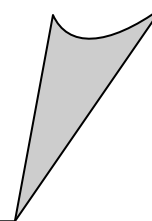


Table with columns for item ID, description, and various numerical values. The table lists various municipal projects and their associated costs and benefits, organized into a grid format. Key items include 'Mejoramiento de espacio público', 'Construcción techumbre', and 'Construcción pasarela peatonal'. The bottom row (item 002) shows a total of 51,033,000 in one column and 51,033,000 in another.

REGION TARAPACA
MUNICIPALIDAD CAMIÑA
AREA EDUCACION
AÑO 2021
TRIMESTRE IV

BALANCE DE LA EJECUCION PRESUPUESTARIA AL 31 DE DICIEMBRE 2021

CODIGO	DENOMINACION	PRESUPUESTO INICIAL	MODIFICACION ENERO	MODIFICACION FEBRERO	MODIFICACION MARZO	MODIFICACION ABRIL	MODIFICACION MAYO	MODIFICACION JUNIO	MODIFICACION JULIO	MODIFICACION AGOSTO	MODIFICACION SEPTIEMBRE	MODIFICACION OCTUBRE	MODIFICACION NOVIEMBRE	MODIFICACION DICIEMBRE	PRESUPUESTO VIGENTE	INGRESOS PERCIBIDOS	DIFERENCIA FINAL-PERCIBIDO	INGRESOS DEVENGADOS	INGRESOS POR PERCIBIR
115-05-000-000-000	C x C TRANSFERENCIAS CORRIENTES	1,600,000,000	-	729,132	-	-	15,945,696	-	-	-	22,538,000	-	-	-	1,699,251,811	1,397,869,745	301,382,066	1,397,869,745	-
115-05-03-000-000	DE OTRAS ENTIDADES PUBLICAS	1,600,000,000	-	729,132	-	-	15,945,696	-	-	-	22,538,000	-	-	-	1,699,251,811	1,397,869,745	301,382,066	1,397,869,745	-
05-03-003-001-000	SUBVENCION FISCAL MENSUAL	720,000,000	0	0	0	0	4,528,836	0	0	0	0	0	0	3,538,983	728,067,819	706,158,412	21,909,407	706,158,412	-
05-03-003-004-000	SUBVENCION ESCOLAR PREFERENCIAL LEY 20.248	195,000,000	0	0	0	0	0	0	0	0	0	0	0	0	195,000,000	127,101,567	67,898,433	127,101,567	-
05-03-003-999-000	OTROS APORTES SEP	-	0	0	0	0	0	0	0	0	0	0	0	0	-	-	-	-	-
05-03-009-001-000	FONDO DE APOYO A LA EDUCACION PUBLICA	200,000,000	0	0	0	0	11,416,860	0	0	0	0	0	0	25,000,000	236,416,860	114,629,865	121,786,995	114,629,865	-
05-03-003-002-000	OTROS/SUBV BRP,ASIG TRAMO, SINED Y RELIQ	200,000,000	0	0	0	0	0	0	0	0	0	0	0	0	200,000,000	156,076,895	43,923,105	156,076,895	-
05-03-004-001-000	CONVENIOS EDUCACION PREBASICA	100,000,000	0	729,132	0	0	0	0	0	0	0	0	0	4,000,000	104,729,132	68,562,975	36,166,157	68,562,975	-
05-03-099-000-000	DE OTRAS ENTIDADES PUBLICAS	35,000,000	0	0	0	0	0	0	0	0	0	0	0	0	35,000,000	25,302,031	9,697,969	25,302,031	-
05-03-101-000-000	DE LA MUNICIPALIDAD A SERVICIOS INCORPORADOS A SU	150,000,000	0	0	0	0	0	0	0	0	22,538,000	27,500,000	0	0	200,038,000	200,038,000	-	200,038,000	-
115-06-00-000	C X C RENTAS DE LA PROPIEDAD	9,000,000	-	-	-	-	-	-	-	-	-	-	-	-	9,000,000	8,363,362	636,638	8,363,362	-
115-06-99-000	OTRAS RENTAS DE LA PROPIEDAD	9,000,000	-	-	-	-	-	-	-	-	-	-	-	-	9,000,000	8,363,362	636,638	8,363,362	-
06-99-000-000-000	OTRAS RENTAS DE LA PROPIEDAD	9,000,000	0	0	0	0	0	0	0	0	0	0	0	0	9,000,000	8,363,362	636,638	8,363,362	-
115-08-000-000	C x C OTROS INGRESOS CORRIENTES	21,000,000	-	-	-	-	-	-	-	-	-	-	-	-	21,000,000	38,489,096	-17,489,096	38,489,096	-
115-08-01-000	RECUPERACIONES Y REEMBOLSOS POR LICENCIAS MEDICAS	20,000,000	-	-	-	-	-	-	-	-	-	-	-	-	20,000,000	36,128,361	-16,128,361	36,128,361	-
08-01-001-000-000	REEMBOLSO ART. 4 LEY Nº 19.345	20,000,000	0	0	0	0	0	0	0	0	0	0	0	0	20,000,000	36,128,361	-16,128,361	36,128,361	-
115-08-99-000-000	OTROS/ multas , descuentos varios	1,000,000	-	-	-	-	-	-	-	-	-	-	-	-	1,000,000	2,360,735	-1,360,735	2,360,735	-
08-99-999-000-000	OTROS/inasistencias, descptos varios	1,000,000	0	0	0	0	0	0	0	0	0	0	0	0	1,000,000	2,360,735	-1,360,735	2,360,735	-
115-12-000-000	C x C RECUPERACIONES DE PRESTAMOS	500,000	-	-	-	-	-	-	-	-	-	-	-	-	500,000	14,090,327	-13,590,327	14,090,327	-
12-10-000-000-000	INGRESOS POR PERCIBIR	500,000	0	0	0	0	0	0	0	0	0	0	0	0	500,000	14,090,327	-13,590,327	14,090,327	-
115-15-000	SALDO INICIAL DE CAJA	10,000	-	-	-	-	-	-	-	-	374,496,915	-	-	-	374,506,915	-	374,506,915	-	
115-000	TOTAL	1,630,510,000	-	729,132	-	-	15,945,696	-	-	-	397,034,915	-	-	-	2,104,258,726	1,458,812,530	645,446,196	1,458,812,530	-
CODIGO	DENOMINACION	PRESUPUESTO INICIAL	MODIFICACION ENERO	MODIFICACION FEBRERO	MODIFICACION MARZO	MODIFICACION ABRIL	MODIFICACION MAYO	MODIFICACION JUNIO	MODIFICACION JULIO	MODIFICACION AGOSTO	MODIFICACION SEPTIEMBRE	MODIFICACION OCTUBRE	MODIFICACION NOVIEMBRE	MODIFICACION DICIEMBRE	PRESUPUESTO VIGENTE	INGRESOS PERCIBIDOS	DIFERENCIA FINAL - PAGADO	GASTOS DEVENGADOS	GASTOS DEV. POR PAGAR
215-21-00-000-000	GASTOS EN PERSONAL	1,121,400,000	-	-	-	-	-	-	-	-	-	-	-	-	1,121,400,000	1,034,583,367	86,816,633	1,034,583,367	-
215-21-01-000-000	PERSONAL DE PLANTA	546,700,000	-	-	-	-	-	-	-	-	-	-	-	-	546,700,000	476,387,731	70,312,269	476,387,731	-
21-01-001-001-000	SUELDO BASE	170,000,000	0	0	0	0	0	0	0	0	0	0	0	-8,091,618	161,908,382	129,596,911	32,311,471	129,596,911	-
21-01-001-004-004	COMPLEMENTO DE ZONA	120,000,000	0	0	0	0	0	0	0	0	0	0	0	0	120,000,000	102,178,545	17,821,455	102,178,545	-
21-01-001-009-003	BONIFICACION PROPORCIONAL ART. 8 LEY 19.410	7,500,000	0	0	0	0	0	0	0	0	0	0	0	0	7,500,000	6,852,299	647,701	6,852,299	-

21-01-001-009-004	BONIFICACION ESPECIAL PROFESORES ENCARGADOS DE ESC	7,000,000	0	0	0	0	0	0	0	0	0	0	0	0	0	7,000,000	6,564,515	435,485	6,564,515	-
21-01-001-999-999	OTRAS ASIGNACIONES ESPECIALES	42,000,000	0	0	0	0	0	0	0	0	0	0	0	0	5,236,536	47,236,536	47,215,105	21,431	47,215,105	-
21-01-001-014-005	BONIFICACION ART. 3, LEY Nº 19.200	1,500,000	0	0	0	0	0	0	0	0	0	0	0	0	1,500,000	1,226,374	273,626	1,226,374	-	
21-01-001-014-007	REMUNERACION ADICIONAL ART. 3 TRANSITORIO LEY 19.0	3,500,000	0	0	0	0	0	0	0	0	0	0	0	0	3,500,000	2,941,340	558,660	2,941,340	-	
21-01-001-047-000	ASIGNACION TRAMO DESARROLLO	35,000,000	0	0	0	0	0	0	0	0	0	0	0	0	35,000,000	27,321,176	7,678,824	27,321,176	-	
21-01-001-048-000	ASIGNACION CONCENTRACION ALUMNOS PRIORITARIOS	25,000,000	0	0	0	0	0	0	0	0	0	0	0	0	25,000,000	19,446,480	5,553,520	19,446,480	-	
21-01-001-049-001	ASIGNACION POR RESPONSABILIDAD DIRECTIVA	7,000,000	0	0	0	0	0	0	0	0	0	0	0	0	7,000,000	5,950,925	1,049,075	5,950,925	-	
21-01-001-999-000	OTRAS ASIGNACIONES	91,000,000	0	0	0	0	0	0	0	0	0	0	0	0	91,000,000	90,071,682	928,318	90,071,682	-	
21-01-002-002-000	OTRAS COTIZACIONES PREVISIONALES	18,000,000	0	0	0	0	0	0	0	0	0	0	0	0	18,000,000	17,123,966	876,034	17,123,966	-	
21-01-003-001-002	BONIFICACION EXCELENCIA	6,000,000	0	0	0	0	0	0	0	0	0	0	0	1,725,464	7,725,464	7,725,464	-	7,725,464	-	
21-01-003-003-003	ASIGNACION ESPECIAL INCENTIVO PROFESIONAL ART. 47	8,000,000	0	0	0	0	0	0	0	0	0	0	0	1,129,618	9,129,618	9,129,618	-	9,129,618	-	
21-01-004-005-000	TRABAJOS EXTRAORDINARIOS	500,000	0	0	0	0	0	0	0	0	0	0	0	0	500,000	-	500,000	-	-	-
21-01-005-001-001	AGUINALDOS DE FIESTAS PATRIAS	800,000	0	0	0	0	0	0	0	0	0	0	0	0	800,000	1,115,604	-	315,604	1,115,604	-
21-01-005-001-002	AGUINALDO DE NAVIDAD	800,000	0	0	0	0	0	0	0	0	0	0	0	0	800,000	660,488	139,512	660,488	-	
21-01-005-002-000	BONOS DE ESCOLARIDAD	600,000	0	0	0	0	0	0	0	0	0	0	0	0	600,000	600,000	-	600,000	-	
21-01-005-003-001	BONO EXTRAORDINARIO ANUAL	2,500,000	0	0	0	0	0	0	0	0	0	0	0	0	2,500,000	667,239	1,832,761	667,239	-	
215-21-02-000-000	PERSONAL CONTRATA	344,000,000	-	-	-	-	-	-	-	-	-	-	-	-	344,000,000	334,355,675	9,644,325	334,355,675	-	
21-02-001-001-000	SUELDO BASE	130,000,000	0	0	0	0	0	0	0	0	0	-3,000,000	0	-9,533,000	117,467,000	117,457,197	9,803	117,457,197	-	
21-02-001-004-003	COMPLEMENTO DE ZONA	80,000,000	0	0	0	0	0	0	0	0	0	0	0	7,000,000	87,000,000	86,955,616	44,384	86,955,616	-	
21-02-001-009-004	BONIFICACION ESPECIAL PROFESORES ENCARGADOS DE ESC	6,500,000	0	0	0	0	0	0	0	0	0	0	0	0	6,500,000	5,701,722	798,278	5,701,722	-	
21-02-001-999-999	OTRAS ASIGNACIONES ESPECIALES	54,000,000	0	0	0	0	0	0	0	0	0	0	0	2,987,000	56,987,000	56,986,098	902	56,986,098	-	
21-02-001-045-000	ASIGNACION TRAMO DESARROLLO	9,500,000	0	0	0	0	0	0	0	0	0	0	0	0	9,500,000	7,580,011	1,919,989	7,580,011	-	
21-02-001-046-000	ASIGNACION CONCENTRACION ALUMNOS PRIORITARIOS	11,000,000	0	0	0	0	0	0	0	0	0	3,000,000	0	0	14,000,000	13,242,539	757,461	13,242,539	-	
21-02-001-999-000	OTRAS ASIGNACIONES	26,500,000	0	0	0	0	0	0	0	0	0	0	0	0	26,500,000	25,179,126	1,320,874	25,179,126	-	
21-02-002-002-000	OTRAS COTIZACIONES PREVISIONALES	12,000,000	0	0	0	0	0	0	0	0	0	0	0	782,000	12,782,000	12,731,602	50,398	12,731,602	-	
21-02-003-001-002	BONIFICACION EXCELENCIA	6,000,000	0	0	0	0	0	0	0	0	0	0	0	-1,400,000	4,600,000	3,745,831	854,169	3,745,831	-	
21-02-003-003-002	ASIGNACION ESPECIAL INCENTIVO PROFESIONAL ART. 47	1,700,000	0	0	0	0	0	0	0	0	0	0	0	164,000	1,864,000	1,826,833	37,167	1,826,833	-	
21-02-004-005-000	TRABAJOS EXTRAORDINARIOS	500,000	0	0	0	0	0	0	0	0	0	0	0	0	500,000	-	500,000	-	-	
21-02-005-001-001	AGUINALDO DE FIESTAS PATRIAS	900,000	0	0	0	0	0	0	0	0	0	0	0	0	900,000	920,196	-	20,196	920,196	-
21-02-005-001-002	AGUINALDO DE NAVIDAD	800,000	0	0	0	0	0	0	0	0	0	0	0	0	800,000	622,840	177,160	622,840	-	
21-02-005-002-000	BONOS DE ESCOLARIDAD	600,000	0	0	0	0	0	0	0	0	0	0	0	0	600,000	600,000	-	600,000	-	
21-02-005-003-001	BONO EXTRAORDINARIO ANUAL	3,500,000	0	0	0	0	0	0	0	0	0	0	0	0	3,500,000	744,838	2,755,162	744,838	-	
21-02-005-004-000	BONIFICACION ADICIONAL AL BONO DE ESCOLARIDAD	500,000	0	0	0	0	0	0	0	0	0	0	0	0	500,000	61,226	438,774	61,226	-	
215-21-03-000-000	OTRAS REMUNERACIONES	230,700,000	-	-	-	-	-	-	-	-	-	-	-	-	230,700,000	223,839,961	6,860,039	223,839,961	-	
21-03-004-001-000	SUELDOS	150,000,000	0	0	0	0	0	0	0	0	0	-6,900,000	0	-3,644,429	139,455,571	139,082,027	373,544	139,082,027	-	

21-03-004-002-000	APORTES DEL EMPLEADOR	15,000,000	0	0	0	0	0	0	0	0	0	0	0	0	0	15,000,000	13,100,763	1,899,237	13,100,763	-
21-03-004-003-000	Remuneraciones variables	6,000,000	0	0	0	0	0	0	0	0	0	0	0	0	0	6,000,000	2,000,216	3,999,784	2,000,216	-
21-03-004-004-000	AGUINALDOS Y BONOS	33,000,000	0	0	0	0	0	0	0	0	0	0	0	4,430,000	37,430,000	37,422,756	7,244	37,422,756	-	
21-03-007-000-000	ALUMNOS EN PRACTICA	400,000	0	0	0	0	0	0	0	0	0	0	0	0	400,000	70,000	330,000	70,000	-	
21-03-999-001-000	ASIGNACION ART. 1 LEY Nº 19.464.	6,300,000	0	0	0	0	0	0	0	0	0	0	0	-1,030,000	5,270,000	5,019,770	250,230	5,019,770	-	
21-03-999-999-000	OTRAS/servicios de aseo	20,000,000	0	0	0	0	0	0	0	0	0	0	6,900,000	244,429	27,144,429	27,144,429	-	27,144,429	-	
215-22-00-00-000	BIENES Y SERVICIOS DE CONSUMO	339,305,183	-	-	-	-	-	-	-	-	-	-	-	-	339,305,183	142,731,210	196,573,973	141,022,011	-	
215-22-01-000-000	ALIMENTOS Y BEBIDAS	65,000,000	-	-	-	-	-	-	-	-	-	-	-	-	65,000,000	11,147,016	53,852,984	11,147,016	-	
22-01-001-000-000	PARA PERSONAS	65,000,000	0	0	0	0	0	0	0	0	0	0	0	0	65,000,000	11,147,016	53,852,984	11,147,016	-	
215-22-02-000-000	TEXTILES , VESTUARIO Y CALZADO	35,500,000	-	-	-	-	-	-	-	-	-	-	-	-	35,500,000	19,237,619	16,262,381	19,237,619	-	
22-02-001-000-000	TEXTILES Y ACABADOS TEXTILES	2,500,000	0	0	0	0	0	0	0	0	0	0	0	0	2,500,000	1,577,781	922,219	1,577,781	-	
22-02-002-000-000	VESTUARIO, ACCESORIOS Y PRENDAS DIVERSAS	30,000,000	0	0	0	0	0	0	-3,000,000	0	0	0	0	0	27,000,000	11,979,373	15,020,627	11,979,373	-	
22-02-003-000-000	CALZADO	3,000,000	0	0	0	0	0	0	3,000,000	0	0	0	0	0	6,000,000	5,680,465	319,535	5,680,465	-	
215-22-03-000-000	COMBUSTIBLES Y LUBRICANTES	6,000,000	-	-	-	-	-	-	-	-	-	-	-	-	6,000,000	2,764,751	3,235,249	2,764,751	-	
22-03-001-000-000	PARA VEHICULOS	6,000,000	0	0	0	0	0	0	0	0	0	0	0	0	6,000,000	2,764,751	3,235,249	2,764,751	-	
215-22-04-000-000	MATERIALES DE USO Y CONSUMO	101,000,000	-	-	-	-	-	-	-	-	-	-	-	-	101,000,000	61,923,087	39,076,913	61,923,087	-	
22-04-001-000-000	MATERIALES DE OFICINA	14,000,000	0	0	0	0	0	0	0	0	0	0	0	-2,365,600	11,634,400	8,029,662	3,604,738	8,029,662	-	
22-04-002-000-000	TEXTOS Y OTROS MATERIALES DE ENSEÑANZA	13,000,000	0	0	0	0	0	0	0	0	0	0	0	0	13,000,000	8,076,621	4,923,379	8,076,621	-	
22-04-007-000-000	MATERIALES Y UTILES DE ASEO	15,000,000	0	0	0	0	0	0	0	0	0	0	0	1,300,000	16,300,000	16,256,309	43,691	16,256,309	-	
22-04-008-000-000	MENAJE PARA OFICINA, CASINO Y OTROS	1,500,000	0	0	0	0	0	0	0	0	0	0	0	0	1,500,000	-	1,500,000	-	-	
22-04-009-000-000	INSUMOS, REPUESTOS Y ACCESORIOS COMPUTACIONAL	35,000,000	0	0	0	0	0	0	0	0	0	0	0	0	35,000,000	15,175,659	19,824,341	15,175,659	-	
22-04-010-000-000	MATERIALES PARA MANT. Y REPARACIONES INMUEBLES	4,000,000	0	0	0	0	0	0	0	0	0	0	0	0	4,000,000	674,605	3,325,395	674,605	-	
22-04-011-000-000	REPUESTOS ACCESORIOS PARA MANT. REP. VEHICULOS	5,000,000	0	0	0	0	0	0	0	0	0	0	0	0	5,000,000	989,866	4,010,134	989,866	-	
22-04-012-000-000	OTROS MATERIALES, REPUESTOS Y UTILES DIVERSOS	1,000,000	0	0	0	0	0	0	0	0	0	0	0	0	1,000,000	-	1,000,000	-	-	
22-04-014-000-000	PRODUCTOS ELABORADOS DE CUERO, CAUCHO Y PLASTICOS	500,000	0	0	0	0	0	0	0	0	0	0	0	0	500,000	-	500,000	-	-	
22-04-999-000-000	OTROS	12,000,000	0	0	0	0	0	0	0	0	0	0	0	1,065,600	13,065,600	12,720,365	345,235	12,720,365	-	
215-22-05-000-000	SERVICIOS BASICOS	14,800,000	-	-	-	-	-	-	-	-	-	-	-	-	14,800,000	12,433,827	2,366,173	12,433,827	-	
22-05-001-000-000	ELECTRICIDAD	7,000,000	0	0	0	0	0	0	0	0	0	0	0	-1,500,000	5,500,000	4,928,310	571,690	4,928,310	-	
22-05-002-000-000	AGUA	1,000,000	0	0	0	0	0	0	0	0	0	0	0	0	1,000,000	85,680	914,320	85,680	-	
22-05-003-000-000	GAS	200,000	0	0	0	0	0	0	0	0	0	0	0	0	200,000	-	200,000	-	-	
22-05-006-000-000	TELEFONIA CELULAR	600,000	0	0	0	0	0	0	0	0	0	0	0	0	600,000	426,872	173,128	426,872	-	
22-05-007-000-000	ACCESO A INTERNET	5,000,000	0	0	0	0	0	0	0	0	0	0	0	2,500,000	7,500,000	6,992,965	507,035	6,992,965	-	
22-05-999-000-000	OTROS	1,000,000	0	0	0	0	0	0	0	0	0	0	0	-1,000,000	-	-	-	-	-	
215-22-06-000-000	MANTENIMIENTO Y REPARACIONES	16,700,000	-	-	-	-	-	-	-	-	-	-	-	-	16,700,000	2,192,405	14,507,595	2,192,405	-	
22-06-001-000-000	MANTENIMIENTO Y REPARACIONES EDIFICACIONES	12,000,000	0	0	0	0	0	0	0	0	0	0	0	0	12,000,000	1,500,000	10,500,000	1,500,000	-	

22-06-002-000-000	MANTENIMIENTO Y REPARACIONES DE VEHICULOS	1,200,000	0	0	0	0	0	0	0	0	0	0	0	0	0	1,200,000	630,700	569,300	630,700	-		
22-06-004-000-000	MANTENIMIENTO Y REPARACION DE MAQUINAS Y EQUIPOS D	1,000,000	0	0	0	0	0	0	0	0	0	0	0	0	0	1,000,000	-	1,000,000	-	-		
22-06-007-000-000	MANTENIMIENTO Y REP. EQUIPOS INFORMATICOS	2,000,000	0	0	0	0	0	0	0	0	0	0	0	0	0	2,000,000	-	2,000,000	-	-		
22-06-999-000-000	OTROS	500,000	0	0	0	0	0	0	0	0	0	0	0	0	0	500,000	61,705	438,295	61,705	-		
215-22-07-000-000	PUBLICIDAD Y DIFUSION	1,900,000	-	-	-	-	-	-	-	-	-	-	-	-	-	1,900,000	1,898,050	1,950	1,898,050	-		
22-07-001-000-000	SERVICIO DE PUBLICIDAD	800,000	0	0	0	0	0	0	0	-430,500	0	0	0	0	-369,500	-	-	-	-	-		
22-07-002-000-000	SERVICIO DE IMPRESION	700,000	0	0	0	0	0	0	0	430,500	0	0	0	0	769,500	1,900,000	1,898,050	1,950	1,898,050	-		
22-07-003-000-000	SERVICIO DE ENCUADERNIZACION Y EMPASTE	200,000	0	0	0	0	0	0	0	0	0	0	0	0	-200,000	-	-	-	-	-		
22-07-999-000-000	OTROS	200,000	0	0	0	0	0	0	0	0	0	0	0	0	-200,000	-	-	-	-	-		
215-22-08-000-000	SERVICIOS GENERALES	47,055,014	-	-	-	-	-	-	-	-	-	-	-	-	-	47,055,014	8,567,577	38,487,437	6,858,378	-		
22-08-001-000-000	SERVICIOS DE ASEO	8,505,014	0	0	0	0	0	0	0	0	0	0	0	0	-1,709,199	6,795,815	747,999	6,047,816	747,999	-		
22-08-007-000-000	PASAJES, FLETES Y BODEGAJES	38,000,000	0	0	0	0	0	0	0	0	0	0	0	0	0	38,000,000	6,110,379	31,889,621	6,110,379	-		
22-08-008-000-000	SALAS CUNAS Y/O JARDINES INFANTILES	250,000	0	0	0	0	0	0	0	0	0	0	0	0	250,000	-	250,000	-	-	-		
22-08-010-000-000	SERVICIOS DE SUSCRIPCIÓN Y SIMILARES	300,000	0	0	0	0	0	0	0	0	0	0	0	0	300,000	-	300,000	-	-	-		
22-08-011-000-000	SERVICIOS DE PRODUCCION Y DESARROLLO DE EVENTOS	-	0	0	0	0	0	0	0	0	0	0	0	0	809,200	809,200	809,200	-	809,200	-		
22-08-999-000-000	OTROS	-	0	0	0	0	0	0	0	0	0	0	0	0	899,999	899,999	899,999	-	899,999	-		
215-22-09-000-000	ARRIENDOS	12,700,000	-	-	-	-	-	-	-	-	-	-	-	-	-	12,700,000	80,920	12,619,080	80,920	-		
22-09-002-000-000	ARRIENDO DE EDIFICIOS	12,000,000	0	0	0	0	0	0	0	0	0	0	0	0	12,000,000	80,920	11,919,080	80,920	-	-		
22-09-003-000-000	ARRIENDO DE VEHICULOS	200,000	0	0	0	0	0	0	0	0	0	0	0	0	200,000	-	200,000	-	-	-		
22-09-005-000-000	ARRIENDO DE MAQUINAS Y EQUIPOS	-	0	0	0	0	0	0	0	0	0	0	0	0	-	-	-	-	-	-		
22-09-999-000-000	OTROS	500,000	0	0	0	0	0	0	0	0	0	0	0	0	500,000	-	500,000	-	-	-		
215-22-10-000-000	SERVICIOS FINANCIEROS Y DE SEGUROS	250,000	-	-	-	-	-	-	-	-	-	-	-	-	-	250,000	63,900	186,100	63,900	-		
22-10-002-000-000	PRIMAS Y GASTOS DE SEGUROS	250,000	0	0	0	0	0	0	0	0	0	0	0	0	250,000	63,900	186,100	63,900	-	-		
215-22-11-000-000	SERVICIO TECNICOS Y PROFESIONALES	37,800,169	-	-	-	-	-	-	-	-	-	-	-	-	-	37,800,169	21,856,554	15,943,615	21,856,554	-		
22-11-002-000-000	CURSOS DE CAPACITACION	19,800,169	0	0	0	0	0	0	0	0	0	0	0	0	19,800,169	9,559,999	10,240,170	9,559,999	-	-		
22-11-003-000-000	SERVICIOS INFORMATICOS	8,000,000	0	0	0	0	0	0	0	0	0	0	0	0	8,000,000	6,166,557	1,833,443	6,166,557	-	-		
22-11-999-000-000	OTROS	10,000,000	0	0	0	0	0	0	0	0	0	0	0	0	10,000,000	6,129,998	3,870,002	6,129,998	-	-		
215-22-12-000-000	OTROS GASTOS EN BIENES Y SERVICIOS DE CONSUMO	600,000	-	-	-	-	-	-	-	-	-	-	-	-	-	600,000	565,504	34,496	565,504	-		
22-12-002-000-000	GASTOS MENORES	600,000	0	0	0	0	0	0	0	0	0	0	0	0	600,000	565,504	34,496	565,504	-	-		
215-22-12-005-000	DERECHOS Y TASAS	-	0	0	0	0	0	0	0	0	0	0	0	0	-	-	-	-	-	-		
215-23-000-000-000	C x P PRESTACIONES DE SEGURIDAD SOCIAL	24,000,000	-	-	-	-	-	-	-	-	-	-	-	-	-	22,538,000	74,038,000	51,502,254	22,535,746	51,502,254	-	
215-23-01-000-000	PRESTACIONES PREVISIONALES	24,000,000	-	-	-	-	-	-	-	-	-	-	-	-	-	22,538,000	27,500,000	74,038,000	51,502,254	22,535,746	51,502,254	-
23-01-004-000-000	DESAHUICIOS E INDEMNIZACIONES	24,000,000	0	0	0	0	0	0	0	0	0	0	0	0	22,538,000	27,500,000	0	74,038,000	51,502,254	22,535,746	51,502,254	-
215-24-000-000-000	C x P TRANSFERENCIAS CORRIENTES	2,000,000	-	-	-	-	-	-	-	-	-	-	-	-	-	1,200,000	3,200,000	2,756,741	443,259	2,756,741	-	
215-24-01-008-000	AL SECTOR PRIVADO	2,000,000	-	-	-	-	-	-	-	-	-	-	-	-	-	1,200,000	3,200,000	2,756,741	443,259	2,756,741	-	

24-01-008-000-000	PREMIOS Y OTROS	2,000,000	0	0	0	0	0	0	0	0	0	0	0	0	1,200,000	3,200,000	2,756,741	443,259	2,756,741	-
215-26-000-000-000	C x P OTROS GASTOS CORRIENTES	-	-	729,132	-	-	725,000	-	-	-	1,021,305	-	-	-	-	2,475,437	2,125,716	349,721	2,125,716	-
26-01-000-000-000	DEVOLUCIONES	-	-	729,132	0	0	725,000	0	0	0	1,021,305	0	0	0	0	2,475,437	2,125,716	349,721	2,125,716	-
215-29-000-000-000	C x P ADQUISICIONES DE ACTIVOS NO FINANCIEROS	50,230,000	-	-	-	-	-	-	-	-	-	-	-	-	29,000,000	79,230,000	46,613,778	32,616,222	46,613,778	-
215-29-04-000-000	MOBILIARIOS Y OTROS	6,000,000	-	-	-	-	-	-	-	-	-	-	-	-	13,000,000	19,000,000	16,950,098	2,049,902	16,950,098	-
29-04-000-000-000	MOBILIARIOS Y OTROS	6,000,000	-	0	0	0	0	0	0	0	0	0	0	0	13,000,000	19,000,000	16,950,098	2,049,902	16,950,098	-
215-29-05-000-000	MAQUINAS Y EQUIPOS	1,500,000	-	-	-	-	-	-	-	-	-	-	-	-	-	1,500,000	345,100	1,154,900	345,100	-
29-05-001-000-000	MAQUINAS Y EQUIPOS DE OFICINA	1,000,000	0	0	0	0	0	0	0	0	0	0	0	0	0	1,000,000	345,100	654,900	345,100	-
29-05-999-000-000	OTRAS	500,000	0	0	0	0	0	0	0	0	0	0	0	0	0	500,000	-	500,000	-	-
215-29-06-000-000	EQUIPOS INFORMATICOS	25,130,000	-	-	-	-	-	-	-	-	-	-	-	-	16,000,000	41,130,000	29,318,580	11,811,420	29,318,580	-
29-06-001-000-000	EQUIPOS COMPUTACIONALES Y PERIFERICOS	24,630,000	0	0	0	0	0	0	0	0	0	0	0	0	16,000,000	40,630,000	29,318,580	11,311,420	29,318,580	-
29-06-002-000-000	EQUIPOS DE COMUNICACIONES PARA REDES INFORMATICOS	500,000	0	0	0	0	0	0	0	0	0	0	0	0	0	500,000	-	500,000	-	-
215-29-07-000-000	PROGRAMAS INFORMATICOS	17,400,000	-	-	-	-	-	-	-	-	-	-	-	-	-	17,400,000	-	17,400,000	-	-
29-07-001-000-000	PROGRAMAS COMPUTACIONALES	16,900,000	0	0	0	0	0	0	0	0	0	0	0	0	0	16,900,000	-	16,900,000	-	-
29-07-002-000-000	SISTEMA DE INFORMACION	500,000	0	0	0	0	0	0	0	0	0	0	0	0	0	500,000	-	500,000	-	-
215-29-99-000-000	OTROS ACTIVOS NO FINANCIEROS	200,000	-	-	-	-	-	-	-	-	-	-	-	-	-	200,000	-	200,000	-	-
29-99-000-000-000	OTROS ACTIVOS NO FINANCIEROS	200,000	0	0	0	0	0	0	0	0	0	0	0	0	0	200,000	-	200,000	-	-
215-31-000-000-000	C x P INICIATIVAS DE INVERSION	93,564,817	-	-	-	-	15,220,696	-	-	-	-	-	-	-	2,338,983	111,124,496	66,624,513	44,499,983	66,624,513	-
31-02-002-000-000	CONSULTORIAS	4,600,000	0	0	0	0	3,803,836	0	0	0	0	0	0	0	2,338,983	10,742,819	7,611,745	3,131,074	7,611,745	0
31-02-002-002-000	Regulación y Normalización de instalación y sistema eléctrico integral escuela básica Camiña	-	0	0	0	0	1,469,000	0	0	0	0	0	0	0	0	1,469,000	1,468,926	74	1,468,926	-
31-02-002-009-000	Consultorias/Contratación de servicios profesional y especialidades, diseño y armado de proyectos	4,600,000	0	0	0	0	-1,469,000	0	0	0	0	0	0	0	0	3,131,000	-	3,131,000	-	-
31-02-002-010-000	NORMALIZACION SALA CUNA JARDIN INFANTIL SEMILLITAS	0	0	0	0	0	3,803,836	0	0	0	0	0	0	0	2,338,983	6,142,819	6,142,819	-	6,142,819	-
31-02-004-000-000	OBRAS CIVILES	88,964,817	-	-	-	-	-	-	-	-	-	-	-	-	-	76,188,977	36,613,343	39,575,634	36,613,343	0
31-02-004-001-000	Gasto de funcionamiento de Internet y TV cable Internados, Liceo y escuela Camiña	39,584,817	0	0	0	0	-10,090,962	0	0	0	-12,775,840	0	0	0	0	16,868,015	-	16,868,015	-	-
31-02-004-002-000	Regulación y Normalización de instalación y sistema eléctrico integral escuela básica Camiña	35,000,000	0	0	0	0	0	0	0	0	0	0	0	0	0	35,000,000	30,979,883	4,020,117	30,979,883	-
31-02-004-003-000	Mejoramiento de Red Hidráulica de agua potable escuela Cuisama	1,500,000	0	0	0	0	0	0	0	0	0	0	0	0	0	1,500,000	-	1,500,000	-	-
31-02-004-004-000	Mejoramiento de infraestructura Cierre Perimetral Escuela Francia	1,500,000	0	0	0	0	0	0	0	0	0	0	0	0	0	1,500,000	-	1,500,000	-	-
31-02-004-005-000	Seguridad de puertas y ventanas laboratorios de los establecimientos educacionales	3,400,000	0	0	0	0	0	0	0	0	0	0	0	0	0	3,400,000	-	3,400,000	-	-
31-02-004-006-000	Habilitación de canalización de evacuación de agua lluvia patio escuela Nama	2,000,000	0	0	0	0	0	0	0	0	0	0	0	0	0	2,000,000	-	2,000,000	-	-
31-02-004-007-000	Mejoramiento patio recreo escuela Moquella	2,000,000	0	0	0	0	0	0	0	0	0	0	0	0	0	2,000,000	-	2,000,000	-	-
31-02-004-008-000	Mejoramiento acceso universal para escuela Quistagama	4,000,000	0	0	0	0	0	0	0	0	0	0	0	0	0	4,000,000	-	4,000,000	-	-
31-02-004-009-000	Reparación y Mantenimiento de establecimientos educacionales	-	0	0	0	0	0	10,090,962	0	0	0	0	0	0	0	10,090,962	5,633,460	4,457,502	5,633,460	-
31-02-005-000-000	EQUIPAMIENTO	-	-	-	-	-	11,416,860	-	-	-	-	-	-	-	-	11,416,860	9,623,585	1,793,275	9,623,585	-
31-02-005-014-000	Instalación de divisores demprotección y señaléticas	-	0	0	0	0	11,416,860	0	0	0	0	0	0	0	0	11,416,860	9,623,585	1,793,275	9,623,585	-
31-02-999-000-000	OTROS GASTOS	-	-	-	-	-	-	-	-	-	12,775,840	-	-	-	-	12,775,840	12,775,840	-	12,775,840	-

31-02-999-014-000	GASTO FUNCIONAMIENTO INTERNET SATELITAL PAR EE E	-	-	-	-	-	-	-	-	-	-	-	-	-	12,775,840	-	-	12,775,840	12,775,840	-	12,775,840	
215-34-000-000	C X P SERVICIO DE LA DEUDA		0	0	0	0	0	0	0	0	0	0	0	0	91,960,149	0	0	91,960,149	77,185,164	14,774,985	91,960,149	- 91,960,149
34-07-000-000-000	DEUDA FLOTANTE	-	0	0	0	0	0	0	0	0	0	0	0	0	91,960,149	0	0	91,960,149	77,185,164	14,774,985	91,960,149	- 91,960,149
35-00-000-000-000	SALDO FINAL DE CAJA	10,000	-	-	-	-	-	-	-	-	-	-	-	-	281,515,461			281,525,461	-	281,525,461	-	-
215-000	TOTAL	1,630,510,000	-	729,132	-	-	-	15,945,696	-	-	-	-	-	-	397,034,915			2,104,258,726	1,424,122,743	680,135,983	1,437,188,529	- 91,960,149
CODIGO	DENOMINACION	PRESUPUESTO INICIAL	MODIFICACION ENERO	MODIFICACION FEBRERO	MODIFICACION MARZO	MODIFICACION ABRIL	MODIFICACION MAYO	MODIFICACION JUNIO	MODIFICACION JULIO	MODIFICACION AGOSTO	MODIFICACION SEPTIEMBRE	MODIFICACION OCTUBRE	MODIFICACION NOVIEMBRE	MODIFICACION DICIEMBRE	PRESUPUESTO VIGENTE	GASTOS PAGADOS	DIFERENCIA FINAL - PAGADO	GASTOS DEVENGADOS	GASTOS DEV. POR PAGAR			

REGION TARAPACA
MUNICIPALIDAD CAMIÑA
AREA SALUD
AÑO 2021
TRIMESTRE IV
BALANCE DE LA EJECUCION PRESUPUESTARIA AL 31 DE DICIEMBRE DEL 2021

CODIGO	DENOMINACION	PRESUPUESTO INICIAL	MODIFICACION PRESUPUESTARIA ENERO 2021	MODIFICACION PRESUPUESTARIA FEBRERO 2021	MODIFICACION PRESUPUESTARIA MARZO 2021	MODIFICACION PRESUPUESTARIA ABRIL 2021	MODIFICACION PRESUPUESTARIA MAYO 2021	MODIFICACION PRESUPUESTARIA JUNIO 2021	MODIFICACION PRESUPUESTARIA JULIO 2021	MODIFICACION PRESUPUESTARIA AGOSTO 2021	MODIFICACION PRESUPUESTARIA SEPTIEMBRE 2021	MODIFICACION PRESUPUESTARIA OCTUBRE 2021	MODIFICACION PRESUPUESTARIA NOVIEMBRE 2021	MODIFICACION PRESUPUESTARIA DICIEMBRE 2021	PRESUPUESTO VIGENTE AL 31-12-2021	INGRESOS PERCIBIDOS	DIFERENCIA VIGENTE PERCIBIDO	INGRESOS DEVENGADOS	INGRESO POR PERCIBIR
11505	Transferencias Corrientes	508.831.071	0	0	0	0	0	0	0	0	102.569.780			50.568.000	661.968.851	644.282.789	17.686.062	644.282.789	
1150503	Otras Entidades Publicas	508.831.071	0	0	0	0	0	0	0	0	102.569.780			50.568.000	661.968.851	644.282.789	17.686.062	644.282.789	
1150503006001	Atencion Primaria ley n° 19.378 Art.49	172.000.000	0	0	0	0	0	0	0	0	0			15.393.000	187.393.000	187.393.080	-80	187.393.080	0
1150503006002	Aportes afectados	229.871.071	0	0	0	0	0	0	0	0	102.569.780			5.175.000	337.615.851	319.214.522	18.401.329	319.214.522	0
1150503006002003	Bono zona extremas	15.675.000													15.675.000	8.802.097	6.872.903	8.802.097	0
1150503006002004	Convenio salas mixtas	13.961.200													13.961.200	0	13.961.200	0	0
1150503006002005	Convenio chile crece	13.585.000													13.585.000	0	13.585.000	0	0
1150503006002006	Convenio promocion de salud	9.614.000													9.614.000	0	9.614.000	0	0
1150503006002007	convenio mantenimiento de infraestructura	12.728.100													12.728.100	0	12.728.100	0	0
1150503006002008	convenio servicio de urgencia rural	30.827.500													30.827.500	0	30.827.500	0	0
1150503006002009	Convenio odontologicos	22.990.000													22.990.000	21.577.241	1.412.759	21.577.241	0
1150503006002010	Convenio Apoyo ala Gestión	4.409.900													4.409.900	1.380.217	3.029.683	1.380.217	0
1150503006002011	convenio vida sana	17.273.850													17.273.850	0	17.273.850	0	0
1150503006002012	Convenio de Progma de Mejoria Salud en A.P.	25.612.950													25.612.950	17.345.193	8.267.757	17.345.193	0
1150503006002013	convenio espacio amigable	540.265													540.265	199.363	340.902	199.363	0
1150503006002014	Convenio Radiografias Prog. Infecciones Respiratorias	3.615.700													3.615.700	2.268.915	1.346.785	2.268.915	0
1150503006002015	Otros Convenios	42.840.106									98.909.710				141.749.816	237.417.255	-95.667.439	237.417.255	0
1150503006002016	Otros Bonos	16.197.500									3.660.070				25.032.570	30.224.241	-5.191.671	30.224.241	0
1150503099	De otras entidades públicas	6.960.000	0	0	0	0	0	0	0	0	0			0	6.960.000	7.675.187	-715.187	7.675.187	0
1150503099001	Bono Escolar y Especial	1.000.000													1.000.000	1.397.924	-397.924	1.397.924	0
1150503099002	Aguinaldo Fiestas Patrias	980.000													980.000	1.154.236	-174.236	1.154.236	0
1150503099003	Aguinaldo de Navidad	980.000													980.000	601.248	378.752	601.248	0
1150503099004	Otros Bonos	4.000.000													4.000.000	4.521.779	-521.779	4.521.779	0
1150503101	De la Municipalidad a Servicios Incorporados a su gestión	100.000.000	0	0	0	0	0	0	0	0	0			30.000.000	130.000.000	130.000.000	0	130.000.000	0
															0	0	0	0	0
11508	Otros Ingresos Corrientes	4.000.000	0	0	0	0	0	0	0	0	0			4.000.000	1.940.755	2.059.245	1.940.755		
1150801001	Reembolso Art.4 Ley 19345	2.000.000	0	0	0	0	0	0	0	0	0			2.000.000	1.106.767	893.233	1.106.767	0	
1150801002	recuperaciones Art. 12 Ley n°18.196	0													0	9.042	-9.042	9.042	0
1150899999	Otros	2.000.000	0	0	0	0	0	0	0	0	0			2.000.000	824.946	1.175.054	824.946	0	
11512	Recuperacion de prestamos	0													0	10.093	-10.093	10.093	0
1151210	Ingresos por percibir	0													0	10.093	-10.093	10.093	0
11515	Saldo Inicial de Caja	10.000	0	71.226.167	0	0	0	0	0	0	0				71.236.167		71.236.167		0
															0	0	0	0	0
	TOTALES INGRESOS	512.841.071	0	71.226.167	0	0	0	0	0	0	102.569.780			50.568.000	737.205.018	646.233.637	90.971.381	646.233.637	0
		PRESUPUESTO INICIAL	MODIFICACION PRESUPUESTARIA ENERO 2021	MODIFICACION PRESUPUESTARIA FEBRERO 2021	MODIFICACION PRESUPUESTARIA MARZO 2021	MODIFICACION PRESUPUESTARIA ABRIL 2021	MODIFICACION PRESUPUESTARIA MAYO 2021	MODIFICACION PRESUPUESTARIA JUNIO 2021	MODIFICACION PRESUPUESTARIA JULIO 2021	MODIFICACION PRESUPUESTARIA AGOSTO 2021	MODIFICACION PRESUPUESTARIA SEPTIEMBRE 2021	MODIFICACION PRESUPUESTARIA OCTUBRE 2021	MODIFICACION PRESUPUESTARIA NOVIEMBRE 2021	MODIFICACION PRESUPUESTARIA DICIEMBRE 2021	PRESUPUESTO VIGENTE AL 31-12-2021	INGRESOS PERCIBIDOS	DIFERENCIA VIGENTE PERCIBIDO	INGRESOS DEVENGADOS	INGRESO POR PERCIBIR

REGION TARAPACA
MUNICIPALIDAD CAMIÑA
AREA SALUD
AÑO 2021
TRIMESTRE IV

BALANCE DE LA EJECUCION PRESUPUESTARIA AL 31 DE DICIEMBRE DEL 2021

CODIGO	DENOMINACION	PRESUPUESTO INICIAL	MODIFICACION PRESUPUESTARIA ENERO 2021	MODIFICACION PRESUPUESTARIA FEBRERO 2021	MODIFICACION PRESUPUESTARIA MARZO 2021	MODIFICACION PRESUPUESTARIA ABRIL 2021	MODIFICACION PRESUPUESTARIA MAYO 2021	MODIFICACION PRESUPUESTARIA JUNIO 2021	MODIFICACION PRESUPUESTARIA JULIO 2021	MODIFICACION PRESUPUESTARIA AGOSTO 2021	MODIFICACION PRESUPUESTARIA SEPTIEMBRE 2021	MODIFICACION PRESUPUESTARIA OCTUBRE 2021	MODIFICACION PRESUPUESTARIA NOVIEMBRE 2021	MODIFICACION PRESUPUESTARIA DICIEMBRE 2021	PRESUPUESTO VIGENTE AL 31-12-2021	GASTOS PAGADOS	DIFERENCIA VIGENTE-PAGADO	GASTOS DEVENGADOS	GASTOS DEVENGADOS POR PAGAR
21521	Gastos de Personal	383,723,071	0	14,139,293	0	-5,800,000	0	0	0	0	62,441,670	0	0	-2,276,000	452,228,034	408,417,696	43,810,338	408,417,696	
2152101	Personal Planta	36,680,339	0	0	0	0	0	0	0	0	0	0	0	-11,300,000	25,380,339	21,517,070	3,863,269	21,517,070	
2152101001001	Sueldo Base	7,315,000												-3,000,000	4,315,000	4,000,682	314,318	4,000,682	0
2152101001004	Asignación de Zona	6,034,875												-2,000,000	4,034,875	3,200,554	834,321	3,200,554	
2152101001004002	Asignación de Zona, Art.26 de la Ley 19378, y 1935	6,034,875												-2,000,000	4,034,875	3,200,554	834,321	3,200,554	0
2152101001009	Otras Asignaciones Especiales	895,356												75,000	1,020,356	1,020,024	332	1,020,024	
21521001009999	Otras Asignaciones Especiales	895,356									50,000			75,000	1,020,356	1,020,024	332	1,020,024	
2152101001028	Asignación de Estímulo Personal Médico y Profesores	2,084,775													2,084,775	1,436,880	647,895	1,436,880	
2152101001028002	Asig. por Desempeño en Condiciones Difíciles Art.	2,084,775													2,084,775	1,436,880	647,895	1,436,880	0
2152101001038	Asignación Zona Extremas	1,591,013													1,891,013	1,806,066	84,947	1,806,066	
2152101001038000	Asignación Zona Extremas	1,591,013									300,000				1,891,013	1,806,066	84,947	1,806,066	0
2152101001044	Asig.de Atención Primaria Salud Art. 23 y 25 Ley	7,315,000												-3,000,000	4,315,000	4,000,682	314,318	4,000,682	
2152101001044001	Asig de Atención Primaria Salud Art. 23 y 25 Ley	7,315,000												-3,000,000	4,315,000	4,000,682	314,318	4,000,682	0
2152101002	Aportes del Empleador	1,481,288												-490,000	991,288	819,913	171,375	819,913	
2152101002002000	Otras cotizaciones previsionales	1,481,288												-490,000	991,288	819,913	171,375	819,913	

2152101003002	Desempeño Colectivo	2,852,850														-1,085,000	1,767,850	1,767,328	522	1,767,328			
2152101003002003	Asig. de desarrollo y estímulo al desempeño colect																						
		2,852,850														-1,085,000	1,767,850	1,767,328	522	1,767,328	0		
2152101004	Remuneraciones Variables	4,630,395														-1,800,000	2,480,395	1,765,565	714,830	1,765,565			
2152101004005000	Trabajo extraordinario																						
2152101004006	Comisiones de Servicio en el País	2,633,400							-350,000							-1,800,000	483,400	455,639	27,761	455,639			
		1,996,995															1,996,995	1,309,926	687,069	1,309,926	0		
2152101005	Aguinaldos y Bonos	2,479,787															2,479,787	1,699,376	780,411	1,699,376			
2152101005001001	Aguinaldo de Fiestas Patrias																						
2152101005001002	Aguinaldo de Navidad	252,368															252,368	153,056	99,312	153,056	0		
2152101005002	Bono Escolaridad	142,643															142,643	74,426	68,217	74,426			
2152101005003	Bonos Especiales	1,755,600															1,755,600	1,314,330	441,270	1,314,330			
2152101005003001	Bono Extraordinario anual																						
		1,755,600															1,755,600	1,314,330	441,270	1,314,330			
2152101005004	Bonificación Adicional al Bono de Escolaridad																						
		76,808															76,808	31,440	45,368	31,440			
2152102	C x P Gastos en personal	134,475,732	0	0	0	4,000,000	0	0	0	0	0	30,830,000	0	0	0	0	169,305,732	157,625,960	11,679,772	157,625,960			
2152102001001	Sueldo Base	26,332,500										9,200,000					0	35,532,500	35,038,018	494,482	35,038,018	0	
2152102001004	Asignación de Zona	16,720,000										11,694,000					0	28,414,000	28,030,414	383,586	28,030,414		
2152102001004002	Asignación de Zona Art. 26 de la Ley 19378, y Ley																						
		16,720,000										11,694,000					0	28,414,000	28,030,414	383,586	28,030,414	0	
2152102001009	Asignaciones Especiales	19,197,695										-11,694,000					101,000	7,604,695	7,603,894	801	7,603,894		
2152102001009999	Otras Asignaciones Especiales																						
		19,197,695										-11,694,000					101,000	7,604,695	7,603,894	801	7,603,894	0	
2152102001027	Asignación de Estímulo Personal Médico y Profesores																						
		5,274,200																1,218,000	6,492,200	6,491,242	958	6,491,242	
2152102001027002	Asig. Desempeño en condiciones difíciles Art.28 Ley																						
		5,274,200																1,218,000	6,492,200	6,491,242	958	6,491,242	0
2152102001037	Asignación Zona Extrema	8,360,000										1,110,000					0	9,470,000	9,404,199	65,801	9,404,199		
2152102001037001	Asignacion Zonas Extremas																						
		8,360,000										1,110,000					0	9,470,000	9,404,199	65,801	9,404,199	0	

2152102001042	Asignación de Atención Primaria Municipal	26,332,500								9,200,000			0	35,532,500	35,038,018	494,482	35,038,018	
2152102001042001	Asignación de Atención Primaria Salud art 23 y 25	26,332,500								9,200,000			0	35,532,500	35,038,018	494,482	35,038,018	0
2152102002	Aportes del Empleador	5,225,000								1,030,000			0	6,255,000	6,055,432	199,568	6,055,432	
2152102002002	Otras cotizaciones previsionales	5,225,000								1,030,000			0	6,255,000	6,055,432	199,568	6,055,432	0
2152102003	Asignaciones por Desempeño	6,948,937								5,130,000			0	12,078,937	12,077,015	1,922	12,077,015	
2152102003002003	Asig. de desarrollo y estímulo al desempeño colect	6,948,937								5,130,000			0	12,078,937	12,077,015	1,922	12,077,015	0
2152102004	Remuneraciones Variables	15,831,750								-264,000			0	15,567,750	10,163,190	5,404,560	10,163,190	
2152102004005	Trabajo extraordinario	7,785,250								-264,000			0	5,521,250	3,638,790	1,882,460	3,638,790	0
2152102004006	Comisiones de Servicio en el País	8,046,500								2,000,000			0	10,046,500	6,524,400	3,522,100	6,524,400	0
2152102005	Aguinaldos y Bonos	4,253,150				4,000,000				5,424,000			-	12,358,150	7,724,538	4,633,612	7,724,538	
2152102005001	Aguinaldos	1,755,600								124,000			-	1,879,600	1,668,812	210,788	1,668,812	
2152102005001001	Aguinaldo de Fiestas Patrias	877,800								124,000			0	1,001,800	1,001,180	620	1,001,180	0
2152102005001002	Aguinaldo de Navidad	877,800											0	877,800	667,632	210,168	667,632	0
2152102005002	Bonos de Escolaridad	428,450											0	428,450	223,278	205,172	223,278	0
2152102005003	Bonos especiales	1,881,000				4,000,000				5,300,000			0	9,862,000	5,738,128	4,123,872	5,738,128	
2152102005003001	Bono Extraordinario anual	1,881,000				4,000,000				5,300,000			-1,319,000	9,862,000	5,738,128	4,123,872	5,738,128	0
2152102005004	Bonificación Adicional al Bono de Escolaridad	188,100											0	188,100	94,320	93,780	94,320	0
2152103	Otras Remuneraciones	212,567,000	0	14,139,293	0	-9,800,000	0	0	0	31,611,670			9,024,000	257,541,963	229,274,666	28,267,297	229,274,666	
2152103007	Alumnos en práctica	300,000												300,000	60,000	240,000	60,000	0
2152103007001	Bono insentivo alumnos en prantica profesional	300,000												300,000	60,000	240,000	60,000	0
2152103999999	Otras	212,267,000		14,139,293		-9,800,000				31,611,670			9,024,000	257,241,963	229,214,666	28,027,297	229,214,666	0
2152103999999001	Otras Remuneraciones	212,267,000		14,139,293		-9,800,000				31,611,670			9,024,000	257,241,963	229,214,666	28,027,297	229,214,666	

21522	C x P Bienes y servicios de Consumo	112,188,000	0	2,448,480	0	4,800,000	0	0	0	0	30,088,000			10,250,000	159,774,480	117,797,753	41,976,727	117,797,753	754,424
2152201	Alimentos y bebidas	1,500,000				0	0	0	0	0	1,000,000				2,500,000	1,192,643	1,307,357	1,192,643	0
2152201001	Para personas	1,500,000									1,000,000				2,500,000	1,192,643	1,307,357	1,192,643	0
2152202	Textiles, vestuario y calzado	1,350,000	0	0	0	0	0	0	0	0	2,500,000			3,500,000	7,350,000	4,500,441	2,849,559	4,500,441	0
2152202002	Vestuario, accesorios y prendas diversas	900,000									2,500,000			3,500,000	6,900,000	4,288,996	2,611,004	4,288,996	0
2152202003	Calzado	450,000												450,000	211,445	238,555	211,445		
2152203	Combustibles y Lubricantes	16,000,000	0	0	0	0	0	0	0	0	0			16,000,000	9,843,691	6,156,309	9,843,691		
2152203001	Para vehiculos	16,000,000												16,000,000	9,843,691	6,156,309	9,843,691		
2152204	materiales de uso o consumo	38,400,000	0	1,031,450	0	0	0	0	0	0	12,338,000			4,400,000	56,169,450	49,303,000	6,866,450	49,303,000	754,424
2152204001	Materiales de oficina	2,800,000												-1,100,000	1,700,000	1,652,311	47,689	1,652,311	0
2152204002	Textos y otros materiales de enseñanza	500,000												-250,000	250,000	216,347	33,653	216,347	0
2152204003	Productos Quimicos	2,100,000												-1,500,000	600,000	388,395	211,605	388,395	142,800
2152204004	Productos Farmaceuticos	17,000,000																	
2152204005	Materiales y útiles quirurgicos	3,000,000																	
2152204007	Materiales y útiles de aseo	3,300,000									3,000,000			-500,000	5,800,000	5,058,914	741,086	5,058,914	0
2152204008	Menaje para oficina, casino y otros	200,000													200,000	0	200,000	0	0
2152204009	Insumos, repuestos y accesorios computacionales	6,000,000																	
2152204010	Materiales para mantenimiento y reparaciones de inmuebles	1,000,000									800,000				1,800,000	672,886	1,127,114	672,886	0
2152204011	Repuestos y accesorios para mantenimiento y reparación de vehiculos	1,500,000									2,230,000			770,000	4,500,000	4,490,309	9,691	4,490,309	0

2152204013	equipos menores	300,000									1,500,000				1,800,000	0	1,800,000	0	0		
2152204014	Productos elaborados de cuero, caucho y plastico														200,000	0	200,000	0	0		
		200,000													200,000	0	200,000	0	0		
2152204999	otros	500,000									600,000			4,040,000	7,140,000	6,013,885	1,126,115	6,013,885	0		
2152205	servicios basicos	7,680,000	0	0	0	0	0	0	0	0	1,110,000			0	8,790,000	7,334,092	1,455,908	7,334,092	0		
2152205001	Electricidad	2,200,000												100,000	3,150,000	3,112,452	37,548	3,112,452	0		
2152205002	Agua	1,200,000												-262,000	938,000	0	938,000	0	0		
2152205003	Gas	80,000													80,000	0	80,000	0	0		
2152205006	Telefonia celular	2,000,000													260,000	76,000	2,336,000	2,335,819	181	2,335,819	0
2152205007	Acceso a Internet	1,800,000													86,000	1,886,000	1,885,821	179	1,885,821	0	
2152205008	Enlaces de telecomunicaciones	400,000														400,000	0	400,000	0	0	
2152206	mantenimiento y reparaciones	8,840,000	0	0	0	0	0	0	0	0	760,000			1,000,000	10,600,000	7,287,749	3,312,251	7,287,749	0		
2152206001	Mantenimiento y reparaciones de edificaciones	3,000,000																			
2152206002	Mantenimiento y reparaciones de vehiculos	3,500,000																			
2152206003	Mantenimiento y reparacion de mobiliario y otros	420,000																			
2152206004	Mantenimiento y Reparacion de máquinas y equipos de oficina	500,000																			
2152206006	Mantenimiento y reparacion de otras	500,000																			
2152206007	Mantenimiento y reparación de equipos informaticos	420,000																			
2152206999	otros	500,000																			
2152207	publicidad y difusion	3,400,000	0	0	0	0	0	0	0	0	1,630,000				5,030,000	3,087,336	1,942,664	3,087,336	0		
2152207001	Servicios de publicidad	1,000,000																			
2152207002	Servicios de impresion	2,000,000																			
2152207003	Servicio de encuademaciones y empastes	400,000																			
		400,000																			

2152208	servicios generales	7,900,000	0	0	0	0	0	0	0	0	0	0	0	0	7,900,000	5,160,814	2,739,186	5,160,814	0	
2152208001	Servicios de aseo	4,000,000													4,000,000	3,320,362	679,638	3,320,362	0	
2152208007	Pasajes, fletes y bodegaje	3,500,000													3,500,000	1,840,452	1,659,548	1,840,452	0	
2152208999	Otros	400,000													400,000	0	400,000	0	0	
2152209	arriendos	5,800,000	0	0	0	800,000	0	0	0	0	0	0	0	1,350,000	7,950,000	3,094,627	4,855,373	3,094,627	0	
2152209002	Arriendo de edificios	5,000,000													-300,000	4,700,000	1,779,720	2,920,280	1,779,720	0
2152209003	Arriendo de Vehiculos	300,000													300,000	0	300,000	0	0	
2152209005	Arriendo de máquinas y equipos	500,000													500,000	167,350	332,650	167,350	0	
2152209999	otros	0				800,000									1,650,000	2,450,000	1,147,557	1,302,443	1,147,557	0
2152210	servicios financieros y de seguros	368,000	0	0	0	0	0	0	0	0	0	0	0	0	368,000	120,800	247,200	120,800	0	
2152210002	Primas y gastos de seguros	368,000													368,000	120,800	247,200	120,800	0	
2152211	servicio tecnicos y profesionales	19,500,000	0	1,417,030	0	4,000,000	0	0	0	0	10,750,000				35,667,030	26,142,768	9,524,262	26,142,768	0	
2152211002	Cursos de capacitación	1,500,000									2,200,000				3,700,000	2,380,000	1,320,000	2,380,000	0	
2152211003	Servicios Informaticos	5,500,000													5,500,000	5,305,575	194,425	5,305,575	0	
2152211999	Para Otros	12,500,000		1,417,030		4,000,000					8,550,000				26,467,030	18,457,193	8,009,837	18,457,193	0	
2152211999001	Convenio Laboratorios Basicos	10,000,000									8,550,000				18,550,000	16,464,163	2,085,837	16,464,163	0	
2152211999007	Convenio Radiografias Prog. Infecciones Respiratorias	2,500,000		1,417,030		4,000,000									7,917,030	1,993,030	5,924,000	1,993,030	0	
2152212	otros gastos de bienes y serv. De consumo	1,450,000	0	0	0	0	0	0	0	0	0	0	0	0	1,450,000	729,792	720,208	729,792	0	
2152212002	Gastos menores	500,000													500,000	439,314	60,686	439,314	0	
2152212004	intereses, multas y recargas	800,000									-190,000				610,000	102,978	507,022	102,978	0	
2152212005	derechos y tasas	150,000													150,000	0	150,000	0	0	
2152212999	otros										190,000				190,000	187,500	2,500	187,500	0	
21524	Tranferencias corrientes	1,000,000	0	0	0	0	0	0	0	0	0	0	0	0	1,000,000	40,970	959,030	40,970	0	
2152401008	Premios y otros	1,000,000													1,000,000	40,970	959,030	40,970	0	
21526	Otros gastos corrientes	2,000,000	0	0	0	1,000,000	0	0	0	0	600,000				3,600,000	2,700,000	900,000	2,700,000	0	
2152601001000000	Devoluciones	2,000,000				1,000,000					600,000				3,600,000	2,700,000	900,000	2,700,000	0	

21529	Adquisición de activos no financieros	9,920,000	0	0	0	0	0	0	0	0	0	2,520,000		49,000,000	61,440,000	23,732,671	37,707,329	23,732,671	0
2152903	vehiculo	0												30,000,000	30,000,000	0	30,000,000	0	0
2152904	Mobiliarios y otros	3,000,000												6,000,000	9,000,000	7,614,100	1,385,900	7,614,100	0
2152905001	Maquinas y equipos de oficina	2,500,000												0	2,500,000	1,159,200	1,340,800	1,159,200	0
2152905999	Otras	3,000,000												13,000,000	16,000,000	11,383,540	4,616,460	11,383,540	0
2152906	Equipos informaticos	1,210,000										2,520,000			3,730,000	3,575,831	154,169	3,575,831	0
2152906001	Equipos Computacionales y perifericos	1,210,000										2,520,000			3,730,000	3,575,831	154,169	3,575,831	0
2152907	Programas Computacionales	210,000													210,000	0	210,000	0	0
2152907001	Programas Computacionales	210,000													210,000	0	210,000	0	0
21531	Iniciativa de inversion	4,000,000	0	0	0	0	0	0	0	0	0	6,920,110		-6,406,000	4,514,110	4,014,108	500,002	4,014,108	0
2153102004	obras civiles															0			
2153102004008	Sombreadero de juegos infantiles de t	4,000,000										4,014,110		-3,500,000	4,514,110	4,014,108	500,002	4,014,108	0
2153102004009	Construccion acceso universal Consu	0										2,906,000		-2,906,000	0	0	0	0	0
21534	CXP Servicio de la deuda	0	0	0	0	0	0	0	0	0	0	0			0	0	0	0	176,570
2153407	Deuda Flotante	0	0	0	0	0	0	0	0	0	0	0			0	0	0	0	176,570
21535	Saldo Final de Caja	10,000		54,638,394											54,648,394	0	54,648,394	0	0
	TOTALES	512,841,071	0	73,674,647	0	0	0	0	0	0	0	102,569,780		50,568,000	737,205,018	556,703,198	180,501,820	557,634,192	930,994
		PRESUPUESTO INICIAL	MODIFICACION PRESUPUESTARIA ENERO 2021	MODIFICACION PRESUPUESTARIA FEBRERO 2021	MODIFICACION PRESUPUESTARIA MARZO 2021	MODIFICACION PRESUPUESTARIA ABRIL 2021	MODIFICACION PRESUPUESTARIA MAYO 2021	MODIFICACION PRESUPUESTARIA JUNIO 2021	MODIFICACION PRESUPUESTARIA JULIO 2021	MODIFICACION PRESUPUESTARIA AGOSTO 2021	MODIFICACION PRESUPUESTARIA SEPTIEMBRE 2021	MODIFICACION PRESUPUESTARIA OCTUBRE 2021	MODIFICACION PRESUPUESTARIA NOVIEMBRE 2021	MODIFICACION PRESUPUESTARIA DICIEMBRE 2021	PRESUPUESTO VIGENTE AL 31-12-2021	GASTOS PAGADOS	DIFERENCIA VIGENTE-PAGADO	GASTOS DEVENGADOS	GASTOS DEVENGADOS POR PAGAR