



# *CUENTA PUBLICA 2006*

*MUNICIPALIDAD DE COINCO*

## ÍNDICE

PRESENTACIÓN	3
DIRECCIÓN DE ADMINISTRACIÓN Y FINANZAS	4
DIRECCIÓN DE TRÁNSITO Y PATENTES	14
DIRECCIÓN DE OBRAS	19
DIRECCIÓN DE DESARROLLO COMUNITARIO	25
DEPARTAMENTO ORGANIZACIONES COMUNITARIAS	26
DEPARTAMENTO SOCIAL	35
OFICINA DE ATENCIÓN PSICOLÓGICA	40
DEPARTAMENTO DE VIVIENDA	43
DEPARTAMENTO JURÍDICO	46
OFICINA FOMENTO PRODUCTIVO	48
PROGRAMAS	

PROGRAMA CHILE BARRIO

51

PROGRAMA CHILE SOLIDARIO

52

DIRECCIÓN DE ADMINISTRACIÓN DE EDUCACIÓN MUNICIPAL

55

## PRESENTACIÓN

En cumplimiento de la Ley Orgánica Constitucional de Municipalidades N°18.695, y lo dispuesto en el artículo 67, la I. Municipalidad de Coinco, expone ante la Comunidad en General, Cuenta Pública de la Gestión realizada durante el año 2006.


A continuación, de forma sistematizada y considerando los aspectos más relevantes se detallan las principales acciones y tareas efectuadas por la Municipalidad de Coinco, en cumplimiento de su rol social, cultural y económico.

Pilares fundamentales del quehacer municipal han sido el Señor Alcalde, Honorable Concejo, las Unidades Municipales y la Comunidad Organizada, quienes con esfuerzo, dedicación y entrega han logrado sacar adelante numerosos proyectos en beneficio de nuestra comuna.

Las siguientes páginas entregan relación escrita y sistematizada para mayor comprensión del lector, entrando en detalle analítico en la parte contable, administrativa y operativo en la gestión de proyectos y programas.



**MUNICIPALIDAD DE COINCO**  
CUENTA PÚBLICA 2006



**DIRECCIÓN  
DE ADMINISTRACIÓN Y FINANZAS**



**CUENTA PÚBLICA 2006**  
MUNICIPALIDAD DE COINCO

## DIRECCIÓN DE ADMINISTRACIÓN Y FINANZAS

La Dirección de Administración y Finanzas, cumple con diversas labores al interior del municipio entre ellas las más importantes: asesorar permanentemente al Alcalde en la administración del personal de la municipalidad y en la administración financiera de los bienes municipales.

Y específicamente velar por la percepción de cualquier tipo de ingreso o egreso, elaborar presupuestos, llevar la parte contable, ejecutar pagos y puntualmente, procurar la óptima provisión, asignación y utilización de los recursos humanos, económicos y materiales necesarios para el funcionamiento municipal.

Esta Dirección se desconcentra en: Tesorería Municipal, Unidad de Contabilidad y Presupuesto; Unidad de Rentas y Finanzas; Unidad de Gestión Administrativa y de Recursos Humanos; Unidad de Bienestar y Unidad de Informática, Adquisiciones e Inventario, cada una de ellas con sus correspondientes funciones generales y específicas.

En adelante, se debe señalar que los movimientos indicados varían de acuerdo a los vencimientos de los diferentes tributos que deben ser enterados en la Tesorería Municipal, mientras que los ingresos que son recibidos por concepto de Fondo Común son establecidos en un calendario anual; Los pagos al personal son una actividad mensual, en tanto que el pago a los proveedores son una actividad diaria, asociado a esto la realización de compras y la

elaboración de informes a las distintas entidades que deben ser entregados a quienes fiscalizan a la Municipalidad, todo esto se puede resumir en cifras de la siguiente manera:

### EMISIÓN MENSUAL DE COMPROBANTES

COMPROBANTES	PROMEDIO MENSUAL	ANUAL
Emisión de comprobantes (Sector Municipal)	131	1576
Emisión de comprobantes (Sector Educación)	28	336
Emisión de comprobantes de ingreso (Ambos Sectores)	30	365
Comprobantes de ingreso (Atención de Contribuyentes)	278	3340
Emisión de Liquidaciones de pago (Ambos Sectores)	118	1410
Emisión de Cheques (Sector Municipal)	160	1920
Emisión de Cheques (Sector Educación)	50	595

Mensualmente se emite un informe de Ingresos y Gastos a la Contraloría General de la República de la Región de O´Higgins y un Informe Trimestral Presupuestario a la Intendencia Regional. Además se envía anualmente un informe a la Subsecretaría de Desarrollo Regional y Administrativo, el que indica la Ejecución Presupuestaria del año respectivo.



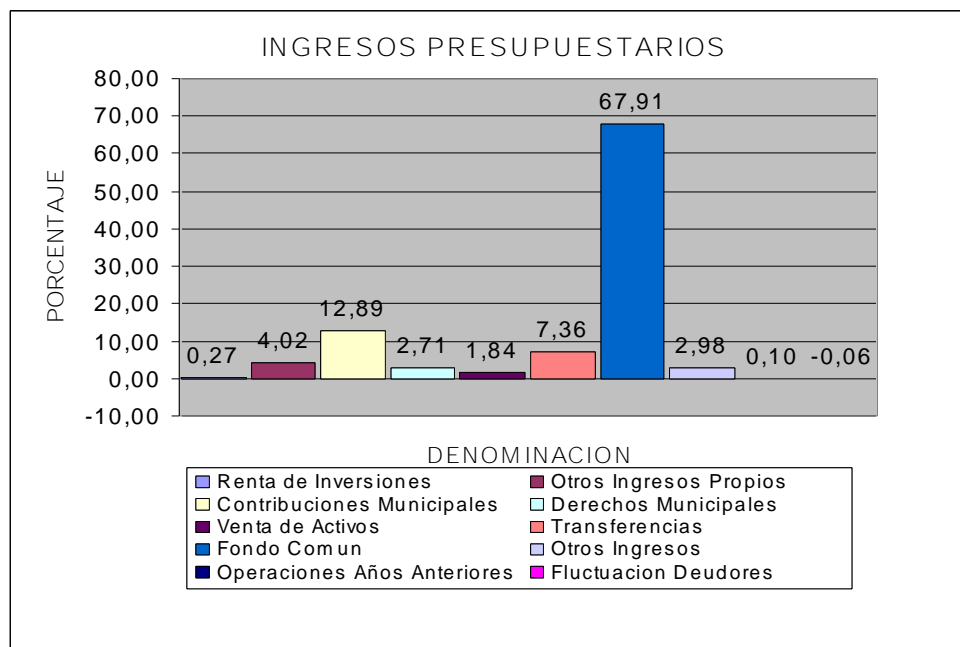
## TOTAL INGRESOS PRESUPUESTARIO 2006

Los ingresos del año 2006 fueron de \$ 809.977.565.- (ochocientos nueve millones, novecientos setenta y siete mil, quinientos sesenta y cinco pesos).

Los que se desglosan de la siguiente forma:

CLASIFICACIÓN	\$	%
Renta de Inversiones	2.151.850	0.27
Otros Ingresos Propios	32.533.393	4.02
Contribuciones Municipales	104.411.975	12.89
Derechos Municipales	21.940.337	2.71
Venta de Activos	14.865.000	1.84
Transferencias	59.599.000	7.36
Fondo Común	550.093.453	67.91
Otros Ingresos	24.119.172	2.98
Operaciones Años Anteriores	776.543	0.10
Fluctuación Deudores	-513.158	-0.06
<b>TOTAL</b>	<b>809.977.565</b>	<b>100</b>

## RELACIÓN INGRESOS PRESUPUESTARIO 2006



## TOTAL GASTO PRESUPUESTARIO 2006

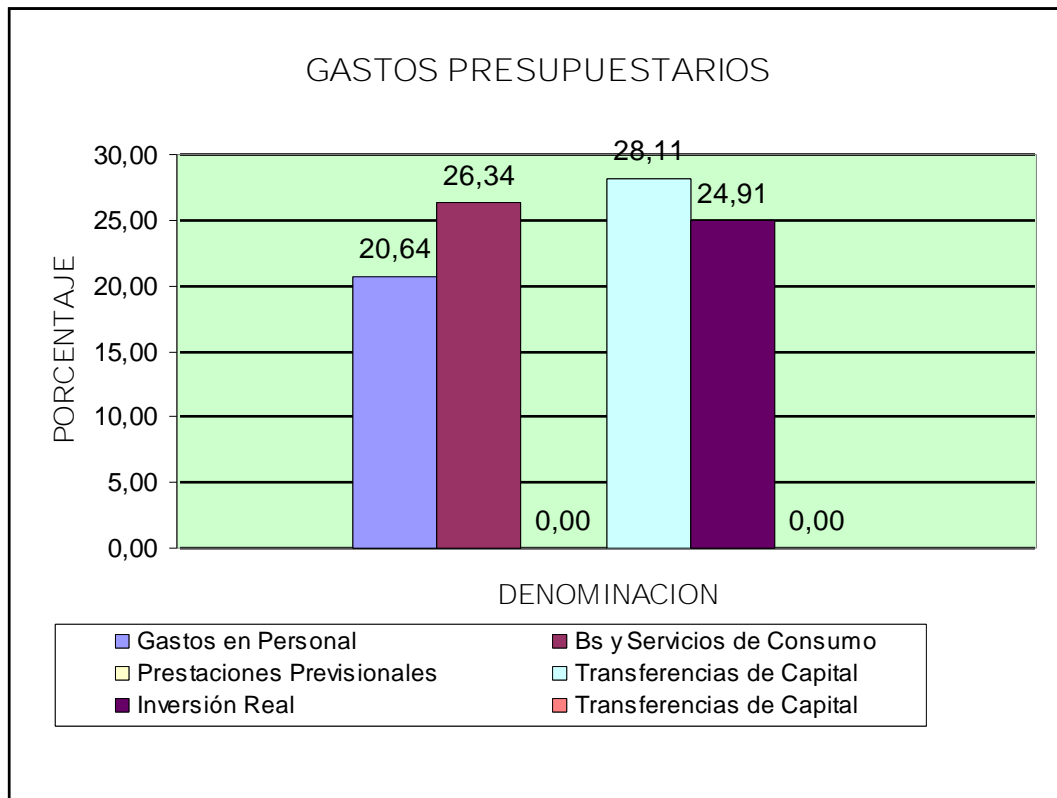
Los gastos del año 2006 fueron de \$ 798.907.927.- (setecientos noventa y ocho millones, novecientos siete mil, novecientos veinte y siete pesos).

Los que se desglosan de la siguiente forma:

CLASIFICACIÓN	\$	%
Gastos en Personal	164.882.186	20.64
Bienes y Servicios de Consumo	210.449.950	26.34
Prestaciones Previsionales	0	0.00
Transferencias	224.563.890	28.11
Inversión Real	199.011.901	24.91
Transferencias de Capital	0	0.00
<b>TOTAL</b>	<b>798.907.927</b>	<b>100</b>



RELACIÓN GASTO PRESUPUESTARIO 2006



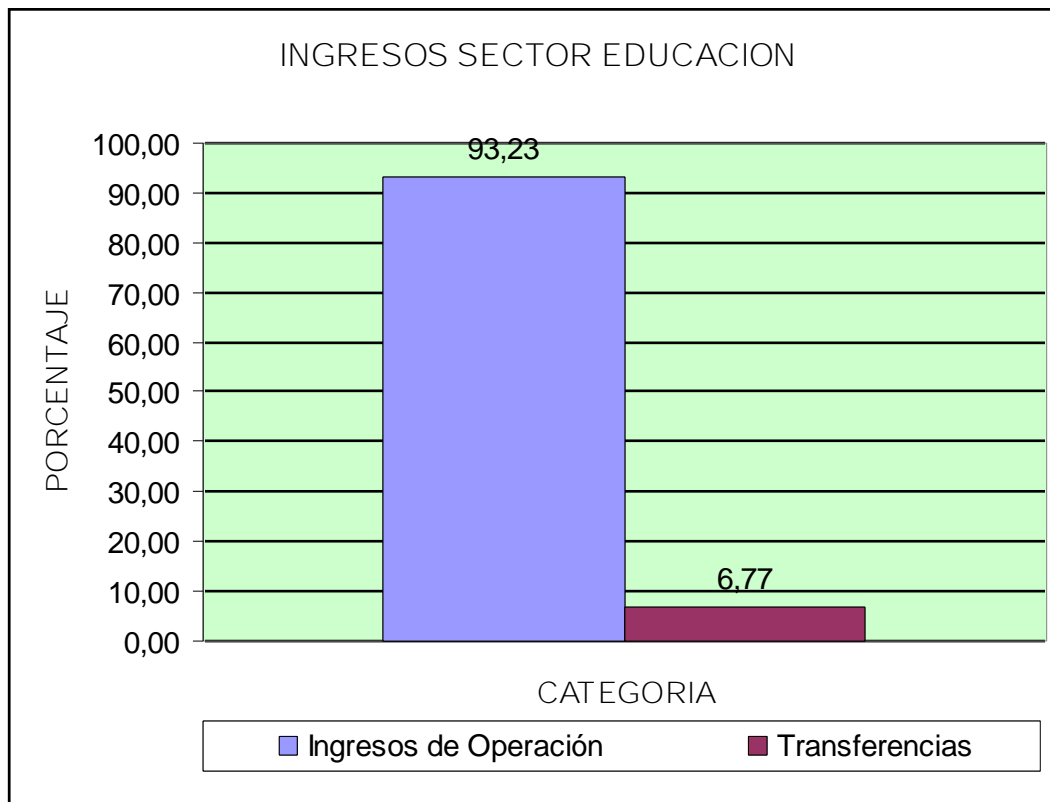
## INGRESO PRESUPUESTARIO EDUCACIÓN 2006

Los ingresos del año 2006 fueron de \$ 572.964.489.- (quinientos setenta y dos millones, novecientos sesenta y cuatro mil, cuatrocientos ochenta y nueve pesos).

Los que se desglosan de la siguiente forma:

CLASIFICACIÓN	\$	%
Ingresos de Operación	534.146.498	93.23
Transferencias	38.817.991	6.77
<b>TOTAL</b>	<b>572.964.489</b>	<b>100</b>

## RELACIÓN INGRESO PRESUPUESTARIO DAEM



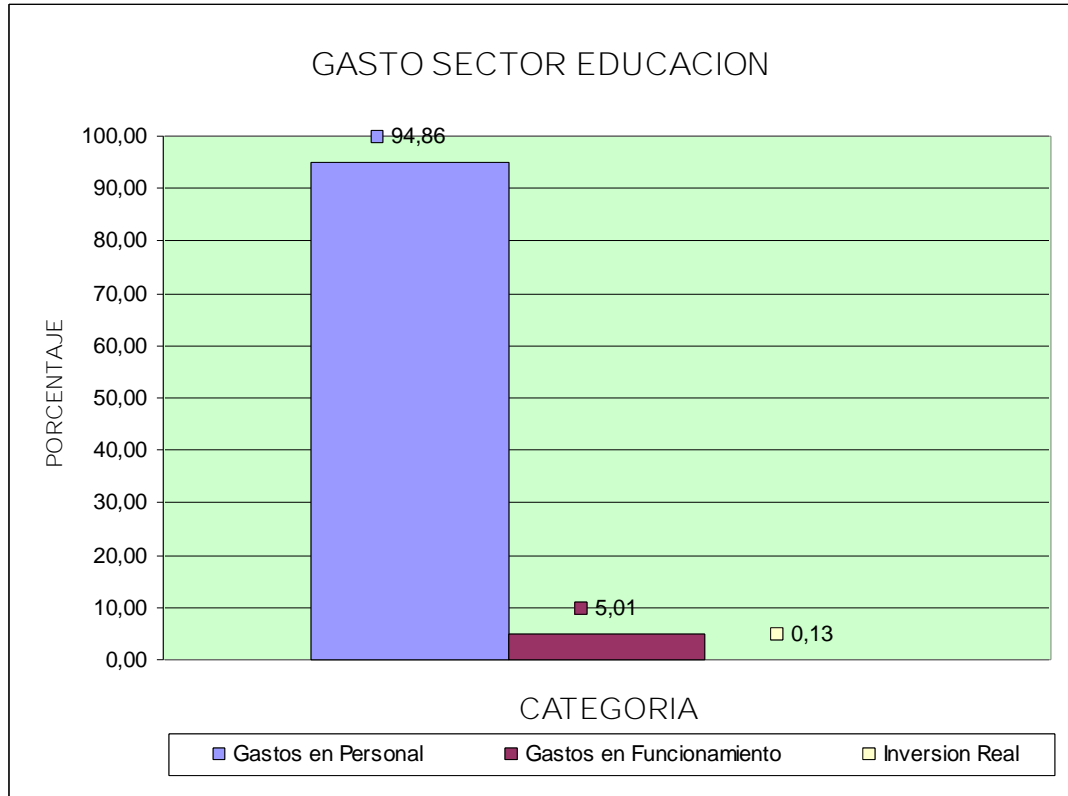
## GASTO PRESUPUESTARIO EDUCACIÓN 2006

Los gastos del año 2006 fueron de \$ 590.960.411 (quinientos noventa millones, novecientos sesenta mil, cuatrocientos once pesos).

Los que podemos desglosar de la siguiente forma:

CLASIFICACIÓN	\$	%
Gastos en Personal	560.590.886	94.86
Gastos en Funcionamiento	29.617.406	5.01
Inversión Real	752.119	0,13
TOTAL	590.960.441	100

TOTAL GASTOS PRESUPUESTARIO EDUCACIÓN





## ESTADO DE SITUACIÓN FINANCIERA AL 31-12-2006 ACTIVOS

Nº CUENTA	GLOSA	MONTO
2 FONDOS		
21	DISPONIBILIDADES	
211	Disponibilidad en Moneda Nacional	
21196	Disponibilidad en Moneda Nacional	99.762.523
21908	Fondos por Enterar al Fdo Común Mun.	0
4 BIENES		
41	BIENES FINANCIEROS	
411	Cuentas por Cobrar	
41101	Ctas por Cobrar de Ingresos Presup.	3.005.324
41111	Deudores	0
41113	Deudores por Rendición de Cuentas	2.454.520
41626	Préstamos Hipotecarios	0
413	Cuentas Complementarias	0
41301	Anticipos a Terceros	1.485.079
41311	Otros Deudores Financieros	251.708
44	BIENES DE USO	
441	Bienes de Uso Depreciables	
44101	Edificaciones	125.618.675
44106	Maquinarias	25.471.478
44111	Instalaciones	0
44116	Máquinas de Oficina, Eq. e Instrum Tec.	66.262.343
44131	Vehículos Terrestres	206.275.457
44136	Muebles y Enseres	1.188.892
44141	Herramientas	0
44146	Obras de Infraestructura	0
44151	Ganado	0
44996	Depreciación Acumulada	- 588.764.064
442	Bienes de Uso no Depreciables	
44201	Terrenos	48.622.415
44206	Obras de Arte	0
443	Bienes de Uso por Incorporar	
44301	Obras en Construcción	507.999.276
44306	Adquisición de Bienes Uso en Tránsito	0
49	OTROS ACTIVOS	
42177	Acumulación Costos Viviendas	0
49991	Sistemas Computacionales	0
49996	Otros Bienes	0
<b>TOTAL</b>		<b>499.633.626</b>

ESTADO DE SITUACIÓN FINANCIERA AL 31-12-2006 PASIVOS

Nº CUENTA	GLOSA	MONTO
6 DEUDA		
61	DEUDA CORRIENTE	
611	Cuentas por Cobrar	
61101	Cuentas por Pagar de Gastos	0
61111	Acreedores	0
613	Cuentas Complementarias	
61301	Deuda atingente al Personal y Prest.	59.681.166
61306	Administración de Fondos	68.761.119
61311	Otras Obligaciones Financieros	24.035.522
61316	Aplicación de Fondos en Administración	- 841.953
61321	Obligaciones a Favor del Fisco	2.079.846
614	Fondos de Terceros	
61406	Fondos de Terceros	108.239
61408	Obligaciones por Aportes al FCM.	392.829
61409	Convenio por Aportes al FCM.	0
69	OTROS PASIVOS	
62321	Empréstitos Entidades Públicas	0
69996	Otras Deudas	0
81	PATRIMONIO	
813	Cuentas Complementarias	
81301	Detrimento Patrimonial Fondos	0
81306	Fluctuación de Cambios	0
819	Patrimonio Estatal	
81906	Reservas por Actualizaciones	192.441.762
81913	Detrimento Patrimonial Bienes	
81996	Patrimonio	152.975.096
TOTAL		499.633.626



SITUACIÓN FINANCIERA AL 31 DE DICIEMBRE 2006


GLOSA	MONTO	MONTO
Disponibilidades de Fondos:		99.762.523
Menos fondos de terceros:		-501.068
21908 Fondos por enterar al FCM	- 392.829	
61406 Fondos de Terceros	-108.239	
Menos Fondos Recibidos en Administración:		-
61306 Administración de Fondos	-	
61316 Aplicación de Fondos en	841.953	
Más		1.736.787
Ingresos por Percibir de la Ejecución	1.485.079	
41311 Otros Deudores Financieros	251.708	
41401 Inversiones en Depósitos en el País		
Menos Deuda Corriente:		-
Deuda Atingente al Personal y Prestaciones	-	
61311 Otras Obligaciones Financieras	-	
61321 Obligaciones a Favor del Fisco	-2.079.846	
61116 Impuesto al Valor Agregado (Neto)		
Déficit		-

Este déficit se explica a que las disponibilidades correspondientes a Fondos en Administración, los cuales son dineros que se encuentran transitoriamente en las Arcas Municipales y corresponden única y específicamente a financiamiento de proyectos, contablemente tienen tratamiento de deuda.

Montos en administración que al 31 de Diciembre del año 2006 alcanzaron la suma de \$ 68.761.119.-



**MUNICIPALIDAD DE COINCO**  
CUENTA PÚBLICA 2006



# DIRECCIÓN DE TRÁNSITO Y PATENTES



**CUENTA PÚBLICA 2006**  
MUNICIPALIDAD DE COINCO

## DIRECCIÓN DE TRÁNSITO Y PATENTES

Su objetivo primordial, tramitar de la forma más eficiente y expedita en el otorgamiento de los permisos y licencias que correspondan de acuerdo a las normas legales vigentes y contribuir a la optimización del uso de las vías de circulación vehicular y peatonal.

Además le corresponden las funciones de Secretaría del Juzgado de Policía Local y competencias sobre la Ley de Rentas Municipales y Ley de Alcoholes.

Las unidades que la componen son: Área Licencias de Conducir; Área Ingeniería de Tránsito y Estudios; Área Permisos de Circulación y Área Patentes.

### JUZGADO DE POLICÍA LOCAL

- N° de Causas Ingresadas de Tránsito, Daños, Lesiones Leves, Disensiones Domésticas, Infracciones Municipales, Ley de Renta, Otras: 61.-
- Los Ingresos por Multas del Juzgado de Policía Local Coínco, durante el año 2006 ascendieron a la suma de:  
\$3.919.000.-

## ÁREA RENTAS MUNICIPALES

### ROL DE PATENTES 1er SEMESTRE

Resumen Rol Patentes 1er. Semestre	N° de Patentes
Industrial	10
Comercial	116
Alcohol	38
Profesional	05
<b>TOTAL</b>	<b>169</b>

### ROL DE PATENTES 2do SEMESTRE

Resumen Rol Patentes 2do. Semestre	N° de Patentes
Industrial	09
Comercial	112
Alcohol	36
Profesional	05
<b>TOTAL</b>	<b>162</b>

Los Ingresos del 1er. y 2do. Semestre 2006 Rol de Patentes:  
\$60.396.726.-

### PERMISOS DE CIRCULACIÓN

Durante el período se otorgaron los siguientes Permisos de Circulación:

Categoría	N° de Permisos
Automóviles	436
St. Wagons	61
Jeep	13



Furgones	45
Camionetas	269
Motocicletas	9
Mini Bus	15
Taxi-Colectivos	15
Buses	32
Camiones	117
Tractocamión	18
Remolque	26
Semi-Remolque	18
Tractor	18
Maquinaria Automotriz	4
Carro de Arrastre	4
<b>TOTAL</b>	<b>1.100</b>

Por este concepto ingresó la suma de:

\$45.397.000.-



## LICENCIAS DE CONDUCIR

Mes	Cantidad	Mes	Cantidad
Enero	136	Julio	99
Febrero	101	Agosto	112
Marzo	115	Septiembre	112
Abril	132	Octubre	125
Mayo	113	Noviembre	116
Junio	137	Diciembre	150
TOTAL CLASES		LICENCIAS:	

Con un promedio mensual de 121 clases de licencias.

El Ingreso por este concepto durante el año 2006 fue de:  
\$6.730.000.-

## DONANTES DE ÓRGANOS LEY 19.451

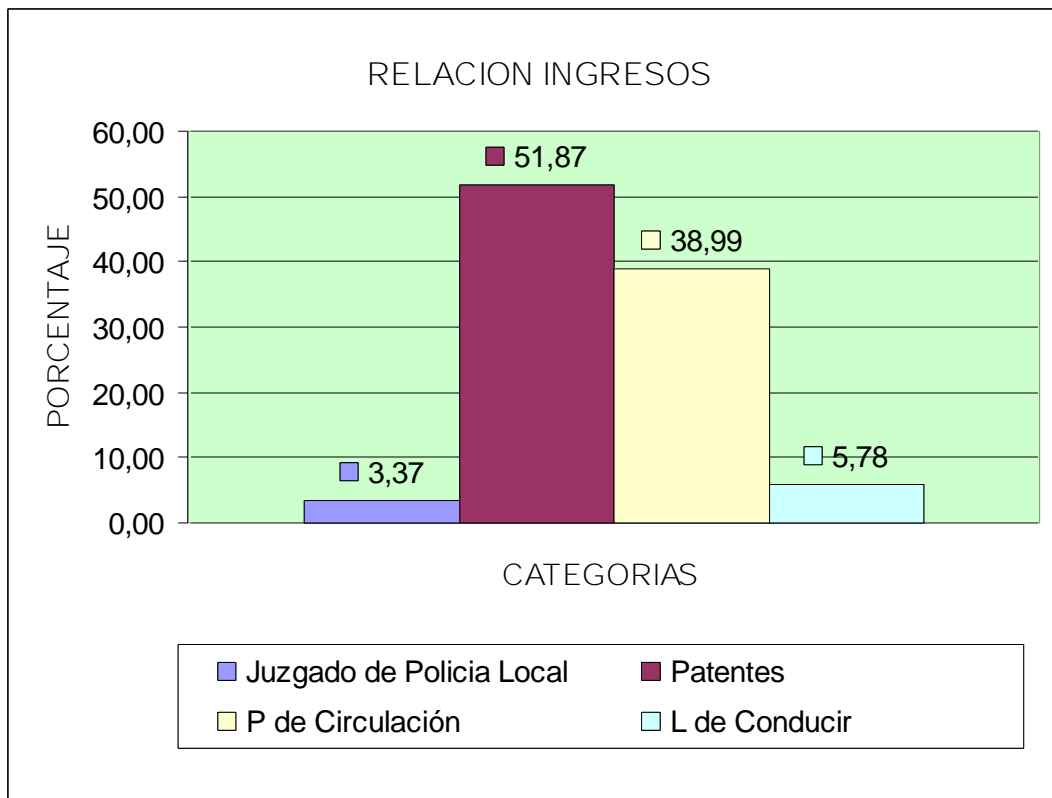
Mes	Cantidad	Mes	Cantidad
Enero	09	Julio	09
Febrero	09	Agosto	07
Marzo	10	Septiembre	10
Abril	11	Octubre	07
Mayo	06	Noviembre	15
Junio	06	Diciembre	07
TOTAL DE NUEVOS DONANTES			

## RESUMEN DE INGRESOS DE TRÁNSITO Y PATENTES

CATEGORIA	MONTO	%
Juzgado de Policía Local	3.919.0	3,37
Patentes Indus., Comer. y	60.396.	51,87
Permisos de Circulación	45.397.	38,99
Licencias de Conducir	6.730.0	5,78
TOTAL DE INGRESOS:	\$ 116.442.726	




## RELACIÓN DE INGRESOS DE TRÁNSITO Y PATENTES





**MUNICIPALIDAD DE COINCO**  
CUENTA PÚBLICA 2006



# DIRECCIÓN DE OBRAS MUNICIPALES



**CUENTA PÚBLICA 2006**  
MUNICIPALIDAD DE COINCO



## DIRECCIÓN DE OBRAS

La Dirección de Obras tiene como objetivo el desarrollo de la comuna y velar por el cumplimiento de las disposiciones legales vigentes en materia de edificación, urbanismo, proyectos y en general de obras. De igual forma procurar el aseo y ornato de los espacios públicos, la adecuada recolección de basura y lo relativo a los parques y jardines de la comuna y realizar la ejecución de obras que directamente realiza la Municipalidad. Además se encarga dentro del Municipio de construir y administrar los espacios públicos de modo que estos sean lugares seguros y gratos para la vida y convivencia de la población comunal.

La Dirección de Obras divide su trabajo en áreas de acción, las cuales se complementan entre si y ellas son: Área Urbanismo y Proyectos; Área Edificación y Obras; Área Administrativa; Unidad de Aseo y Ornato, Parques y Jardines; Inspección Municipal; Unidad de Operaciones, Patio y Bodega. A continuación se hará mención de los hechos más relevantes del quehacer durante el año 2006:

### PERMISOS EN MATERIA DE EDIFICACIÓN

TIPO DE PERMISO	CANTIDAD	INGRESOS
Permiso de Edificación	60	5.754.630
Permiso de Subdivisión	18	1.721.822
TOTAL PERMISOS OTORGADOS AÑO 2006	78	\$ 7.476.452

### CERTIFICADOS Y PERMISOS

TIPO	CANTIDAD
Certificados de Números	177
Permiso de Obras Menores	32
Patentes Comerciales	11

Durante el año 2006 algunos Comités de Vivienda ampliaron sus viviendas no obteniendo ingresos por concepto de Derechos Municipales, ya que por disposición, los comités o grupos funcionales que postulan al mejoramiento habitacional quedan eximidos de pagos, lo que directamente es un aporte Municipal para los vecinos.

COMITÉS BENEFICIADOS	CANTIDAD
Comité La Unión	79
Los Ajos - La Vega	11
TOTAL PERMISOS	90

Permisos otorgados por el Municipio por concepto de ingresos diarios emitidos por la Dirección de Obras Municipales:

PERMISOS	
Vendedores Ambulantes	1.858.783
Arriendo de Recintos Municipales	323.016
Obras Menores	11.600
Certificados	84.000
TOTAL PERMISOS OTORGADOS AÑO 2006	\$ 2.277.399

Con respecto a la Unidad de Inspección Municipal podemos detallar:

FISCALIZACIONES	
Infracciones y Notificaciones	250
TOTAL FISCALIZACIONES AÑO 2006	250

## OBRAS REALIZADAS

Una de las tareas prioritarias del municipio ha sido otorgar a la comuna de espacios públicos funcionales y atractivos, hitos y puntos de referencias que identifiquen a cada sector o localidad de la comuna de los cuales durante el 2006 destacamos:

ESPACIOS PÚBLICOS	
Cierre Perimetral Multicancha Los Héroes.	200.000
Empalme Plaza de Copequén.	70.000
Refugios Peatonales	521.000
Basureros Metálicos.	70.000
Materiales Reparaciones Espacios Públicos.	1.102.059
Caminos comunales (asfalto en frío).	160.000
Aguas Lluvias Población Los Héroes	16.805.60
	4
<b>TOTAL INVERTIDO</b>	<b>18.928.6</b>
	<b>63</b>

COLEGIOS MUNICIPALES	
Colegio Copequén (reparaciones menores).	150.000
Liceo Luis Valenzuela (revisión estructural).	320.846
Baño y cocina Colegio Chillihue	5.823.522
Ampliación Liceo L.G.V.L.	62.474.64
	0
<b>TOTAL INVERTIDO</b>	<b>68.769.0</b>
	<b>08</b>

EDIFICIO MUNICIPAL	
--------------------	--

Mantenición Pilares, Techumbre y Otros.	2.500.000
Mantenición Oficinas.	1.808.210
Materiales de Gasfitería.	251.130
Cielo Americano Oficina Correo	325.675
<b>TOTAL INVERTIDO</b>	<b>4.885.015</b>

### LICITACIONES PARA OBRAS

Tal como la Ley de Compras Públicas exige, nuestro municipio realiza gran parte de sus licitaciones a través del Sistema Chile Compra, en el cual se ofertan distintas obras a los particulares y empresas interesadas en construir, reparar u otras, lo cual implica preparar una serie de bases administrativas y técnicas, así como sistemas objetivos de evaluación.

Al igual que las obras que mencionamos anteriormente, detallamos otras obras licitadas con sus respectivos montos de adjudicación.



OBRAS LICITADAS	
Viviendas Los Ajos - La Vega (transferencia).	49.603.886
Viviendas Cristo Cochango.	124.512.676
Planta Tratamiento de Aguas Servidas Cristo Cochango.	12.605.042
Agua Potable Estadio Municipal.	560.000
Plan de Desarrollo Comunal.	6.363.636
Salacuna Población Los Héroes.	41.902.072
Diseño Pavimentos Participativos.	7.350.000
Camión Tolva.	11.000.000
Empalme Sede Cristo Cochango.	327.250
Servicios Eléctricos Reparaciones A.P.	1.850.000
<b>TOTAL INVERTIDO</b>	<b>256.074.56</b>
	2


## PERFILES Y PROYECTOS

Para dar cumplimiento con las obras ejecutadas se hace necesaria la preparación de planos de arquitectura, memorias de cálculo y presupuestos estimativos de las obras, los cuales son requisitos indispensables para la postulación de proyectos a distintas fuentes de financiamiento. Dentro de los cuales detallaremos:

- Proyecto Salacuna Población Los Héroes.
- Ampliación Liceo L.G.V.L.
- Diseño y Emplazamiento de Refugios Peatonales.
- Proyecto Baño y Cocina Colegio Chillehue.
- Planos Áreas Verdes Villa Coinco.
- Planos Áreas Verdes Población Los Héroes.
- Diseño y Planos Evacuación Aguas Lluvias Población Los Héroes.
- Diseño y Planos Baños y Camarines Colegio Copequén.
- Diseño y Planos Multicanchas Chillehue y Copequén.
- Diseño y Planos Casa Scout.
- Análisis y Perfeccionamiento de Plan Regulador Comunal.



**MUNICIPALIDAD DE COINCO**  
CUENTA PÚBLICA 2006



**DIRECCIÓN  
DE DESARROLLO COMUNITARIO**



**CUENTA PÚBLICA 2006**  
MUNICIPALIDAD DE COINCO



## DIRECCIÓN DE DESARROLLO COMUNITARIO

La DIDECO tiene como objetivo primordial asesorar al Alcalde y al Concejo Municipal en la promoción del desarrollo social, económico y cultural de la comuna, considerando especialmente la integración de sus habitantes.

Para el logro de su cometido el trabajo lo realiza con la comunidad organizada e individualmente a través de la ayuda social.

Esta Dirección se divide en departamentos para especializar el trabajo y lograr con ello una mayor eficiencia y eficacia en la aplicación de los recursos, logrando con ello el cumplimiento de los objetivos emanados por las distintas políticas, planes y programas.

### DEPARTAMENTO DE ORGANIZACIONES COMUNITARIAS

Este Departamento, está encargado de hacer el seguimiento más cercano a las Organizaciones Comunitarias de la comuna. Durante el año 2006 se mantuvo un constante contacto con las Organizaciones Comunitarias de la comuna, las que alcanzan a 85 Organizaciones constituidas, a las cuales siempre se les está orientando en sus problemas, inquietudes, proyectos y anhelos de sus respectivos sectores y localidades.

Continuando con la labor realizada en años anteriores, se ha seguido trabajando en las distintas áreas como son deportiva, social comunitaria y cultural.

Destaca el constante apoyo a todas las Instituciones en proyectos, problemas e inquietudes con miras de lograr un desarrollo sostenido de las Organizaciones Comunitarias, con un observado aumento en las actividades y recursos en comparación al año 2005.

Durante el 2006, la Ilustre Municipalidad de Coinco, a través de su Departamento de Organizaciones Comunitarias, desarrolló innumerables y variadas acciones traducidas en actividades y programas tendientes a materializar el desarrollo comunitario de áreas de Asistencia Social, Cultural, Deporte y Recreación, sumado a las distintas actividades propias de la Municipalidad.

Detallaremos de acuerdo al área los programas más destacados realizados durante el año 2006:

#### ÁREA DEPORTES Y SALUD

##### Proyecto Promos

Tal como en años anteriores la I. Municipalidad, el Hospital de Coinco y la Comunidad Organizada, integran el Comité Vida Chile trabajando por quinto año ininterrumpidamente. Este programa, actualmente administrado por el Hospital de Coinco, busca promover actividades tendientes a crear espacios de una vida más saludable, dentro de un concepto educativo y participativo. Con varias actividades que se desarrollaron en los colegios y talleres en organizaciones, destacando la tradicional Cicletada Familiar en los meses de verano de cada año.

### Clases de Natación

Se realizó clases de Natación y Salvataje durante los meses de verano, por un lado se enseña a nadar y por otro se perfeccionan técnicas de natación. Por otra parte se realizaron distintas actividades en la Piscina Municipal, entre los que destacan los Encuentros Juveniles Romj. con competencias de natación.

### Escuela de Fútbol

Con recursos municipales se financió la Escuela de Fútbol Coinco para niños y jóvenes amantes de este deporte, implementando estas clases con los materiales necesarios para su buen funcionamiento. Sumado a lo anterior se apoyó la realización y participación en encuentros.

### Descenso en Mountain Bike Coinco

Se realizó una masiva competencia de Descenso en Mountain Bike en el Cerro la Capellanía, ubicado en Chillehue, enmarcada dentro de las actividades que realiza la ROMJ. Jóvenes expertos en doble suspensión y suspensión rígida y novatos mixtas se animaron a competir, ante un gran marco de público de toda la Provincia del Cachapoal.

En esta competencia Machalí obtuvo el Primer Lugar en " expertos doble suspensión" , Rancagua el Primer Lugar en la categoría " expertos suspensión rígida" y en " novatos mixtas" el primer lugar fue otorgado a San Francisco de Mostazal.

### Aeróbica

Para las mujeres de la comuna se continuó con las Clases de Aeróbica, que les permite mejorar su estado anímico, de salud y crea una instancia de participación.

Las agrupaciones de mujeres de Chillehue, Copequén, La Puntilla y Millahue se reunieron dos veces a la semana con la profesora Luz Arredondo y en Coinco tres veces a la semana, con la profesora Mónica Márquez Valenzuela.

### Clases de Taekwondo

A solicitud de un grupo de jóvenes y niños del Colegio Copequén, se impartieron durante el 2006 clases de esta disciplina, que busca desarrollar los reflejos teniendo una práctica constante, tratando de prevenir enfermedades, mediante el desarrollo físico, flexibilidad, elasticidad, armonía del cuerpo y defensa personal. Además a esta academia se le apoyó en implementación deportiva y financió viajes a sus competencias.

### Clases Especializadas para Adultos Mayores

La red de centros y clubes de adulto mayor de la comuna, solicitó para el año 2006 continuar con el taller de gimnasia especializada para el adulto mayor. Consistente en una serie de ejercicios y acondicionamiento especial para personas de la tercera edad. Durante el año, este taller se desarrolló en cada localidad y para cada uno de los CAM existentes en la comuna.

### Gimnasia Especializada a Preescolares

Según estudios, nuestra comuna cuenta con un gran número de niños con obesidad en edad preescolar, es por ello, que la Municipalidad con el Colegio Huallilén decidieron implementar un taller de psicomotricidad, buscando desarrollar la estimulación de las habilidades motrices finas, mediante el uso de juegos y ejercicios de entretención.

#### AREA SOCIAL

Dentro de esta área se brindó apoyo a diferentes iniciativas de la comunidad y también unilateralmente la municipalidad en vista de las necesidades y con el apoyo de las instituciones elaboró algunas actividades.

Le corresponde dentro de esta área administrar los Subsidios de Agua Potable Urbano y Rural, importante beneficio que entrega el Estado a las familias más necesitadas. Este subsidio consiste en subsidiar un porcentaje de la cuenta de agua potable y alcantarillado en distintos porcentajes que dependen de la localización y situación económica de la familia.

Otra función que corresponde al departamento, es coordinar y apoyar en todo lo relativo al alumbrado público, que implica desde reparaciones, mantenciones y por lo general estudiar, evaluar y proyectar nuevas extensiones del servicio a aquellas zonas que no cuentan con alumbrado público.

En la siguiente tabla se indica todas las inversiones que realizó la municipalidad en cuanto a nuevas instalaciones y mantenciones durante el año 2006.

INVERTIDO EN ALUMBRADO PÚBLICO	
Materiales para reparaciones	4.357.875
Instalaciones, ampliaciones o modificaciones de Líneas AP	31.542.252
Mano de obra	660.000
<b>TOTAL INVERTIDO</b>	<b>\$ 36.560.127</b>

#### Jardines Infantiles JUNJI

Durante años que el departamento tiene a su cargo la coordinación de los Jardines Infantiles JUNJI, los cuales durante el año trabajaron en las localidades de Coinco y El Rulo. Apoyándoles en sus solicitudes y trabajando de cerca con ellos, en beneficio de los niños más pequeños de la comuna. Para el año 2007 se proyecta el traspaso directo en administración de los jardines infantiles y salacuna.

#### Regalos de Navidad

La entrega de regalos es un importante acontecimiento en el mes de diciembre de cada año. Esta entrega se realizó en el Estadio Municipal de Coinco en donde se esperó a los niños con un show circense, golosinas y dulces para todos. Finalmente, el viejito pascuero llegó cargado de regalos para todos los preescolares de la comuna.

## Educación

Un significativo aporte realiza el Municipio en esta materia que es cubrir con parte del costo del pase escolar a alumnos de escasos recursos de la comuna. Apoyando de esta manera en los costos que deben incurrir los padres y apoderados por el traslado de los escolares a los distintos centros educacionales de la comuna.

Por otra parte la I. Municipalidad de Coinco, financia diariamente un bus que traslada a los escolares desde Chillehue a Copequén y viceversa.

## ÁREA CULTURA Y ACTIVIDADES COMUNALES

Durante el año se realizan una serie de actividades tendientes a mantener vivas nuestras tradiciones nacionales y celebrar aquellos acontecimientos comunes que profundizan nuestro sentido de unidad, por otra parte se organizan actividades atractivas en el periodo estival para hacer más entretenidas las vacaciones de verano a los veraneantes y visitantes que llegan en Enero y Febrero de cada año. A continuación se detallan las actividades programadas durante el año:

### Clases de Teatro para el Adulto Mayor

Al Club de Adulto Mayor Hermano Cristóbal de la localidad de Copequén, se le apoya desde años con clases de Teatro, sumado a ello se financian costos de traslados de estos adultos desde los sectores que no cuentan con locomoción y se aportan dineros para vestuario. Este grupo ha realizado varias muestras dentro y fuera de la Comuna.

### Apoyo a Conjunto San Francisco

Este conjunto folclórico ya forma parte de las organizaciones tradicionales de la comuna, el municipio aporta en contrato de las clases que imparte el profesor Leonardo Sandoval, sumado a ello se apoya permanentemente para la realización de encuentros y galas folclóricas dentro y fuera de la comuna.

### Programa Verano Entretenido

Desde hace dos años, la I. municipalidad de Coinco, en conjunto con Organizaciones de cada localidad, en los meses de Enero y Febrero, planifica una serie de actividades con el fin de llevar entretención y espectáculos a cada localidad. Es así que para este año, se apoyó la realización de Ciclos de Cine todos los días, la Semana Rulina, Festival de la Voz en Copequén, la Semana Chillehuana y el Gran Baile de Clausura de Verano, el cual consistió en un Baile de Disfraces.

### Día de la Juventud

Por primera vez en la comuna se realizó una actividad con motivo de celebrar el Día de la Juventud, con una masiva concurrencia, los jóvenes disfrutaron de una noche con DJ en escena, luces y otros. Además se desarrollaron durante el año acciones tendientes a materializar la programación ROMJ durante el año 2006, como los traslados a distintos eventos de variada índole dentro de la Región.

### Día del Niño



El día 05 de Agosto, se realizó la celebración de este día, en que se realizó un show Infantil, tuvieron una tarde llena de entretenidos concursos y juegos por los cuales se entregaron golosinas y premios. Los premios consistieron en un viaje a Santiago a conocer el Palacio de La Moneda y el Zoológico Metropolitano.

#### Día del Adulto Mayor

El día 21 de Octubre, se realizó la celebración de este ya tradicional día, con una gran once masiva. Se esperó a cerca de 500 adultos mayores de toda la comuna, en que se les preparó un especial show artístico y distintas actividades que buscan el reencuentro generacional y mantener activa su capacidad emocional.

#### Día de la Madre

Con cerca de 400 mamás de toda la comuna, se realizó en Auditorio Municipal un evento artístico musical especialmente preparado para ellas. Oportunidad en que se esperó a las madres con un cóctel, se presentó un show de variedades, que contó con la presencia de Carolina Soto.

#### Día de la Mujer

El 10 de Marzo, en el Auditorio Municipal con la tradicional asistencia de un gran marco de público femenino se celebró el Día Internacional de la Mujer, con un show especialmente preparado sólo para ellas. Esta celebración, con los años, se ha transformado

en un evento esperado por la comunidad femenina de nuestra comuna.

#### Día del Padre

El día 17 de Junio se realizó el Día del Padre, en su segunda versión, actividad en que asistió un número aproximado de 300 varones, y que se deleitaron con un evento especialmente preparado para ellos.

#### Día del Roto Chileno

En la Plaza de Armas de la Comuna, se celebró el tradicional Día del Roto chileno. Con una concurrida audiencia se presentaron humoristas y artistas, para finalizar con música amenizada por una gran banda musical.

#### Semana de la Teletón 2006

En diciembre del 2006, se realizó la gran campaña comunal de la Teletón, en que todas las localidades tuvieron su día para la solidaridad con los niños, la meta obtenida para el año 2006 fue de \$ 6.283.927, superando la anterior meta de \$ 5.619.987.-

#### Semana Coincana

La Semana Coincana, fue realizada entre los días 31 de Octubre y hasta el 12 de Noviembre del 2006 y tal como en años anteriores se realizaron distintas actividades deportivas, artísticas y culturales. Donde destacamos la realización de la Feria Agrícola costumbrista en su II versión, el desfile de las organizaciones comunitarias y de los establecimientos educacionales, campeonatos

deportivos, para finalizar con el tradicional Rodeo Oficial y Baile de Clausura que fue amenizado por Rumba 8 y Banda Entre Muros.

### Fiestas Patrias

Septiembre trae consigo la celebración más importante de nuestro país, nuestro municipio organizó para la ocasión una atractiva gama de actividades tendientes a realzar y hacer atractiva nuestra comuna para recibir a la gran cantidad de visitantes que arriban con motivo de nuestra Independencia Nacional.

Para lo anterior, se organizaron campeonatos de tenis de mesa, ajedrez y el tradicional Comunal de Fútbol, se realizó el Desfile de Fiestas Patrias, en la que participaron la mayoría de las instituciones comunitarias. Finalmente, se instalaron numerosas Mini Fondas, las cuales en conjunto con el Municipio financian la Orquesta para el Baile Oficial, la que como en años anteriores contó con una gran asistencia de público.

### Clases y Talleres

Durante el año 2006, se realizaron y apoyaron una serie de talleres para capacitación y perfeccionamiento de grupos de mujeres de la comuna, entre los que destacan:

Taller de Cestería en Totorá, Taller de Peluquería, Taller de Moda y Taller de Policromía, los que están integrados en general por mujeres de la comuna.

## DEPARTAMENTO SOCIAL

El objetivo principal del Departamento es contribuir a la solución de los problemas socioeconómicos que afectan a los habitantes de la Comuna, procurando las condiciones necesarias básicas que le permita acceder a una mejor calidad de vida, de los sectores sociales más vulnerables.

La función que tiene asignada, en relación de los diferentes programas, podemos indicar que durante el año 2006 se realizaron las siguientes actividades.

### A.- PROGRAMA DE ASISTENCIA SOCIAL

#### Atenciones en Asistencia Social

DESCRIPCIÓN	CANTIDAD
Consulta Social Registrada	2044
Visitas Domiciliarias	248
Informes Sociales	792

#### Implementos Ortopédicos

IMPLEMENTOS ORTOPÉDICOS EN CALIDAD DE PRÉSTAMO	
Sillas de Ruedas Plegable	14
Bastones	2
Muletas	16 (par)
Burritos	5
Cama Clínica	4
Silla Baño	1



### Ayuda Social Otorgada

DETALLE AYUDA OTORGADA RELACIÓN VALORES			
TIPO DE AYUDA	HOGARES	CANTIDAD	MONTOS APROX.
Mediaguas (3 x 3)	16	16	4.000.000
Zinc	1	3	18.000
Pizarreños	179	1924	3.786.932
Fonolas	51	586	445.360
Cargas de Tapas	164	794	2.362.150
Cuartones	82	403	335.700
Plancha de cholguán	162	629	2.663.200
Colchonetas	16	29	307.000
Frazadas	25	60	240.000
Nylon	50	186 mts.	100.000
Cemento	1	3	7.140
Palos 2X2	9	50	30.000
Alimento	289	1008 (personas)	1.011.500
TOTAL			ANUAL
\$ 15.306.982			

### Ayuda Económica a Personas de Escasos Recursos

AYUDA ECONÓMICA A PERSONAS DE ESCASOS RECURSOS	
Pasajes	522.700
Exámenes	655.020
Medicamentos	2.237.164
Útiles de Aseo	20.019

Lentes	95.000
Funerarios	30.000
Bonos	337.600
Calzado, Apoyo en Cultural y otros	194.880
Diálisis	355.335
<b>TOTAL ANUAL</b>	<b>4.447.718</b>

#### B.- PROGRAMA BECAS

Durante el año 2006, se tuvo la administración de las siguientes Becas.

TIPO	Renovación	Postulantes	Beneficiarios
Presidente de la República Media	23	29	10
Presidente de la República Sup	4	0	0
I. Municipalidad	8	21	5
Indígena	2	6	2
<b>Totales</b>	<b>37</b>	<b>56</b>	<b>17</b>

#### C.- PROGRAMA SUBSIDIOS SOCIALES

##### 1.- Pensión Asistencial (PASIS)

Personas postuladas para la obtención de este beneficio fueron 60 de los cuales 45 fueron beneficiados.

PENSIONES ASISTENCIALES	
Postulaciones: Vejez	24
Invalidez	18
Deficiencia Mental	3

##### 2.- Subsidio Único Familiar (SUF)

En relación a este Beneficio se puede indicar.

Motivo	N° Personas
Causantes que renovó el Beneficio	97
Causantes postulantes Beneficiados	111
Beneficiarios Maternal	7
Beneficiarios Recién Nacidos	7
Beneficiarios Madres	131
Realizó solicitud de Traslado	4
Solicitud de Extinción	28
Autorización de Apoderados	33

3.- Beneficiarios que cobran el Subsidio de Cesantía:

9

4.- Beneficiarios Subsidios Agua Potable.

Tipo de Subsidio	Beneficiarios
SAP Urbano Tramo I	66
SAP Urbano Tramo II	139
SAP Urbano Chilesolidario	8
SAP Rural Tramo U	295
SAP Rural Chilesolidario	10
<b>Total SAP</b>	<b>518</b>

D.- PROGRAMA DE ESTRATIFICACIÓN SOCIAL CASII

1.- Programa Encuesta CAS



ESTRATIFICACIÓN SOCIAL	
Aplicación de Encuesta CAS por 1ra. Vez	50
Encuesta Actualizada en el 2006	261
Fichas Vigentes	747
Total Encuestas vigentes a Dic. 2006	1.058
Total Fichas Administradas	2.116

## Encuestas por Localidad

LOCALIDAD	CANTIDAD
Copequén	79
Coinco	110
Chillehue	58
El Rulo	44
Millahue	20
Total Encuestas	311

## 2.- Emisión de Certificados

CERTIFICADO	CANTIDAD
Bienes Nacionales	25
SERVIU	179
INDAP	51
No cobro de SUF	34
Cesantía	37
Ahorro vivienda	81
Otros	26
Total Certificados Emitidos	433



E.- PROGRAMA DE OFICINA DE INFORMACIÓN LABORAL

DETALLE	CANTIDAD
Personas Inscritas	93
Personas Ubicadas en Empleo	4

## OFICINA DE ATENCIÓN PSICOLÓGICA

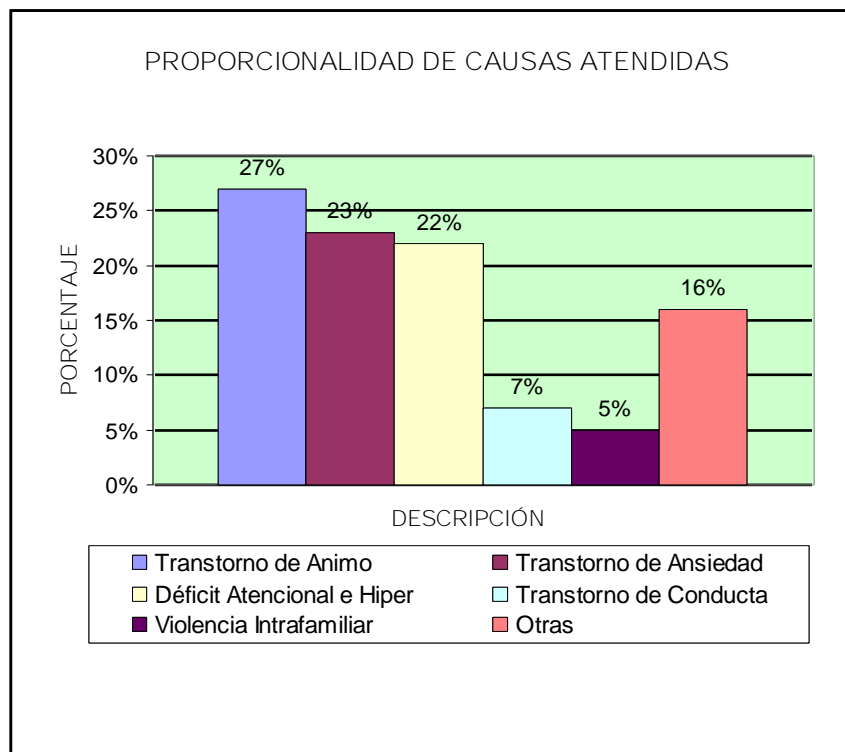
Debido a las altas exigencias y demandas de la sociedad actual, los problemas referidos a la salud mental de las personas, han aumentado considerablemente en los últimos años, no quedando ajena a esta problemática nuestra realidad.

Es este el motivo por el cual el Municipio, preocupado por las personas y su integralidad, decide poner en marcha a través del Programa Servicios a la Comunidad, la Oficina de Atención Psicológica, con el propósito de brindar apoyo psicosocial y orientación profesional a diversos problemas que se presentan en nuestros habitantes.

Desde su creación la Oficina de Atención Psicológica, ha tenido una creciente demanda, aumentando el número de atención de pacientes, quienes vienen derivados desde las distintas redes sociales que convergen en nuestro Municipio; Departamento Social, Establecimientos Educativos, además de aquellas personas que asisten en forma particular y quienes lo hacen derivados desde el Hospital de Coinco a través del Servicio Social.

El motivo de consulta resulta ser diverso, pero las principales causas de intervención son; trastorno estado de ánimo un 27%, trastorno de ansiedad un 23%, trastorno de hiperactividad y déficit atencional un 22%, trastorno de conducta un 7%, violencia intra-familiar y problemas de pareja un 5% y otras causas que

corresponden a un 16%. La atención clínica, se realiza con pacientes de todas las edades y de ambos sexos, desde los cuatro años de edad en adelante.



#### MOTIVO DE CONSULTA MÁS FRECUENTE

Las Horas Laborales de Atención Psicológica durante el año 2006, alcanzaron un total de 1112 horas, de las cuales 812 horas fueron destinadas a atención clínica de pacientes (evaluación diagnóstica y psicoterapia); para la interpretación y elaboración de informes se destinaron 146 hrs. y las 154 hrs. restantes corresponden a primera entrevista con deserción del paciente, consultas sin seguimiento clínico, realización de talleres y apoyo a actividades comunitarias.

### PACIENTES ATENDIDOS AÑO 2006

MES	NÚMERO
Atención clínica de Pacientes	812
Interpretación y elaboración de Informes	146
Primera entrevista deserción del Paciente Consultas sin seguimiento, Talleres y Apoyo a Actividades comunitarias	154
TOTAL	1112

Cabe señalar que un 76% de los pacientes que inician un tratamiento psicológico llegan a la fase de término de la evaluación, el 24% restante acude sólo a la primera entrevista o deserta tempranamente del tratamiento. Los meses con mayor demanda de atención, fueron Agosto y Abril con 84 y 78 horas mensuales atendidas respectivamente. El mes que registra menor cantidad de atención corresponde a Febrero con un total de 32 horas mensuales de atención.

### PACIENTES ATENDIDOS AÑO 2006

MES	NUMERO
ENERO	65
FEBRERO	32
MARZO	66
ABRIL	78
MAYO	77
JUNIO	66
JULIO	71
AGOSTO	84
SEPTIEMBRE	68
OCTUBRE	67

NOVIEMBRE	69
DICIEMBRE	69
TOTAL	812

El profesional ha cargo de la Oficina de Atención Psicológica, realiza complementariamente a la atención clínica, actividades de apoyo comunitario a La Oficina de Infancia y Juventud, generando instancias de participación juvenil durante el año, las que están descritas en el área juventud de la presente Cuenta Pública.

## DEPARTAMENTO DE VIVIENDA

El Departamento de Vivienda Municipal es la unidad destinada a gestionar y desarrollar las demandas de soluciones habitacionales a las familias radicadas en la comuna de Coinco.

Para cumplir sus objetivos y desarrollar sus labores dispuestas por la reglamentación vigente, este Departamento se inserta en la Dirección de Desarrollo Comunitario. Dispone para ello de la siguiente estructura funcionaria:

Sra. María Angélica Arias Barrera, Jefe del Departamento, Asistente Social y Coordinadora Comunal del Programa Chile Barrio.

Srta. Carolina Orellana Vidal, Técnico Nivel Superior en Servicio Social.

Srta. María Teresa Ramírez Sepúlveda, Técnico Nivel Superior en Servicio Social.

La I. Municipalidad de Coinco, adecuándose a las modificaciones dispuestas en los D.S. que rigen los Subsidios Habitacionales, en el año 2005 asumió la responsabilidad de constituirse en Entidad de Gestión Inmobiliaria Social (EGIS). Esta entidad es de derecho público, sin fines de lucro y como tal se encuentra inscrita en el Registro Nacional creado para tales efectos por el Ministerio de la Vivienda y Urbanismo (MINVU).

Con fecha 11 de Noviembre del año 2006, la EGIS Coinco y el MINVU suscribieron un convenio marco conforme al cual la I. Municipalidad de Coinco podrá desarrollar proyectos

habitacionales en las tipologías de proyectos de construcción en nuevos terrenos, construcción en sitios residentes, rehabilitación de inmuebles y de adquisición de viviendas construidas y usadas.

Este Convenio, ajustándose al D.S. N° 174 del año 2005 y sus modificaciones, en las que fija el nuevo procedimiento para la prestación de los servicios de la asistencia técnica, establece las siguientes labores a realizar:

- Organizar la demanda habitacional de la comuna.
- Prestar asesoría para la compra de sitios destinados a la construcción o para la adquisición de una vivienda nueva o usada.
- Diseñar y elaborar proyectos de arquitectura e ingeniería, incluyendo los proyectos de loteo y urbanización, alternativas de ampliación futura, tramitación y obtención de los respectivos permisos de los organismos asociados pertinentes.
- Diseño y ejecución del Plan Habitacional.
- Contratación de las obras.
- Inspección técnica de las obras
- Velar por el pago oportuno del subsidio habitacional y la vigencia de los mismos.

Estas labores podrán ser desarrolladas directamente por la EGIS o podrán ser subcontratadas a terceros, pero la responsabilidad derivada de estos servicios siempre radicará en la EGIS.

Consecuente con el marco legal anteriormente señalado, la gestión del Departamento de Vivienda Municipal cumplió en el año 2006 con las siguientes labores:

Organizar la demanda habitacional de la comuna.

- Estudio de la demanda habitacional de Coinco contando con el apoyo de los establecimientos educacionales.
- Estudio de distribución de necesidades habitacionales para las familias intervenidas en el Programa Puente – Chile Solidario.
- Estudio de demanda espontánea.

Prestar asesoría para la compra de sitios destinados a la construcción o para la adquisición de una vivienda nueva o usada.

- Se prestaron 25 asesorías a familias interesadas en adquirir viviendas nuevas.
- Se prestaron 4 asesorías a familias interesadas en adquirir viviendas nuevas.
- Se prestaron asesorías a 9 comités formalizados.
- Se prestaron asesorías a 3 comités emergentes.
- Se prestaron asesorías 395 a particulares.

Diseñar y elaborar proyectos de arquitectura e ingeniería, incluyendo los proyectos de loteo y urbanización alternativas de ampliación futura, tramitación y obtención de los respectivos permisos de los organismos asociados pertinentes.

- Se diseñaron y elaboraron 6 proyectos para ser presentados al Fondo Solidario de Vivienda, Subsidio Rural Colectivo y Protección al Patrimonio Familiar.
- En postulaciones individuales se presentaron 9 proyectos.



- Se presentó al MINVU (Banco de Proyectos) 1 proyecto de ampliación de vivienda.
- Se gestionaron los respectivos permisos y certificaciones exigidas para postulación de subsidios anteriormente indicados.

Diseño y ejecución del Plan Habitacional.

- Se elaboraron 3 diseños de Planes de Habilitación y se ejecutó uno (Población la Unión).

Contratación de las Obras.

- Se llevó a efecto la contratación de diversas obras, a través de la Asistencia Técnica basado en los procedimientos establecidos por el SERVIU.

Inspección Técnica de las Obras.

- Se llevaron a efecto el total de las Inspecciones de Obras programadas para las Poblaciones " La Unión" y " El Cristo Cochango" . Ambas adscritas al Programa Chile Barrio.

Velar por el pago oportuno del subsidio habitacional y la vigencia de los mismos.

- Se llevaron a efecto mesas técnicas quincenales con el Prestador de Asistencia Técnica (Consultora Alejandro Toro Blanco y Consultora Hernán Olmos).

## DEPARTAMENTO JURÍDICO

Unidad integrante de la DIDECO, Unidad encargada de prestar asesoría en materias legales a todas las unidades

municipales y a personas particulares que lo necesiten previa evaluación del Departamento Social.

Dentro de las actividades propiamente municipales, esta unidad realizó la defensa jurídica por denuncia de obra en el marco de la Ley General de Construcciones y Urbanismo, y dio término de juicio por indemnización de perjuicios, ambos casos con sentencia favorable a la Municipalidad.

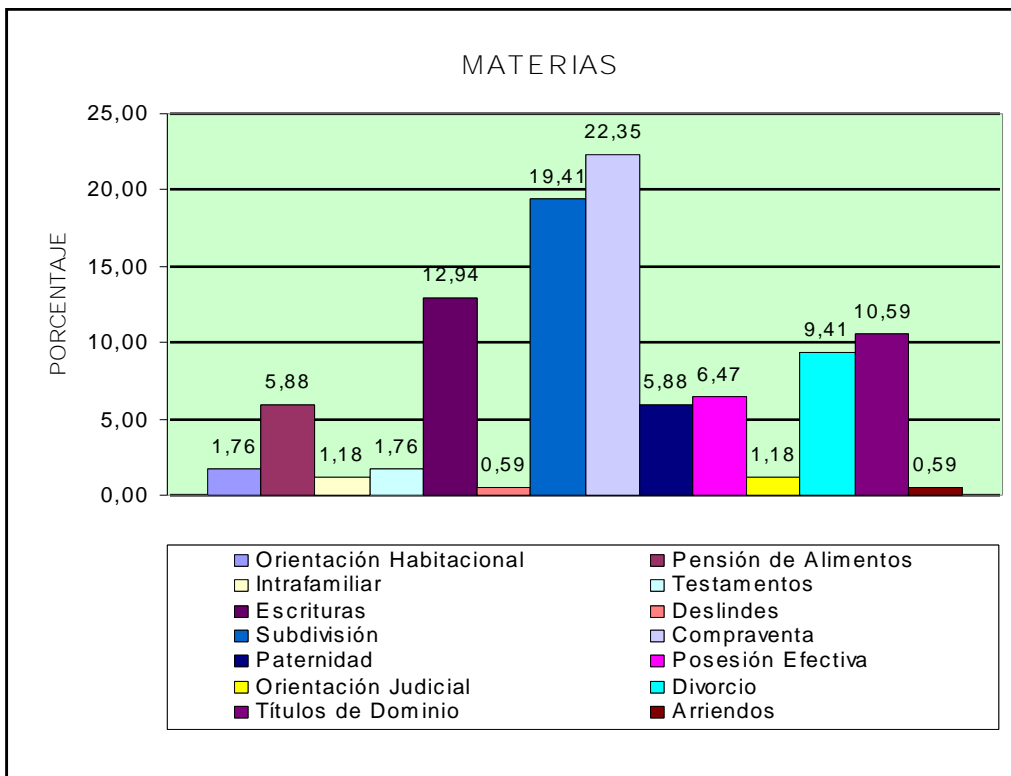
Respecto al trabajo coordinado entre esta unidad y el Departamento de vivienda se confeccionaron los trámites de escrituración de 69 viviendas de Población la Unión y 11 para el Comité Villa Los Aromos. De igual manera, con la rectificación y donación de propiedad para el Comité Cristo Cochango.

#### MATERIAS Y PERSONAS ATENDIDAS

MATERIA	Nº ATENCIÓN
Orientación Habitacional	3
Pensión de Alimentos	10
Problemas Intrafamiliar	2
Testamentos	3
Escrituras	22
Deslindes	1
Subdivisión	33
Compraventa	38
Paternidad	10
Posesión Efectiva	11
Orientación Judicial	2
Divorcio	16
Título de Dominio	18
Arriendos	1
<b>TOTAL</b>	<b>170</b>



## RELACIÓN PORCENTUAL POR MATERIAS





## PERSONAS ATENDIDAS POR TIPO DE CAUSA

MESES	FAMILI A	CIVIL	LABORA L	VOLUN	PENAL	TOTAL
Enero	5	2	0	0	0	7
Febrero	5	0	1	0	0	6
Marzo	1	0	0	0	0	1
Abril	3	0	0	0	0	3
Mayo	1	0	0	0	0	1
Junio	4	0	1	0	0	5
Julio	6	0	1	1	2	10
Agosto	4	1	2	0	0	7
Septiem	5	2	0	0	0	7
bre Octubre	4	0	1	3	0	8
Noviemb	2	0	0	0	0	2
re Diciemb	0	0	0	0	0	0
TOTAL	40	5	6	4	2	57

## OFICINA FOMENTO PRODUCTIVO

A través de esta unidad municipal, se han logrado realizar variadas actividades, entre las más relevantes y generales podemos mencionar las distintas postulaciones a proyectos a nivel nacional en distintos ámbitos, Cursos de Capacitación, Postulación a Prodesal, Proyectos Productivos (Fondeproc-Fosis), tramitación para poder ser focalizados por Sercotec.

Tiene por objetivo promover las capacidades de la comunidad local, para lograr su integración al desarrollo económico y social, mediante la ejecución de programas y proyectos específicos, destinados al fomento productivo en la comuna, como eje clave del desarrollo económico local.

Principales Funciones:

- 1) Diseñar, promover, coordinar e implementar acciones y políticas orientadas a fomentar el desarrollo productivo de la Comuna de Coinco.
- 2) Brindar un sistema global de apoyo a los microempresarios o trabajadores independientes de la comuna, que incluya asesoría técnica, comercial y en el uso de instrumentos de fomento productivo, mediante el diseño, promoción, capacitación e implementación de programas y acciones de fomento productivo.
- 3) Brindar la oportunidad de mejorar la capacidad empresarial y la productividad de los pequeños negocios mediante el diseño, implementación y ejecución de acciones en los ámbitos de la capacitación y el desempeño laboral de los componentes del mundo del trabajo en la comuna. Ejecuta acciones de capacitación

relacionadas en apoyar la búsqueda de empleo y a su vez que permitan fortalecer en aquellas iniciativas que ya se desarrollan.

4) Entregar a los microempresarios y trabajadores independientes de la comuna, información relevante para la toma de decisiones en sus negocios, mediante la recopilación, sistematización, análisis y difusión de información relacionada con la coyuntura económica comunal, las fuentes de financiamiento para las iniciativas de desarrollo económico, las oportunidades de inversión y los mercados de la producción comunal y externa.

5) Coordinar y articular con las diferentes instituciones públicas de fomento productivo con sus beneficiarios.

6) Establecer vínculos con municipios de la provincia y de la región, con el fin de constituir alianzas estratégicas en el ámbito del desarrollo productivo.

## PRINCIPALES ACCIONES REALIZADAS

Actividades:

Cierre Programa Servicio País.

Cierre Proyecto Olguita.

Feria Costumbrista

Programa de Emprendimientos Fosis.

Proyecto Senama (Unión Comunal y CAM Hermano Cristóbal)

Capacitaciones Realizadas:

Curso Gasfitería Becas 2006 Sence.

Curso Cocina Internacional con productos Regionales FONCAP Sence.

Curso de Gasfitería Básica Becas Sociales Sence.

Curso de Electricidad Básica Becas Sociales Sence.

Recursos Logrados:

Programa de Emprendimientos Fosis.

Curso Gasfitería Becas 2006 Sence.

Curso Cocina Internacional con productos Regionales FONCAP Sence.

Curso de Gasfitería Básica Becas Sociales Sence.

Curso de Electricidad Básica Becas Sociales Sence.

Fondeproc 3ra. Versión.

Proyecto Salud Animal.

Además se participó en Capacitación GDL (Sercotec), Seminario de Municipios Productivos (Asoc. Chilena de Municipalidades) y Seminario Laboral (Dirección del Trabajo).

#### CUADRO RESUMEN DE FONDOS OBTENIDOS Y GESTIONADOS

Nombre del Proyecto	Fuente	Beneficiados	Monto
Emprendimientos Fosis	FOSIS	19	5.700.000
Curso " Gasfitería "	SENCE	10	3.500.000
Curso " Cocina Internacional "	FONDECAP-SENCE	12	1.380.000
Curso " Gasfitería "	SENCE	20	5.881.255
Curso " Electricidad "	SENCE	10	4.887.760
Salud Animal	UTEM-Municipal	150	1.500.000

FONDEPROC	Municipales	6	1.118.100
TOTAL RECURSOS		227	\$ 23.967.115



## PROGRAMA CHILE BARRIO

En el año 2006 finalizó la intervención en el área Vivienda del Programa CHILE BARRIO, el que se ejecutó en coordinación con el Departamento de Vivienda. En la actualidad se encuentra pendiente la entrega de la Población " El Cristo Cochango" , ubicada en la misma localidad, que cuenta con 22 viviendas individuales de 40 m<sup>2</sup> cada una.

Así mismo se encuentran pendientes la entrega de 11 viviendas individuales en los sectores de La Vega de Copequén, Los Ajos y Cristo Cochango de Chillehue.

En el año recién pasado fueron entregada a los usuarios un total de 79 viviendas individuales, correspondientes a la Población " La Unión" . Este centro poblado fue levantado sobre un terreno 3has. y la construcción de los inmuebles comprenden 32 m<sup>2</sup> cada una y con posibilidades de ampliación suficientes, puesto que cada sitio cubre una superficie de 300 m<sup>2</sup>.

### Programa " Un Barrio para mi Familia"

Este programa cuenta con la Dirección del Programa Chile Barrio y la gestión del FOSIS.

En el año 2006, el FOSIS adjudicó la ejecución del Programa a la Fundación de Vida Rural de la Universidad Católica de Chile. Esta última entidad dispuso de los servicios técnicos indispensables para la intervención psicosocial de las familias del Comité " La Unión" . Esta intervención permitió organizar a las familias del

Comité en Junta de Vecinos, mediante la cual pueden canalizar sus necesidades como centro poblacional.

## PROGRAMA CHILE SOLIDARIO ENTRE LA FAMILIA Y SUS DERECHOS

Chile Solidario, es un sistema de protección social creado para apoyar y beneficiar a las 225 mil familias más pobres del país, fue creado en Mayo del 2002 y ahora cuenta con la Ley N°19.949 que regula su funcionamiento. Está inspirado en el principio de solidaridad e integralidad del esfuerzo de todos los niveles del Estado y la Sociedad Civil.

Realizar esta tarea solidaria implica coordinar el conjunto de la red social pública y privada existente, a nivel nacional, regional y local en función de las necesidades de las familias seleccionadas para integrar el sistema. El Programa Puente, es la puerta de entrada al Chile Solidario.

Las familias que han sido incorporadas a este sistema tienen acceso garantizado y preferencial a un conjunto de beneficios y programas sociales que posee el Programa.

- 1.- Apoyo Psicosocial y Bono de Protección Social a la familia.
- 2.- Subsidios Monetarios Preferentes: Subsidio Único Familiar (SUF), Subsidio al Consumo de Agua Potable (SAP) y Pensiones Asistenciales de Invalidez y Vejez (PASIS)
- 3.- Acceso Preferente a programas de promoción social, otorgados por los diferentes servicios públicos que conforman la red de intervención social.

El Programa Puente, entrega a las familias beneficiarias el Apoyo Psicosocial que consiste en un acompañamiento

personalizado a la familia por parte de un profesional (Apoyo Familiar), a través de un sistema de visitas periódicas en cada domicilio. El rol fundamental del Apoyo Familiar, es constituirse en enlace entre la familia y la red pública y privada de promoción social, en áreas tales como: Identificación, Salud, Educación, Dinámica Familiar, Habitabilidad, Trabajo e Ingresos. Este acompañamiento dura 24 meses, constituyéndose en un estímulo para potenciar las fortalezas de la familia como núcleo y apoyarlas en la concreción de sus sueños.

Para efecto de apoyar a las familias participantes en la construcción de su Puente, se diseñó un proceso de intervención en el cual pueden distinguirse las siguientes etapas o fases:

- Un trabajo intensivo de 6 meses.
- Un trabajo de acompañamiento, monitoreo y seguimiento, durante los 18 meses restantes, y
- Un trabajo orientado al cierre y finalización de la participación de las familias en el programa (2 meses posteriores al mes 24 de la intervención).

Durante el año 2006 cincuenta y tres nuevas familias se incorporaron al Programa Puente, dando cumplimiento a la cobertura anual asignada por el Mideplan (Ministerio de Planificación Nacional) a nuestra Comuna. A la fecha, se ha invitado a participar al Programa Puente a 186 familias, que se encontraban en situación de pobreza extrema.

Actividades realizadas por Dimensión de Trabajo.

Habitabilidad

- Se entregó dieciocho soluciones habitacionales, que mejoraron la calidad de vida de dos familias, por un monto total de \$ 1.934.061 pesos.
- Se entregó equipamiento de cama consistente en sábanas y frazadas a dieciocho familias que se encuentran en estado activo.

#### Trabajo e Ingreso

- Veintiocho familias resultaron favorecidas con el Programa de ayuda al emprendimiento laboral, P.A.M.E. por un monto total de \$ 8.400.000, el cual por primera vez se hizo extensivo a la comunidad, favoreciendo a familias que contaban con iniciativas productivas, las cuales iniciaron su actividad tras haber recibido la capacitación por parte de la consultora a cargo del Programa.

#### Salud

- Se localizó a adultos mayores de la Comuna pertenecientes al programa, para que retomasen control médico y nutricional, y a la vez retiraran alimentos correspondientes a la tercera edad.
- Se llevó a cabo en coordinación con el Hospital de Coinco, un Programa de atención en salud bucal que beneficio a doce mujeres, con un tratamiento dental completo.

#### Identificación

- Se entrega formulario único de derivación FUD, para obtención de cédula de identidad a un costo rebajado a 78 personas pertenecientes al Programa.

#### Dinámica Familiar

- Se realizó la cuarta jornada de recreación dirigida a los niños de las familias del programa, con el propósito de brindarles un espacio de entretención, sana diversión y desarrollo personal.


#### Educación

- Los niños de las familias Puente que asisten a educación preescolar, básica y media son beneficiarios de los programas de asistencia escolar, correspondientes a alimentación, programa de atención en salud escolar, entrega de materiales y textos de estudio.

En forma paralela al Programa y de acuerdo a la realidad social de las familias se entregan recursos extras para las distintas dimensiones de trabajo, proporcionados principalmente por el Municipio a través del Departamento Social.



**MUNICIPALIDAD DE COINCO**  
CUENTA PÚBLICA 2006



**DIRECCIÓN  
ADMINISTRATIVA DE EDUCACIÓN  
MUNICIPAL**



*CUENTA PÚBLICA 2006*  
MUNICIPALIDAD DE COINCO

## DIRECCIÓN DE ADMINISTRACIÓN DE EDUCACIÓN MUNICIPAL

### DEPARTAMENTO DE EDUCACIÓN

La Dirección del Departamento Administrativo de Educación Municipal (DAEM), tiene como funciones principales, administrar el sistema educativo respecto a sus recursos humanos, físicos y económicos que permitan el funcionamiento continuo de las unidades educativas, a fin de impartir a través de ellos los Planes y Programas de Estudio del Ministerio de Educación en términos de calidad, eficiencia desde el nivel Pre Básico a la Enseñanza Media. Dichas funciones son ejecutadas acorde a las facultades que disponen la Municipalidad y las normativas vigentes. También le compete la gestión cultural y la Biblioteca Pública Municipal.

La estructura organizacional del sistema educativo municipal para el desarrollo de sus funciones, fue la misma registrada en el año 2005, es decir, la Dirección del Departamento Administrativo de Educación Municipal a cargo de sus 5 Unidades Educativas y la Biblioteca Pública, según el siguiente detalle con sus respectivos responsables:

- Departamento Administrativo de Educación Municipal (D.A.E.M.), dirigido por el Sr. Claudio R. Reyes Fierro, Profesor en Educación General Básica, especialista en Educación Diferencial.
- Escuela Municipal El Rulo, dirigida por la Sra. María Vargas Negrete, Profesora de Educación General Básica.



- Escuela Municipal Chillehue, dirigida por el Sr. José Biskúpovic Olave, Profesor Normalista.
- Escuela Municipal Copequén, dirigida por el Sr. Roberto Cinto Cuadra, Profesor Normalista.
- Colegio Municipal "Huallilén", dirigido por el Sr. Manuel Gajardo Ordenes, Profesor de Educación General Básica.
- Liceo Municipal "Luis G. Valenzuela L.", dirigido por el Sr. Raúl Guiñez Cisterna, Profesor de Estado en Física.
- Biblioteca Pública Municipal N° 245 de Coinco, a cargo de la Srta. Marisol Acevedo Rojas.

## UNIDADES OPERATIVAS

### A) Área Administrativa y Asistencia Escolar

- Partes, Secretaría y Personal, a cargo del Sr. Claudio Reyes Fierro y la Sra. Cecilia Acevedo Rojas.
- Adquisiciones, Equipamiento e Inventarios, a cargo del Sr. Claudio Reyes Fierro y don Alejandro Aguirre Cuadra.
- Contabilidad y Remuneraciones, a cargo del Sr. Alejandro Aguirre Cuadra y Sr. Claudio Reyes Fierro.
- Planeamiento y Programación: a cargo del Sr. Claudio Reyes Fierro y el Consejo Comunal de Directores.
- Programa de Alimentación y Beneficios Escolares JUNAEB y Municipal: a cargo del Sr. Ramón Rojas Carrasco.
- Programa de Salud Escolar, a cargo de la Srta. Claudia Cubillos Ramos.

### B) Área Técnico Pedagógica

- Planes y Programas de Estudio, a cargo del Sr. Claudio Reyes Fierro.
- Coordinación Comunal Educación Extraescolar y Actividades de libre Elección, a cargo del Sr. Ramón Rojas Carrasco.
- Perfeccionamiento y Capacitación del Personal, a cargo del Sr. Ramón Rojas Carrasco y Srta. Claudia Cubillos Ramos.
- Proyecto de Estimulación del Desarrollo Emocional, a cargo de la Srta. Danixie Hernández Abarca, Psicóloga.

### C) Área de Cultura:

- Programa de Extensión y Fomento de la Cultura: a cargo de la Sra. Marina Tonelli Valenzuela.



## RECURSOS DEL SISTEMA EDUCATIVO

### MATRÍCULA DE ALUMNOS

La Matrícula General del año 2006 alcanzó a 1.315 alumnos que refleja un 1.46% de incremento respecto del año 2005.

El mayor incremento de matrícula se registró en la Enseñanza Pre Básica con un 24.08%. La Enseñanza Básica, muestra un crecimiento de un 0.82% y la Enseñanza Media disminuyó su matrícula en un 10.07%. Con un crecimiento total del sistema de 2.85% respecto de la matrícula anterior.

Alumnos Matriculados por Establecimientos año 2006				
Colegio	Parvularia	E. Básica	E. Media	Total
El Rulo	15	43		58
Chilleh	40	203		243
Copequ	69	304		373
Huallilé	77	323		400
Liceo			241	241
<b>TOTAL</b>	<b>201</b>	<b>873</b>	<b>241</b>	<b>1.315</b>

Variación de Matrícula año 2005-2006							
Establecimientos	Matrícula 2005			Evolución 2006			Variación
	Parv.	Básica	Media	Parv.	Básica	Media	Total
El Rulo	12	47		3	-4		-1
Chillehue	35	201		5	2		7
Copequén	53	296		16	8		24
Huallilén	62	322		15	1		16
Liceo			268			-27	-27
<b>TOTAL</b>	<b>162</b>	<b>866</b>	<b>268</b>	<b>39</b>	<b>7</b>	<b>-27</b>	<b>19</b>

## COBERTURA EDUCACIONAL

La cobertura del sistema educacional en el año 2006 respecto a la Población cuantificada del año 2002 por el I.N.E. alcanzó los indicadores y la evolución respecto de la cobertura educacional 2005-2006 los que quedan reflejados en la siguiente Tabla:

Alumnos Matriculados por Establecimientos año 2006			
Nivel		Cobertura 2005	Cobertura 2006
Pre-Básica	(4-5	80.59 %	97.10 %
Básica	(6-13 años)	93.01 %	93.77 %
Media	(14-18	66.33 %	59.65 %

El cuadro anterior muestra incremento de la cobertura para la Enseñanza Básica y un descenso de la Enseñanza Media Científico Humanista.

## DOTACIÓN DE PERSONAL

La dotación Docente Directiva y UTP en ejercicio se mantuvo igual que el año 2005, no así la de docentes de aula, la que fue reducida en 7 cargos, pero sin afectar la atención de alumnos. Ello en relación a los ajustes presupuestarios y de matrículas efectivas en las unidades educativas.

Variación de Dotación personal docente 2005-2006							
Establecimientos	Dotación 2005			Variación 2006			Variación
	D.D.	D.T.P	D.A.	D.D.	D.T.P.	D.A.	Total
El Rulo	1	0	4	0	0	2	2
Chillehue	1	1	13	0	0	0	0



Copequén	1	1	18	0	0	-3	-3
Huallilén	1	3	17	0	0	-3	-3
Liceo	1	2	15	0	0	-3	-3
DAEM	1	2	2	0	0	0	0
<b>TOTAL</b>	<b>6</b>	<b>9</b>	<b>69</b>	<b>0</b>	<b>0</b>	<b>-7</b>	<b>-7</b>

La dotación de personal no docente (Profesionales, Para-Docentes, Administrativos y Auxiliares de Servicios Menores) no registran variación desde el año 2004. Se conservan los mismos 21 cargos.

Variación de Dotación personal no docente 2005-2006								
	2005				2006			
Unidades	Prof.	P.D.	Adm.	Asm.	Prof.	P.D.	Adm.	Asm.
El Rulo				1				1
Chillehue		2		1		2		1
Copequén		2		2		2		2
Huallilén		2		2		2		2
Liceo	1	1	1	1	1	1	1	1
DAEM	2		3		2		3	
<b>TOTAL</b>	<b>3</b>	<b>7</b>	<b>4</b>	<b>7</b>	<b>3</b>	<b>7</b>	<b>4</b>	<b>7</b>

RESUMEN ESTADÍSTICO RECURSO HUMANO EDUCACIÓN				
AÑO 2006				
Unidades	Direc. y U.T.P.	Docentes Aula	No Docentes	Total
El Rulo	1	6	1	8
Chillehue	2	13	3	18



Copequén	2	15	4	21
Huallilén	4	14	4	22
Liceo	3	12	4	19
DAEM	3	2	5	10
Total	15	62	21	98



## Resumen Recursos Financieros

BALANCE AÑO 2006 EN M\$			
DENOMINACIÓN	Ingresos	Gastos	Saldo
<b>INGRESOS</b>			
Subvención Escolar	510.817		
Otros Ingresos	24.829		
Aporte Municipal	33.000		
Otros Aportes Mineduc.	4.318		
<b>TOTAL INGRESOS</b>	<b>572.964</b>		
<b>GASTOS</b>			
Personal en Establecimientos		550.277	
Personal Administrativo		10.314	
De Funcionamiento		29.617	
Inversión Real		752	
<b>TOTAL INGRESOS Y GASTOS</b>		<b>590.960</b>	
<b>SALDO OPERACIONAL</b>			<b>-17.996</b>

El mayor aumento de los gastos de Educación respecto al Presupuesto del Año 2005, se debió a los Gastos en Personal, los cuales crecieron en un 1,86%, no obstante haber conservado la misma cantidad de docentes y no docentes contratados. La explicación a este fenómeno es la generación de nuevos beneficios salariales de carácter legal acordados entre el Ministerio de Educación y el Colegio de Profesores sin que este primer organismo aumente a la par la Subvención Escolar.

Para paliar en parte el déficit presupuestario originados por el aumento de Gastos en Personal fue necesario reducir en un 15.16% los Gastos de Funcionamiento. Esta situación mermó

notoriamente los programas de adquisiciones y contrataciones en materiales escolares, equipamiento y mantención de recintos, los cuales en su mayoría fueron realizados por personal municipal directo, no viéndose reflejado presupuestariamente en la tabla anterior.



## RESULTADOS DE LA GESTIÓN

### OBJETIVOS PRIORITARIOS PARA EL AÑO 2006

#### Programas y proyectos ejecutados por DAEM

1. Se llevó a efecto el 100% del proceso de Evaluación Docente de los profesores del 2º Ciclo Básico, según relación requerida por el Ministerio de Educación. Los resultados obtenidos fueron los siguientes por categorías: 3 Docentes Destacados; 9 Docentes Competentes; 3 Docentes Básicos y 0 Docentes Insatisfactorios.

Los resultados son superiores al promedio Nacional y Regional. A su vez se llevó a efecto la capacitación de 3 docentes con resultado insatisfactorio en el año 2005.

2. Se logró aumentar a un 93.44% la Asistencia Media General de los Alumnos, que representa el 98.35% de la Meta Proyectada hasta el año 2008. Asimismo la relación de alumnos retirados disminuyó en un 0.1%.

3. Continuaron funcionando en todos los colegios los Consejos Escolares" incrementando así la participación en decisiones escolares de los apoderados y los alumnos.

4. Se llevaron a efecto los procedimientos administrativo-legales para los Concursos Docentes de los cargos Directivos del Jefe DAEM, Escuela Copequén, Escuela El Rulo y Colegio Huallilén, como de algunos cargos docentes de aula vacantes.

#### Programas y Proyectos Ejecutados por Extra Escolar

1. Programa Anual de Eventos de Educación Extraescolar y ACLE que comprendió:

- Realización en todos los establecimientos de los Programas de Educación Extraescolar y de Actividades Curriculares de libre elección con la participación de 1.044 alumnos y 50 profesores.

- Ceremonias de Inauguración y Clausura.

- Desarrollo del Programa "Juegos del Bicentenario", Juegos Deportivos Formativos de Educación Básica y Educación Media.

- Concursos Escolar de Cueca de Parvularia, Básica y Media.

- Ejecución proyecto Taller "Conexiones" en la Escuela Copequén, además del apoyo al Grupo de Judo.

- Gira Estudio al Mineral El Teniente.

- Encuentro Intercomunal de Bandas Escolares.

- Continuación del Proyecto de mejoramiento de las clases de Educación a través del Programa "Deportes y Valores".

- Concurso de dibujo Día del Carabinero.

- Participación en el 100% de las muestras Provinciales y Regionales relacionadas con Deportes y Muestras Artísticas.

Programas y Proyectos Ejecutados por Proyecto Integración

- Atención regular de 28 alumnos discapacitados.

- Asesoría sistemática a los profesores sobre prácticas pedagógicas, al interior del aula respecto de alumnos discapacitados.

- Funcionamiento regular del Taller de Repostería y Cocina Tradicional en Copequén.

Programas y Proyectos Ejecutados por Cultura

#### Actividades Fomento Patrimonio Cultural

- Feria Agrícola Costumbrista Coinco 2006, Segunda Versión.
- Campeonato Comunal Cueca Adulto y Adulto Mayor año 2006.
- 1º Encuentro Folclórico Comunal Coinco 2006, con la participación de los siguientes grupos: Agrupación Folclórica Raíces, Club de Cueca San Nicodemus, Conjunto Folclórico San Francisco, Club de Cueca Brotcecitos de Coinco y Grupo Invitado.
- Campeonato Regional de Cueca Senior.
- Juegos Criollos en Fiestas Patrias.

#### Formación Artística Cultural:

- Academia de Canto.
- Taller de Teatro Copequén.
- Talleres Folclóricos.

#### Eventos y Actividades Culturales:

- Presentación de Obras Teatrales: " Anhelos del Corazón" por Grupo de Teatro La Gracia; " La Remolienda" y " Como en Santiago" por el Grupo de Teatro CAM Copequén y " Había una vez un Rey" por el Grupo TARIMA.
- Presentación Grupos de Danza Teatro Municipal: Sol de América; Voces de Challay y Bailarina Natalia Goycolea Flores.
- Celebración Día del Cine: Presentación Cortometrajes a la Comunidad.
- Exhibición Semanal de películas Cine Coinco.

#### Proyectos :

Ejecución Proyecto FONDART " Implementación Artes Escénicas Teatro Municipal"

Programas y Proyectos Ejecutados por Biblioteca

Programa regular de atención de usuarios:

- a) Atenciones Bibliográficas
  - En Sala = 7.668
  - A Domicilio = 1.533
- b) Atenciones en computadores = 6.925 (aumento 2,47%)
- c) Socios Lectores = 257

Actividades Culturales Relacionadas:

- Ciclo de Cine Infantil meses de Enero y Febrero.
- Hora del cuento. Narraciones de cuentos infantiles a los alumnos de Pre Básica y Básica.
- Celebración del Día del Patrimonio Cultural
- Exposiciones de pintura al óleo y pastel.
- Capacitación básica a la comunidad en uso de computadores e internet.

Creación de Páginas Web de Contenido Local

- Celebración Día de la Danza.
- Celebración del Día del Libro.
- Celebración del Día del Niño.
- Continuación del Taller de Manualidades.

Programas y Proyectos Ejecutados por Programa Salud Escolar

El Programa de Salud Escolar, se desarrolló en conjunto con la Junta Nacional de Auxilio Escolar y Becas de la Región, con la siguiente relación estadística: (cifras en paréntesis indican la variación de alumnos atendidos respecto del 2005).

Alumnos atendidos en Oftalmología = 47 (-10)

Se ingresaron 25 casos nuevos y se controlaron 15.

Alumnos atendidos en Otorrinología = 89 (+3)

Se ingresaron 4 casos nuevos.

Alumnos atendidos en Traumatología = 6 (-4)

Se efectuaron 2 controles.

El programa de salud escolar otorgó 100% de cobertura a las necesidades detectas en el sistema educacional de la comuna.

## PROYECTOS Y PROGRAMAS EJECUTADOS POR ESTABLECIMIENTOS

### Programas y Proyectos Ejecutados por Colegio El Rulo

1. Se entregó al uso de los alumnos, profesores y apoderados del nuevo local de la Escuela El Rulo.
2. Se continuó con la Participación sistemática de los docentes en el programa de actualización pedagógica (Microcentros) del Ministerio de Educación.
3. La nueva Directora, en conjunto con los Profesores/as iniciaron la implementación del Nuevo Proyecto Educativo, acorde al compromiso contraído a 5 años.

### Programas y Proyectos Ejecutados por Colegio Chillehue

1. Se puso en marcha el proyecto de mejoramiento educativo " Quiero Aprender Contigo" , dirigido a atender las necesidades de lenguaje oral de los niños de pre básica y primer ciclo básico.
2. Se realizaron importantes cambios en los procedimientos de evaluación de los aprendizajes escolares lo que ha permitido reorientar acciones para elevar los índices de calidad educativa mostrados por el SIMCE.

### Programas y Proyectos Ejecutados por Colegio Huallilén

1. Se pusieron en uso 1 sala de clases para prebásica y 1 sala para Enseñanza Diferencial" con aula de observación y tratamiento de niños discapacitados, disponiendo a la par del personal especializado.

2. Se reformuló el Proyecto Educativo Institucional acorde al compromiso de mejoramiento suscrito por el nuevo Director.
3. La Dirección de Obras elaboró, en conjunto con el DAEM y Colegio, el nuevo proyecto de reposición de Servicios Higiénicos, Cocina comedor, Casino y Aulas de Clases.
4. La Dirección del Colegio, el Centro de Padres y Apoderados y Fondos Autorizados para mantención de locales, dieron inicio a la reparación de aulas de clases y equipamiento escolar para el uso de dependencias por especialidades. Este proyecto está concebido a 3 años.

#### Programas y Proyectos Ejecutados por Colegio Copequén

1. Continuación del Proyecto " Copequén en el Aire" , destinado a mejorar el lenguaje oral de los niños.
2. Fue reformulado el Proyecto educativo a 5 años comprometido por la Dirección de la Escuela.
3. Se rediseñó y puso en marcha el sistema provisorio a 3 años de evacuación de aguas servidas.
4. Obtención del Premio a la Excelencia Académica 2006-2007 al 100% del personal docente.
5. Resultados de la Evaluación Docente los indican como Profesores Destacados y Competentes.
6. Se continúan desarrollando los Programas de Enlaces a la Comunidad y Prevención de Drogas.

#### Programas y proyectos ejecutados por Liceo L.G.V.L.

1. Realización de la 4ta. etapa del proyecto " Liceo Para Todos" con apoyo del Ministerio de Educación.

2. Desarrollo del proyecto " La Orquesta en el Aula" .
3. Fue materializado el proyecto de ampliación en 2 aulas de clases y 2 talleres de Educación Tecnológica.

## CONTRALORÍA

Dentro del marco legal, en el año 2006, hubo visita de fiscalización por parte de la Contraloría General de la República, en los meses de Junio, Julio y Agosto. En la fiscalización fueron encontrados errores administrativos que a la fecha están siendo subsanados.

El informe con las observaciones encontradas fue remitido a este Municipio mediante Oficio N° 3001 de fecha 16 de Noviembre de 2006, las respuestas a esas observaciones fueron enviadas mediante Oficio N° 1083 de fecha 26 de Diciembre de 2006.

La Contraloría Regional mediante Oficio N° 253 de fecha 08 de Febrero de 2006, evacuó informe favorable a la Municipalidad mediante Oficio N° 306 de fecha 14 de Febrero de 2006.



Finalmente en Sesión Ordinaria N° 629 de fecha 05 de Marzo de 2007, se dio lectura por parte del Secretario Municipal al Honorable Concejo Municipal, de todo lo referente a las observaciones y sus respuestas.