



BALANCE GENERAL

Al 31 de Diciembre de 2020

Miles de Pesos de 2020


Cuentas	Notas	Año		
		31/12/2020		31/12/2019
ACTIVOS				
ACTIVO CORRIENTE			5.355.945	6.609.410
RECURSOS DISPONIBLES		100.495		2.462.690
Disponibilidades en Moneda Nacional	21.464		2.417.710	
Disponibilidades en Moneda Extranjera				
Anticipos de Fondos	79.031		44.980	
BIENES FINANCIEROS		5.255.450		4.146.720
Inversiones Financieras				
Cuentas por Cobrar Con Contraprestación	296.545		144.703	
Cuentas por Cobrar Sin Contraprestación	138.689		215.106	
Préstamos	1.010.577		1.775.690	
Deudores Varios	3.809.639		2.011.221	
Deterioro Acumulado de Bienes Financieros				
EXISTENCIAS		0		0
OTROS ACTIVOS CORRIENTES		0		0
ACTIVO NO CORRIENTE			824.148.786	821.666.182
BIENES FINANCIEROS		707.292		0
Inversiones Financieras				
Cuentas por Cobrar Con Contraprestación				
Cuentas por Cobrar Sin Contraprestación				
Préstamos	707.292			
Deudores Varios				
Deterioro Acumulado de Bienes Financieros				
INVERSIONES ASOCIADAS Y BENEFIICIOS			0	0
BIENES DE USO		823.090.942		821.400.075
Terrenos	50.563.762		50.563.762	
Edificaciones Institucionales	9.974.780		9.974.780	
Infraestructura Pública				
Bienes de Uso en Leasing				
Bienes Concesionados	734.080.239		734.080.239	
Bienes de Uso en Curso	169.033.937		131.072.303	
Otros Bienes de Uso	896.574		934.756	
Depreciación Acumulada de Bienes De Uso	-141.458.35		-105.225.76	

Cuentas	Notas	AÑO		AÑO	
		31/12/2020		31/12/2019	
Deterioro Acumulado de Bienes De Uso					
BIENES INTANGIBLES			350.552		266.106
Bienes Intangibles		800.188		636.071	
Amortización Acumulada de Bienes Intangibles		-449.636		-369.965	
Deterioro Acumulado de Bienes Intangibles					
PROPIEDADES DE INVERSIÓN			0		0
Propiedades de Inversión					
Depreciación Acumulada de Propiedades de Inversión					
Deterioro Acumulado de Propiedad de Inversión					
ACTIVOS BIOLÓGICOS			0		0
Activos Biológicos					
Depreciación Acumulada de Activos Biológicos					
Deterioro Acumulado de Activos Biológicos					
OTROS ACTIVOS NO CORRIENTES			0		0
TOTAL ACTIVOS			829.504.731		828.275.591
PASIVOS					
PASIVO CORRIENTE			284.137.958		284.746.680
DEUDA CORRIENTE			407.850		687.549
Depósitos de Terceros		407.850		687.549	
DEUDA PÚBLICA			0		0
Deuda Pública Interna					
Deuda Pública Externa					
OTRAS DEUDAS			283.730.108		284.059.131
Cuentas Por Pagar Con Contraprestación		83.504		421.296	
Cuentas Por Pagar Sin Contraprestación		8.949		180	
Provisiones					
Obligaciones por Beneficios de los Empleados					
Pasivos por Leasing					
Pasivos por Concesiones		283.630.027		283.630.027	
Otros Pasivos		7.628		7.628	
PASIVO NO CORRIENTE			0		0
DEUDA PÚBLICA			0		0
Deuda Pública Interna					
Deuda Pública Externa					
OTRAS DEUDAS			0		0
Cuentas Por Pagar Con Contraprestación					
Cuentas Por Pagar Sin Contraprestación					
Provisiones					
Obligaciones por Beneficios a los Empleados					
Pasivos por Leasing					
Pasivos por Concesiones					
TOTAL PASIVOS			284.137.958		284.746.680
PATRIMONIO			545.366.773		543.528.911
PATRIMONIO DEL ESTADO			545.366.773		543.528.911

CUENTAS	NOTAS	AÑO			AÑO		
		31/12/2020			31/12/2019		
Patrimonio Institucional		843.907.872			843.759.176		
Resultados Acumulados		-300.230.26			-273.947.16		
Resultado del Ejercicio		1.689.166			-26.283.103		
INTERESES MINORITARIOS				0			0
TOTAL PASIVOS Y PATRIMONIO				829.504.731			828.275.591

FECHA DE APROBACIÓN:

30-03-2021 10:41:32



Handwritten signature and circular stamp of the Comptroller General of the Republic, Department of Accounting and Finance.



Circular stamp of the Chief of the Department of Planning and Budgeting, Ministry of Justice.



Handwritten signature and circular stamp of the Subsecretary of Justice, Chief of Service, Ministry of Justice and Human Rights.



Secretaria y Administracion General de Justicia

ESTADO DE RESULTADOS

Desde el 01 de enero al 31 de diciembre de 2020

Miles de Pesos

CUENTA S	2020	2019
INGRESOS	199.549.365	177.713.347
INGRESOS POR IMPUESTOS E IMPOSICIONES	0	0
Impuestos		
Imposiciones Previsionales		
TRANSFERENCIAS RECIBIDAS	199.068.343	176.234.885
Transferencias Corrientes	7.668.251	7.435.423
Transferencias de Capital		
Aporte Fiscal	191.400.092	168.799.462
INGRESOS POR VENTAS DE BIENES Y PRESTACIONES	0	0
Venta Neta de Bienes		
Prestaciones de Servicios		
RENTAS DE LA PROPIEDAD	0	0
Arriendos		
VENTA NETA DE OTROS BIENES	4.271	0
Venta de Bienes de Uso	4.271	
Venta de Bienes de Uso Por Actividades Discontinuas		
Venta de Propiedades de Inversión		
Venta de Bienes Intangibles		
Venta de Activos Biológicos		
INGRESOS FINANCIEROS	172	342
Participaciones en Instrumentos de Patrimonio		
Participación en el Resultado de Asociadas y Negocios		
Intereses	172	342
Venta o rescate de Bienes Financieros		
Reversión de Deterioro		
OTROS INGRESOS	476.580	1.478.120
Multas	101.511	1.105.032
Otros	375.069	373.088
GASTOS	197.860.200	203.996.450
GASTOS EN PERSONAL	11.593.321	11.371.140
Personal de Planta	1.976.618	2.003.839
Personal de Contrata	8.957.040	8.578.420
Personal a Honorarios	560.809	686.274
Otros	98.853	102.606
BIENES Y SERVICIOS DE CONSUMO	76.436.952	76.096.120
PRESTACIONES DE SEGURIDAD SOCIAL	47.877	159.897
TRANSFERENCIAS OTORGADAS	66.736.248	63.000.882
Transferencias Corrientes	66.736.248	63.000.882
Transferencias de Capital		
Aporte Fiscal		
DEPRECIACIÓN Y AMORTIZACIÓN	36.470.280	38.179.534
Depreciación de Bienes	36.333.869	38.009.871

CUENTAS	2020	2019
Amortización de Bienes Intangibles	136.411	169.663
BAJAS DE BIENES	0	15.190.895
DETERIORO	0	0
GASTOS FINANCIEROS	0	0
Intereses		
Deterioro de Bienes Financieros		
Otros		
OTROS GASTOS	6.575.521	-2.017
VARIACIÓN DEL VALOR RAZONABLE EN ACTIVOS	0	0
OPERACIONES DE CAMBIO	0	0
RESULTADO DEL EJERCICIO	1.689.166	-26.283.103
INTERESES MINORITARIOS	0	0

FECHA DE APROBACIÓN: 30-03-2021 10:43:11



Secretaría y Administración General de Justicia
ESTADO DE SITUACIÓN PRESUPUESTARIA

Desde el 01 de enero al 31 de diciembre de 2020

Miles

Programa P01-Secretaría y Administración General

Moneda Nacional

INGRESOS	PRESUPUESTO		EJECUCIÓN		
	INICIAL	ACTUALIZADO	DEVENGADA	EFFECTIVA	POR PERCIBIR
01 IMPUESTOS					
04 IMPOSICIONES PREVISIONALES					
05 TRANSFERENCIAS CORRIENTES	109.142	0	0	0	0
06 RENTAS DE LA PROPIEDAD	0	10	172	172	0
07 INGRESOS DE OPERACIÓN	15.966	15.926	0	0	0
08 OTROS INGRESOS CORRIENTES	132.687	225.078	949.194	813.724	135.470
09 APORTE FISCAL	140.467.919	134.465.438	125.018.019	125.018.019	0
10 VENTA DE ACTIVOS NO FINANCIEROS	0	10	4.271	4.271	0
11 VENTA DE ACTIVOS FINANCIEROS					
12 RECUPERACIÓN DE PRESTAMOS	0	1.010	1.008.566	712.020	296.545
13 TRANSFERENCIAS DE GASTOS DE CAPITAL					
14 ENDEUDAMIENTO					
SUBTOTALES	140.725.714	134.707.472	126.980.221	126.548.206	432.015
15 SALDO INICIAL DE CAJA	0	1.753.251			
TOTALES	140.725.714	136.460.723	126.980.221	126.548.206	432.015

GASTOS	PRESUPUESTO		EJECUCIÓN		
	INICIAL	ACTUALIZADO	DEVENGADA	EFFECTIVA	POR PAGAR
21 GASTOS EN PERSONAL	11.436.091	11.716.542	11.593.321	11.541.753	51.568
22 BIENES Y SERVICIOS DE CONSUMO	2.987.030	2.605.305	2.384.574	2.352.638	31.936
23 PRESTACIONES DE SEGURIDAD SOCIAL	0	49.335	47.877	47.877	0
24 TRANSFERENCIAS CORRIENTES	71.477.668	69.130.310	68.935.756	68.926.807	8.949
25 INTEGROS AL FISCO	0	6.067.140	6.067.139	6.067.139	0
26 OTROS GASTOS CORRIENTES	0	1.006.783	508.382	508.382	0
27 APOORTE FISCAL LIBRE					
28 APOORTE FISCAL PARA SERVICIO DE LA DEUDA					
29 ADQUISICIÓN DE ACTIVOS NO FINANCIEROS	171.061	118.850	117.061	117.061	0
30 ADQUISICIÓN DE ACTIVOS FINANCIEROS					
31 INICIATIVAS DE INVERSIÓN	54.046.074	41.226.667	38.027.407	38.027.407	0
32 PRÉSTAMOS	607.790	607.790	600.500	600.500	0
33 TRANSFERENCIAS DE CAPITAL					
34 SERVICIOS DE LA DEUDA	0	421.476	421.475	421.475	0
SUBTOTALES	140.725.714	132.950.198	128.703.494	128.611.041	92.453
35 SALDO FINAL DE CAJA	0	3.510.525			
TOTALES	140.725.714	136.460.723	128.703.494	128.611.041	92.453

FECHA DE APROBACIÓN:

30-03-2021 10:44:27


 COMANDANTE EN JEFE
 DEPTO. PPTO. Y FINANZAS
 MINISTERIO DE JUSTICIA Y DERECHOS





Secretaría y Administración General de Justicia
ESTADO DE SITUACIÓN PRESUPUESTARIA

Desde el 01 de enero al 31 de diciembre de 2020

Miles

Programa P02-Programa de Concesiones Ministerio de Justicia


Moneda Nacional

INGRESOS	PRESUPUESTO		EJECUCIÓN		
	INICIAL	ACTUALIZADO	DEVENGADA	EFFECTIVA	POR PERCIBIR
01 IMPUESTOS					
04 IMPOSICIONES PREVISIONALES					
05 TRANSFERENCIAS CORRIENTES	7.777.419	7.680.569	7.668.251	7.668.251	0
06 RENTAS DE LA PROPIEDAD					
07 INGRESOS DE OPERACIÓN					
08 OTROS INGRESOS CORRIENTES					
09 APORTE FISCAL	63.203.398	66.390.011	66.382.073	66.382.073	0
10 VENTA DE ACTIVOS NO FINANCIEROS					
11 VENTA DE ACTIVOS FINANCIEROS					
12 RECUPERACIÓN DE PRESTAMOS					
13 TRANSFERENCIAS DE GASTOS DE CAPITAL					
14 ENDEUDAMIENTO					
SUBTOTALES	70.980.817	74.070.580	74.050.324	74.050.324	0
15 SALDO INICIAL DE CAJA					
TOTALES	70.980.817	74.070.580	74.050.324	74.050.324	0

GASTOS	PRESUPUESTO		EJECUCIÓN		
	INICIAL	ACTUALIZADO	DEVENGADA	EFFECTIVA	POR PAGAR
21 GASTOS EN PERSONAL					
22 BIENES Y SERVICIOS DE CONSUMO	70.980.817	74.070.580	74.070.580	74.070.580	0
23 PRESTACIONES DE SEGURIDAD SOCIAL					
24 TRANSFERENCIAS CORRIENTES					
25 INTEGROS AL FISCO					
26 OTROS GASTOS CORRIENTES					
27 APOORTE FISCAL LIBRE					
28 APOORTE FISCAL PARA SERVICIO DE LA DEUDA					
29 ADQUISICIÓN DE ACTIVOS NO FINANCIEROS					
30 ADQUISICIÓN DE ACTIVOS FINANCIEROS					
31 INICIATIVAS DE INVERSIÓN					
32 PRÉSTAMOS					
33 TRANSFERENCIAS DE CAPITAL					
34 SERVICIOS DE LA DEUDA					
SUBTOTALES	70.980.817	74.070.580	74.070.580	74.070.580	0
35 SALDO FINAL DE CAJA					
TOTALES	70.980.817	74.070.580	74.070.580	74.070.580	0

FECHA DE APROBACIÓN:

30-03-2021 10:45:09


 CONTADOR GENERAL EN JEFE
 DEPTO. PPTO. Y FINANZAS
 MINISTERIO DE JUSTICIA Y DERECHOS HUMANOS
 OPLAP




 SUBSECRETARIO DE JUSTICIA
 MINISTERIO DE JUSTICIA Y DERECHOS HUMANOS
 JEFE DE SERVICIO



ESTADO DE FLUJOS DE EFECTIVO

Desde el 01 de enero al 31 de diciembre de 2020


Miles de Pesos

VARIACIÓN DE FONDOS PRESUPUESTARIOS				-2.083.090
· FLUJOS ORIGINADOS EN ACTIVIDADES OPERACIONALES			36.367.063	
- INGRESOS OPERACIONALES PRESUPUESTARIOS		199.882.239		
Impuestos				
Imposiciones Previsionales				
Transferencias Corrientes	7.668.251			
Rentas de la Propiedad	172			
Ingresos de Operación				
Otros Ingresos Corrientes	813.724			
Aporte Fiscal	191.400.092			
Transferencias Para Gasto de Capital				
- GASTOS OPERACIONALES PRESUPUESTARIOS		163.515.176		
Gastos en Personal	11.541.753			
Bienes y Servicios de Consumo	76.423.218			
Prestaciones de Seguridad Social	47.877			
Transferencias Corrientes	68.926.807			
Integros al Fisco	6.067.139			
Otros Gastos Corrientes	508.382			
Aporte Fiscal Libre				
Aporte Fiscal Para el Servicio de la Deuda				
Transferencias de Capital				
Servicio de la Deuda - Intereses Y Otros Gastos Financieros				
· FLUJOS ORIGINADOS EN ACTIVIDADES DE INVERSIÓN			-38.028.678	
- INGRESOS POR ACTIVIDADES DE INVERSIÓN PRESUPUESTARIAS		716.291		
Ventas de Activos Financieros				
Ventas de Activos No Financieros	4.271			
Recuperación de Préstamos	712.020			
- GASTOS POR ACTIVIDADES DE INVERSIÓN PRESUPUESTARIOS		38.744.969		
Adquisición de Activos Financieros				
Adquisición de Activos No Financieros	117.061			
Iniciativas de Inversión	38.027.407			
Préstamos	600.500			
· FLUJOS ORIGINADOS EN ACTIVIDADES DE FINANCIACIÓN			-421.475	
- INGRESOS POR ACTIVIDADES DE FINANCIACIÓN PRESUPUESTARIAS		0		
Endeudamiento				
- GASTOS POR ACTIVIDADES DE FINANCIACIÓN PRESUPUESTARIAS		421.475		
Servicio de la Deuda	421.475			
VARIACIÓN DE FONDOS NO PRESUPUESTARIOS				-313.156
· MOVIMIENTOS ACREEDORES			78.677.677	
· MOVIMIENTOS DEUDORES			78.990.833	

VARIACIÓN NETA DEL EFECTIVO				-2.396.246
Saldo Inicial de Disponibilidades				2.417.710
Saldo Final de Disponibilidades				21.464

FECHA DE APROBACIÓN:

30-03-2021 10:46:09


 CONTADOR GENERAL
 DEPTO. PPTO. DE FINANZAS
 MINISTERIO DE JUSTICIA Y DERECHOS



REPUBLICA DE CHILE
 SUBSECRETARIO DE JUSTICIA
 MINISTERIO DE JUSTICIA Y DERECHOS





ESTADO DE VARIACIÓN DE FONDOS NO PRESUPUESTARIOS

Desde el 01 de enero al 31 de diciembre de 2020

Miles de Pesos

MOVIMIENTOS ACREEDORES		78.677.677
Anticipos de Fondos	8.685.858	
Ajustes a Disponibilidades - Activo		
Remesas Otorgadas		
Aplicación de Fondos en Administración	909.847	
Fondos especiales		
Depósitos de Terceros	69.079.532	
Ajustes a Disponibilidades - Pasivo	2.439	
Remesas Recibidas		
MOVIMIENTOS DEUDORES		78.990.833
Anticipos de Fondos	8.719.315	
Ajustes a Disponibilidades - Activo		
Remesas Otorgadas		
Aplicación de Fondos en Administración	422.145	
Fondos especiales		
Depósitos de Terceros	69.846.934	
Ajustes a Disponibilidades - Pasivo	2.439	
Remesas Recibidas		

FECHA DE APROBACIÓN: 30-03-2021 10:46:09



CONTADOR GENERAL JEFA DEPTO. PPTO. Y FINANZAS



DEPTO. DE PLANIFICACION



REPUBLICA DE CHILE
SUBSECRETARIO DE JUSTICIA
JEFE DE SERVICIO




ESTADO DE CAMBIOS EN EL PATRIMONIO

Desde el 01 de enero al 31 de diciembre de 2020


Miles de Pesos

	AÑO		AÑO	
	31/12/2020		31/12/2019	
AUMENTOS DEL PATRIMONIO		26.431.799		36.482.674
Cambio de Políticas Contables	---		---	
Ajuste por Corrección de Errores	---		---	
Otros Aumentos	26.431.799		36.482.674	
DISMINUCIONES DEL PATRIMONIO		26.283.103		36.504.780
Cambio de Políticas Contables	---		---	
Ajuste por Corrección de Errores	---		---	
Otras Disminuciones	26.283.103		36.504.780	
VARIACIÓN NETA DIRECTA DEL PATRIMONIO		148.696		-22.106
MÁS / MENOS:				
Resultado del Periodo	1.689.166		-26.283.103	
VARIACIÓN NETA DEL PATRIMONIO		1.837.862		-26.305.210
MÁS:				
PATRIMONIO INICIAL	543.528.911		569.834.121	
PATRIMONIO FINAL	545.366.773		543.528.911	

31-03-2021 08:17:48


 JEFA
 DEPTO. PPTO
 Y FINANZAS
 CONTADOR
 GENERAL
 MINISTERIO DE JUSTICIA Y DERECHOS HUMANOS


 OF DE PLANIFICACION Y PRESUPUESTOS
 JEFA
 MINISTERIO DE JUSTICIA


 JEFE DE
 SERVICIO
 SUBSECRETARIO
 DE JUSTICIA
 MINISTERIO DE
 JUSTICIA Y DERECHOS HUMANOS
 REPUBLICA DE CHILE