

**BALANCE GENERAL**  
CONSOLIDADO  
Contraloría General de la República  
Periodo Anual  
En Miles de Pesos de 2020

CUENTAS	2020		2019	
<b>ACTIVO</b>				
<b>1 ACTIVO CORRIENTE</b>		<b>3,345,291</b>		<b>3,269,963</b>
<b>1 RECURSOS DISPONIBLES</b>		<b>3,055,645</b>		<b>3,161,541</b>
1 DISPONIBILIDADES EN MONEDA NACION	3,034,743		3,141,132	
2 ANTICIPOS DE FONDOS	20,902		20,409	
<b>2 BIENES FINANCIEROS</b>		<b>289,646</b>		<b>108,422</b>
1 CUENTAS POR COBRAR	8,211		7,026	
2 DEUDORES PRESUPUESTARIOS	281,435		101,396	
3 GASTOS ANTICIPADOS				
<b>3 BIENES DE CONSUMO Y CAMBIO</b>				
1 EXISTENCIAS				
<b>2 ACTIVOS NO CORRIENTES</b>		<b>2,513,651</b>		<b>2,457,307</b>
<b>1 BIENES DE FINANCIEROS</b>				
1 INVERSIONES FINANCIERAS				
2 PRESTAMOS				
<b>2 BIENES DE USO</b>		<b>2,456,645</b>		<b>2,432,793</b>
1 BIENES DE USO DEPRECIABLES	3,765,475		3,570,672	
2 BIENES DE USO NO DEPRECIABLES	486,414		473,625	
3 BIENES SUJETOS A AGOTAMIENTO				
4 BIENES DE USO EN LEASING				
5 BIENES DE USO POR INCORPORAR				
6 DEPRECIACION ACUMULADA	-1,795,244		-1,611,504	
7 BIENES CONCESIONADOS				
<b>3 OTROS ACTIVOS</b>		<b>57,006</b>		<b>24,514</b>
1 BIENES INTAGIBLES				
2 AMORTIZACION ACUMULADA DE BIENE				
3 COSTO DE PROYECTOS Y PROGRAMAS				
4 DEUDORES DE INCIERTA RECUPERACIO				
5 DEUDORES POR RENDICION DE CUENTA	49,092		16,600	
6 DETRIMENTOS	7,914		7,914	
7 OTROS BIENES				
<b>TOTAL</b>		<b>5,858,942</b>		<b>5,727,270</b>

**BALANCE GENERAL**

CONSOLIDADO  
 Contraloría General de la República  
 Periodo Anual  
 En Miles de Pesos de 2020


CUENTAS	2020		2019	
<b>PASIVO</b>				
<b>1 PASIVO CORRIENTE</b>		<b>9,020,854</b>		<b>751,620</b>
<b>1 DEUDA CORRIENTE</b>	<b>989,103</b>		<b>696,105</b>	
1 DEPOSITOS DE TERCEROS	896,797		568,108	
2 ACREEDORES PRESUPUESTARIOS	92,306		127,997	
<b>2 OTRAS DEUDAS</b>	<b>8,031,751</b>		<b>55,515</b>	
1 CUENTAS POR PAGAR	8,031,751		55,515	
2 PROVISIONES				
3 INGRESOS ANTICIPADOS				
4 OTROS PASIVOS				
<b>2 PASIVOS NO CORRIENTES</b>				
<b>1 DEUDA PUBLICA</b>				
1 DEUDA PUBLICA INTERNA				
<b>TOTAL PASIVOS</b>		<b>9,020,854</b>		<b>751,620</b>
<b>3 PATRIMONIO NETO</b>		<b>-3,161,910</b>		<b>4,975,652</b>
<b>1 PATRIMONIO DEL ESTADO</b>		<b>-3,161,910</b>		<b>4,975,652</b>
1 PATRIMONIO INSTITUCIONAL	1,375,135		1,338,982	
2 RESULTADOS ACUMULADOS	3,734,861		4,427,483	
3 RESULTADO DEL EJERCICIO	-8,271,906		-790,813	
4 DETRIMENTOS PATRIMONIALES DIRECT				
<b>TOTAL</b>		<b>5,858,944</b>		<b>5,727,272</b>



**ESTADO DE RESULTADOS**

CONSOLIDADO  
Periodo Anual  
En Miles de Pesos de 2020

CUENTAS	2020	2019
<b>(1) INGRESOS PATRIMONIALES</b>		
- INGRESOS OPERACIONALES	571,470	553,560
- TRANSFERENCIAS RECIBIDAS	1,372,295	8,262,295
- VENTAS DE ACTIVOS	11,236	8,967
- OTROS INGRESOS PATRIMONIALES	4,030,094	4,237,569
<b>TOTAL (INGRESOS)</b>	<b>5,985,095</b>	<b>13,062,391</b>
<b>(2) GASTOS PATRIMONIALES</b>		
- TRASPASOS AL FISCO		106,800
- PRESTACIONES DE SEGURO SOCIAL	122,453	11,936,779
- GASTOS OPERACIONALES	12,166,206	748,235
- TRANSFERENCIAS OTORGADAS	867,395	
- COSTO DE VENTA		
- GASTOS EN INVERSION PUBLICA	807,499	262,372
- OTROS GASTOS PATRIMONIALES	293,449	799,017
<b>TOTAL (GASTOS)</b>	<b>14,257,002</b>	<b>13,853,203</b>
<b>RESULTADO DEL PERIODO</b>	<b>-8,271,907</b>	<b>-790,812</b>



ILUSTRE MUNICIPALIDAD DE COLEMU  
DIRECCION DE ADMINISTRACION  
DIRECTOR DE ADM. Y FINANZAS



I. MUNICIPALIDAD DE COLEMU  
ALCALDESA (S)  
ALCALDE

**ESTADO DE SITUACION PRESUPUESTARIA**

AREA EDUCACION  
Periodo Anual  
En Miles de Pesos de 2020

INGRESOS	PRESUPUESTO		EJECUCION		
	INICIAL	ACTUALIZADO	DEVENGADA	PERCIBIDO	DEUDORES PRESP.
03 TRIBUTOS SOBRE EL USO DE BIENES Y L					
05 TRANSFERENCIAS CORRIENTES.	7,716,839	8,183,751	8,204,888	8,204,888	
06 RENTAS DE LA PROPIEDAD.					
07 INGRESOS DE OPERACION.					
08 OTROS INGRESOS CORRIENTES.	133,000	254,152	254,211	188,414	65,797
10 VENTA DE ACTIVOS NO FINANCIEROS.					
11 VENTA DE ACTIVOS FINANCIEROS.					
12 RECUPERACION DE PRESTAMOS.			8,383		8,383
13 TRANSFERENCIAS PARA GASTOS DE CA		96,969	96,968	96,968	
14 ENDEUDAMIENTO.					
<b>SUBTOTALES</b>	<b>7,849,839</b>	<b>8,534,872</b>	<b>8,564,450</b>	<b>8,490,270</b>	<b>74,180</b>
15 SALDO INICIAL DE CAJA.	527,500	762,993			
<b>TOTALES</b>	<b>8,377,339</b>	<b>9,297,865</b>	<b>8,564,450</b>	<b>8,490,270</b>	<b>74,180</b>
GASTOS	PRESUPUESTO		EJECUCION		
	INICIAL	ACTUALIZADO	DEVENGADA	PAGADO	ACREEDORES PRESP.
21 GASTOS EN PERSONAL.	6,930,901	7,430,901	7,295,762	7,295,762	
22 BIENES Y SERVICIOS DE CONSUMO.	1,202,550	1,000,008	722,098	718,441	3,657
23 PRESTACIONES DE SEGURIDAD SOCIAL.	1,000	56,240	54,091	54,091	
24 TRANSFERENCIAS CORRIENTES.	11,280	28,329	22,263	18,210	4,053
25 INTEGROS AL FISCO.					
26 OTROS GASTOS CORRIENTES.		6,187	6,187	6,187	
29 ADQUISICION DE ACTIVOS NO FINANCIE	138,108	164,948	83,618	83,081	537
30 ADQUISICION DE ACTIVOS FINANCIEROS					
31 INICIATIVAS DE INVERSION.	74,500	259,126	145,211	145,211	
32 PRÉSTAMOS.					
33 TRANSFERENCIA DE CAPITAL.					
34 SERVICIO DE LA DEUDA.	19,000	101,301	87,273	87,273	
<b>SUBTOTALES</b>	<b>8,377,339</b>	<b>9,047,040</b>	<b>8,416,503</b>	<b>8,408,256</b>	<b>8,247</b>
35 SALDO FINAL DE CAJA.		250,824			
<b>TOTALES</b>	<b>8,377,339</b>	<b>9,297,864</b>	<b>8,416,503</b>	<b>8,408,256</b>	<b>8,247</b>



JEFE DE ADMINISTRACION Y FINANZAS DAEM



ALCALDESA(S)





**ESTADO DE SITUACION PRESUPUESTARIA**

AREA MUNICIPAL  
Periodo Anual  
En Miles de Pesos de 2020

INGRESOS	PRESUPUESTO		EJECUCION		
	INICIAL	ACTUALIZADO	DEVENGADA	PERCIBIDO	DEUDORES PRESP.
03 TRIBUTOS SOBRE EL USO DE BIENES Y L	707,440	809,496	861,731	785,691	76,040
05 TRANSFERENCIAS CORRIENTES.	70,619	140,091	139,551	139,551	
06 RENTAS DE LA PROPIEDAD.	31,200	45,585	45,585	45,585	
07 INGRESOS DE OPERACION.					
08 OTROS INGRESOS CORRIENTES.	3,524,057	3,588,164	3,586,121	3,535,948	50,173
10 VENTA DE ACTIVOS NO FINANCIEROS.	5,540	5,727	4,213	4,213	
11 VENTA DE ACTIVOS FINANCIEROS.					
12 RECUPERACION DE PRESTAMOS.	20	20	80,903	10,620	70,283
13 TRANSFERENCIAS PARA GASTOS DE CA	3,980	161,099	161,058	161,058	
14 ENDEUDAMIENTO.					
<b>SUBTOTALES</b>	<b>4,342,856</b>	<b>4,750,182</b>	<b>4,879,162</b>	<b>4,682,666</b>	<b>196,496</b>
15 SALDO INICIAL DE CAJA.	520,603	1,802,719			
<b>TOTALES</b>	<b>4,863,459</b>	<b>6,552,901</b>	<b>4,879,162</b>	<b>4,682,666</b>	<b>196,496</b>
GASTOS	PRESUPUESTO		EJECUCION		
	INICIAL	ACTUALIZADO	DEVENGADA	PAGADO	ACREEDORES PRESP.
21 GASTOS EN PERSONAL.	2,028,031	2,187,844	1,968,845	1,967,585	1,260
22 BIENES Y SERVICIOS DE CONSUMO.	1,603,475	1,666,639	1,484,928	1,409,805	75,123
23 PRESTACIONES DE SEGURIDAD SOCIAL.	50,010	49,953	44,764	44,764	
24 TRANSFERENCIAS CORRIENTES.	977,845	1,185,407	1,123,780	1,120,518	3,262
25 INTEGROS AL FISCO.					
26 OTROS GASTOS CORRIENTES.	8,438	6,438	4,981	4,981	
29 ADQUISICION DE ACTIVOS NO FINANCIE	38,060	85,673	68,649	66,954	1,695
30 ADQUISICION DE ACTIVOS FINANCIEROS					
31 INICIATIVAS DE INVERSION.	117,530	1,242,530	662,288	662,288	
32 PRÉSTAMOS.	10	10			
33 TRANSFERENCIA DE CAPITAL.	10,020	20			
34 SERVICIO DE LA DEUDA.	30,030	30,030	26,697	26,697	
<b>SUBTOTALES</b>	<b>4,863,449</b>	<b>6,454,544</b>	<b>5,384,932</b>	<b>5,303,592</b>	<b>81,340</b>
35 SALDO FINAL DE CAJA.	10	98,357			
<b>TOTALES</b>	<b>4,863,459</b>	<b>6,552,901</b>	<b>5,384,932</b>	<b>5,303,592</b>	<b>81,340</b>



DIRECTOR DE ADM. Y FINANZAS



ALCALDESA (S)

**ESTADO DE SITUACION PRESUPUESTARIA**

AREA SALUD  
Periodo Anual  
En Miles de Pesos de 2020

INGRESOS	PRESUPUESTO		EJECUCION		
	INICIAL	ACTUALIZADO	DEVENGADA	PERCIBIDO	DEUDORES PRESP.
03 TRIBUTOS SOBRE EL USO DE BIENES Y L					
05 TRANSFERENCIAS CORRIENTES.	500,010	596,072	600,765	600,765	
06 RENTAS DE LA PROPIEDAD.					
07 INGRESOS DE OPERACION.					
08 OTROS INGRESOS CORRIENTES.	18,000	28,556	18,582	12,328	6,254
10 VENTA DE ACTIVOS NO FINANCIEROS.					
11 VENTA DE ACTIVOS FINANCIEROS.					
12 RECUPERACION DE PRESTAMOS.			8,096	3,590	4,506
13 TRANSFERENCIAS PARA GASTOS DE CA	117,000	117,000	72,434	72,434	
14 ENDEUDAMIENTO.					
<b>SUBTOTALES</b>	<b>635,010</b>	<b>741,628</b>	<b>699,877</b>	<b>689,117</b>	<b>10,760</b>
15 SALDO INICIAL DE CAJA.	10	1,389			
<b>TOTALES</b>	<b>635,020</b>	<b>743,017</b>	<b>699,877</b>	<b>689,117</b>	<b>10,760</b>
GASTOS	PRESUPUESTO		EJECUCION		
	INICIAL	ACTUALIZADO	DEVENGADA	PAGADO	ACREEDORES PRESP.
21 GASTOS EN PERSONAL.	542,668	615,962	579,939	579,939	
22 BIENES Y SERVICIOS DE CONSUMO.	87,032	98,138	67,485	65,440	2,045
23 PRESTACIONES DE SEGURIDAD SOCIAL.	100	23,698	23,597	23,597	
24 TRANSFERENCIAS CORRIENTES.					
25 INTEGROS AL FISCO.					
26 OTROS GASTOS CORRIENTES.					
29 ADQUISICION DE ACTIVOS NO FINANCI	5,210	5,210	2,385	2,040	345
30 ADQUISICION DE ACTIVOS FINANCIEROS					
31 INICIATIVAS DE INVERSION.					
32 PRÉSTAMOS.					
33 TRANSFERENCIA DE CAPITAL.					
34 SERVICIO DE LA DEUDA.					
<b>SUBTOTALES</b>	<b>635,010</b>	<b>743,008</b>	<b>673,406</b>	<b>671,016</b>	<b>2,390</b>
35 SALDO FINAL DE CAJA.	10	10			
<b>TOTALES</b>	<b>635,020</b>	<b>743,018</b>	<b>673,406</b>	<b>671,016</b>	<b>2,390</b>



Encargada de Finanzas




ALCALDESA (S)



**ESTADO DE SITUACION PRESUPUESTARIA**

AREA CEMENTERIO  
Periodo Anual  
En Miles de Pesos de 2020

INGRESOS	PRESUPUESTO		EJECUCION		
	INICIAL	ACTUALIZADO	DEVENGADA	PERCIBIDO	DEUDORES PRESP.
03 TRIBUTOS SOBRE EL USO DE BIENES Y L		1,000	1,859	1,859	
05 TRANSFERENCIAS CORRIENTES.		32,299	32,298	32,298	
06 RENTAS DE LA PROPIEDAD.					
07 INGRESOS DE OPERACION.					
08 OTROS INGRESOS CORRIENTES.					
10 VENTA DE ACTIVOS NO FINANCIEROS.		4,800	7,024	7,024	
11 VENTA DE ACTIVOS FINANCIEROS.					
12 RECUPERACION DE PRESTAMOS.					
13 TRANSFERENCIAS PARA GASTOS DE CA					
14 ENDEUDAMIENTO.					
<b>SUBTOTALES</b>		<b>38,099</b>	<b>41,181</b>	<b>41,181</b>	
15 SALDO INICIAL DE CAJA.					
<b>TOTALES</b>		<b>38,099</b>	<b>41,181</b>	<b>41,181</b>	
GASTOS	PRESUPUESTO		EJECUCION		
	INICIAL	ACTUALIZADO	DEVENGADA	PAGADO	ACREEDORES PRESP.
21 GASTOS EN PERSONAL.		23,299	20,777	20,777	
22 BIENES Y SERVICIOS DE CONSUMO.		8,600	766	437	329
23 PRESTACIONES DE SEGURIDAD SOCIAL.					
24 TRANSFERENCIAS CORRIENTES.					
25 INTEGROS AL FISCO.					
26 OTROS GASTOS CORRIENTES.					
29 ADQUISICION DE ACTIVOS NO FINANCIE		6,200	1,397	1,397	
30 ADQUISICION DE ACTIVOS FINANCIEROS					
31 INICIATIVAS DE INVERSION.					
32 PRÉSTAMOS.					
33 TRANSFERENCIA DE CAPITAL.					
34 SERVICIO DE LA DEUDA.					
<b>SUBTOTALES</b>		<b>38,099</b>	<b>22,940</b>	<b>22,611</b>	<b>329</b>
35 SALDO FINAL DE CAJA.					
<b>TOTALES</b>		<b>38,099</b>	<b>22,940</b>	<b>22,611</b>	<b>329</b>



DIRECTOR DE ADM. Y FINANZAS



I. MUNICIPALIDAD DE COELEMU  
ALCALDE(S)

**ESTADO DE SITUACION PRESUPUESTARIA**

CONSOLIDADO

Periodo Anual

En Miles de Pesos de 2020

INGRESOS	PRESUPUESTO		EJECUCION		
	INICIAL	ACTUALIZADO	DEVENGADA	PERCIBIDO	DEUDORES PRESP.
03 TRIBUTOS SOBRE EL USO DE BIENES Y L	707,440	810,496	863,591	787,550	76,041
05 TRANSFERENCIAS CORRIENTES.	8,287,468	8,952,214	8,977,502	8,977,502	
06 RENTAS DE LA PROPIEDAD.	31,200	45,585	45,585	45,585	
07 INGRESOS DE OPERACION.					
08 OTROS INGRESOS CORRIENTES.	3,675,057	3,870,872	3,858,914	3,736,691	122,223
10 VENTA DE ACTIVOS NO FINANCIEROS.	5,540	10,527	11,236	11,236	
11 VENTA DE ACTIVOS FINANCIEROS.					
12 RECUPERACION DE PRESTAMOS.	20	20	97,382	14,211	83,171
13 TRANSFERENCIAS PARA GASTOS DE CA	120,980	375,068	330,459	330,459	
14 ENDEUDAMIENTO.					
<b>SUBTOTALES</b>	<b>12,827,705</b>	<b>14,064,782</b>	<b>14,184,669</b>	<b>13,903,234</b>	<b>281,435</b>
15 SALDO INICIAL DE CAJA.	1,048,113	2,567,101			
<b>TOTALES</b>	<b>13,875,818</b>	<b>16,631,883</b>	<b>14,184,669</b>	<b>13,903,234</b>	<b>281,435</b>
GASTOS	PRESUPUESTO		EJECUCION		
	INICIAL	ACTUALIZADO	DEVENGADA	PAGADO	ACREEDORES PRESP.
21 GASTOS EN PERSONAL.	9,501,600	10,258,006	9,865,323	9,864,063	1,260
22 BIENES Y SERVICIOS DE CONSUMO.	2,893,057	2,773,385	2,275,277	2,194,123	81,154
23 PRESTACIONES DE SEGURIDAD SOCIAL.	51,110	129,891	122,453	122,453	
24 TRANSFERENCIAS CORRIENTES.	989,125	1,213,736	1,146,043	1,138,728	7,315
25 INTEGROS AL FISCO.					
26 OTROS GASTOS CORRIENTES.	8,438	12,625	11,168	11,168	
29 ADQUISICION DE ACTIVOS NO FINANCI	181,378	262,031	156,049	153,472	2,577
30 ADQUISICION DE ACTIVOS FINANCIEROS					
31 INICIATIVAS DE INVERSION.	192,030	1,501,656	807,499	807,499	
32 PRÉSTAMOS.	10	10			
33 TRANSFERENCIA DE CAPITAL.	10,020	20			
34 SERVICIO DE LA DEUDA.	49,030	131,331	113,969	113,969	
<b>SUBTOTALES</b>	<b>13,875,798</b>	<b>16,282,691</b>	<b>14,497,781</b>	<b>14,405,475</b>	<b>92,306</b>
35 SALDO FINAL DE CAJA.	20	349,191			
<b>TOTALES</b>	<b>13,875,818</b>	<b>16,631,882</b>	<b>14,497,781</b>	<b>14,405,475</b>	<b>92,306</b>



DIRECTOR DE ADM. Y FINANZAS




ALCALDESA (S)



**ESTADO DE FLUJOS DE EFECTIVOS**CONSOLIDADO  
Periodo Anual  
En Miles de Pesos de 2020

CUENTAS			
<b>(1) VARIACIÓN DE FONDOS PRESUPUESTARIOS.</b>			<b>-502,241</b>
<b>FLUJOS ORIGINADOS EN ACTIVIDADES OPERACIONALES.</b>			<b>447,494</b>
<b>INGRESOS OPERACIONALES.</b>			<b>13,891,998</b>
TRIBUTOS SOBRE EL USO DE BIENES Y LA REALIZ. DE ACT.	787,550		
TRANSFERENCIAS CORRIENTES.	8,977,502		
RENTAS DE LA PROPIEDAD.	45,585		
INGRESOS DE OPERACION.			
OTROS INGRESOS CORRIENTES.	3,736,691		
RECUPERACION DE PRESTAMOS-ING. POR PERCIBIR.	14,211		
TRANSFERENCIAS PARA GASTOS DE CAPITAL.	330,459		
<b>GASTOS OPERACIONALES.</b>			<b>13,444,504</b>
GASTOS EN PERSONAL.	9,864,063		
BIENES Y SERVICIOS DE CONSUMO.	2,194,123		
PRESTACIONES DE SEGURIDAD SOCIAL.	122,453		
TRANSFERENCIAS CORRIENTES.	1,138,728		
INTEGROS AL FISCO.			
OTROS GASTOS CORRIENTES.	11,168		
TRANSFERENCIA DE CAPITAL.			
SERVICIO DE LA DEUDA.			
INTERESES, OTROS GASTOS FINANCIEROS.			
DEUDA FLOTANTE.	113,969		
<b>FLUJOS ORIGINADOS EN ACTIVIDADES DE INVERSION.</b>			<b>-949,735</b>
<b>INGRESOS POR ACTIVIDADES DE INVERSION.</b>			<b>11,236</b>
VENTA DE ACTIVOS NO FINANCIEROS.	11,236		
VENTA DE ACTIVOS FINANCIEROS.			
RECUPERACION DE PRESTAMOS.			
<b>GASTOS POR ACTIVIDADES DE INVERSION.</b>			<b>960,971</b>
ADQUISICION DE ACTIVOS NO FINANCIEROS.	153,472		
ADQUISICION DE ACTIVOS FINANCIEROS.			
INICIATIVAS DE INVERSION.	807,499		
PRÉSTAMOS.			
<b>FLUJOS ORIGINADOS EN ACTIVIDADES DE FINANCIACION.</b>			
<b>INGRESOS POR ACTIVIDADES DE FINANCIACION.</b>			
ENDEUDAMIENTO.			
<b>GASTOS POR ACTIVIDADES DE FINANCIACION.</b>			
SERVICIO DE LA DEUDA-AMORTIZACION.			
<b>(2) VARIACION DE FONDOS NO PRESUPUESTARIOS.</b>			<b>395,852</b>
<b>MOVIMIENTOS ACREEDORES.</b>			<b>14,172,411</b>
<b>CUENTAS DEUDORAS.</b>			
FONDOS ESPECIALES.			
ANTICIPOS DE FONDOS.	42,186		
APLICACION DE FONDOS EN ADMINISTRACION.	1,408,903		
AJUSTES A DISPONIBILIDADES-ACTIVO.	55,102		
<b>CUENTAS ACREEDORAS.</b>			
DEPOSITOS DE TERCEROS.	12,387,355		
AJUSTES A DISPONIBILIDADES-PASIVO.	278,865		
<b>MOVIMIENTOS DEUDORES.</b>			<b>13,776,559</b>
<b>CUENTAS DEUDORAS.</b>			
FONDOS ESPECIALES.			
ANTICIPOS DE FONDOS.	42,678		
APLICACION DE FONDOS EN ADMINISTRACION.	1,408,876		
AJUSTES A DISPONIBILIDADES-ACTIVO.	56,287		
<b>CUENTAS ACREEDORAS.</b>			
DEPOSITOS DE TERCEROS.	12,058,693		
AJUSTES A DISPONIBILIDADES-PASIVO.	210,025		
<b>(3) VARIACION NETA DEL EFECTIVO.</b>			<b>-106,390</b>
SALDO INICIAL DE DISPONIBILIDAD.			3,141,132
SALDO FINAL DE DISPONIBILIDAD.			3,034,742


 DIRECTOR DE ADM. Y FINANZAS


 I. MUNICIPALIDAD DE COELEMU  
 ALCALDE SA (S)  
 ALCALDE

**ESTADO DE CAMBIOS EN EL PATRIMONIO NETO**

CONSOLIDADO  
Periodo Anual  
En Miles de Pesos de 2020

CUENTAS		
<b>AUMENTOS PARA PATRIMONIO NETO.</b>		<b>0</b>
DONACIONES EN BIENES.	0	
CAMBIO DE POLITICAS CONTABLES.		
AJUSTES DE CORRECCIONES DE ERRORES.		
DETRIMENTO PATRIMONIAL.	0	
<b>DISMINUCIONES EN EL PATRIMONIO NETO.</b>		<b>0</b>
DETRIMENTO PATRIMONIAL.	0	
CAMBIO EN LAS POLITICAS CONTABLES.		
AJUSTE POR CORRECCIONES DE ERRORES.		
<b>VARIACION NETA DIRECTA DEL PATRIMONIO.</b>		<b>0</b>
MÁS/MENOS:		
RESULTADO DEL PERIODO.		-8,271,907
<b>VARIACION NETA DEL PATRIMONIO.</b>		<b>-8,271,908</b>
MÁS:		
PATRIMONIO INICIAL.		4,975,652
OTRA VARIACIONES DEL PATRIMONIO.		134,344
PATRIMONIO FINAL.		-3,161,912



DIRECTOR DE ADM. Y FINANZAS



ALCALDESA (S)

## **MUNICIPALIDAD DE COELEMU**

ANEXO:

NOTAS A LOS ESTADOS FINANCIEROS

**NOTA 1. DESCRIPCION DE LA ENTIDAD**

**NOMBRE DEL MUNICIPIO :COELEMU**

**RUT:069150200-7**

**REGIÓN**

**ÑUBLE**

**SERVICIOS TRASPASADOS: EDUCACIÓN, SALUD Y CEMENTERIO**

Esta Municipalidad tiene como objetivo principal satisfacer las necesidades de la comunidad local y asegurar su participación en el progreso económico, social y cultural. Para ello se están desarrollando programas directamente con los vecinos; implementación de talleres y actividades sociales, asimismo, se han gestionado y ejecutado proyectos de infraestructura para el bienestar de nuestros vecinos y progreso local.

Cabe señalar que por efecto de la Pandemia Coronavirus, muchas actividades se realizaron vía on line, por plataformas virtuales.

En la parte educacional se propone representar el sentir de toda la comunidad educativa y ofrecer un servicio educacional variado e innovador, de excelencia al que puedan acceder todos los niños, niñas, jóvenes y adulto, sin ningún tipo de discriminación, para alcanzar su más alto desarrollo físico, social, intelectual, emocional y ético.

En la parte de Salud tiene como misión contribuir con la participación de la comunidad a mejorar la calidad de vida de la población rural de coelemu, a través de acciones de promoción, prevención y protección, brindando una atención de salud integral a las personas, familias, comunidad y medio ambiente.

A través del Decreto Alcaldicio Exento N° 001050 de fecha 29 de abril de 2020, se crea el Servicio Traspasado de Cementerio, Incorporado a la Gestión Municipal, dado acuerdo del Honorable Concejo Municipal N° 162 de fecha 09 de julio de 2019, comenzando su funcionamiento como tal en el año 2020, con la respectiva aprobación y asignación de presupuesto.

**NOTA 2. RESUMEN DE NORMAS CONTABLES APLICADAS**

**A)Periodo Contable Cubierto por los Estados Financieros y el periodo de Comparación**

Los presentes estados financieros reflejan los periodos comprendidos entre el 01 de enero al 31 de diciembre de 2020  
Se presentan comparativo con el año 2019, mismo periodo.

**B)Bases de Preparacion:**

Los estados financieros y sus notas correspondientes han sido preparados en base a la normativa y procedimientos contables impartidos por los oficios 60.820/2005; Oficio N° 54.977 del 2010, que incorpora capítulo quinto "Estados Financieros" en la Normativa del Sistema de Contabilidad General de la Nación, y Oficio 33.262 de fecha 27.12.2019, sobre instrucciones a la Municipalidades sobre presentación de los estados financieros. ejercicio 2019, todos de la Contraloría General de la República.



**C)Criterio empleado en la actualización de los Estados Financieros:**

No aplica a este municipio.

**D)Naturaleza y método de valorización de los anticipos de fondos y depósitos de Terceros.:**

Los anticipos de fondos provienen de fondos puesto a disposición de funcionarios municipales que manejar cajas de gastos menores.

Con respecto a los depósitos de terceros, provienen de convenios celebrados con entidades públicas y privadas para la ejecución de programas sociales.

**E)Naturaleza de las Cuentas por Cobrar:**

Corresponden a subvenciones municipales otorgadas a diferentes organizaciones funcionales y territoriales de la comuna, que deben rendición de cuenta.

**F)Naturaleza de las Inversiones Financieras y criterio de valorización:**

No aplica a este municipio.

**G)Naturaleza de los Prestamos:**

No se han otorgado prestamos

**H)Criterios de reconocimiento y valorización de los Bienes de uso:**

Los bienes de uso que han sido incorporados corresponden a aquellos cuyo costo es mayor o igual a 3 UTM y valorizadas al costo total de bien más los costos incurridos para ponerlo en funcionamiento, de acuerdo a la normativa contable vigente.

**I)Método de Cálculo de depreciación de los bienes de Uso:**

El método de cálculo utilizado es el lineal y la tabla de vida útil es la que se detalla en el oficio N° 60.820/2005.

El registro contable de depreciación es indirecto, llevándose a cuentas de depreciación acumulada.

**J)Criterios de reconocimiento de las existencias, método de valorización inicial y al cierre del Ejercicio:**

No se aplica en este municipio.

**K)Criterios de reconocimiento y medición de los contratos de Arriendo Financiero:**

No aplicable a este municipio

**L)Criterios de reconocimiento y método de valorización de Bienes intangibles:**

No aplicable a este municipio

**M)Descripción de deudores por rendiciones de Cuentas:**

Los deudores por rendiciones de cuenta, corresponde a subvenciones entregadas por la municipalidad a Organizaciones Funcionales y Territoriales de la Comuna, que al 31 de diciembre del 2020, no han efectuado la rendición de cuenta de los gastos autorizados.

**N)Descripción de los costos de proyectos:**

No aplica

**O) Naturaleza de las Cuentas por Pagar:**

Los montos asociados provienen de Obligaciones con el Registro de Multas de Tránsito; Obligaciones por Recaudación de Multas de Otras Municipalidades Tag y permisos de circulación de otras comunas, deuda con proveedores y acreedores por transferencias corrientes de otras entidades publicas, saldos al 31.12.2020.

**P) Descripción de la deuda, método de valorización inicial y al cierre del ejercicio:**

No aplica

**NOTA 3. ACTUALIZACION DE LOS ESTADOS FINANCIEROS**

CÓDIGO	CUENTA DENOMINACIÓN	SALDO AL 31/12/2020 (Miles de Pesos)	SALDO AL 31/12/2019 (Miles de Pesos)
46301	Actualización de Bienes	55,984	68,143
56301	Actualización de Obligaciones		
56302	Actualización de Patrimonio	134,343	157,063

**NOTA 4. ANTICIPOS DE FONDOS Y DEPOSITOS DE TERCEROS**

**a) Anticipos de Fondos**

CÓDIGO	CUENTA DENOMINACIÓN	SALDO AL 31/12/2020 (Miles de Pesos)	SALDO AL 31/12/2019 (Miles de Pesos)	SALDO ANTERIORES AL 01/01/2019
11401	Anticipos a Proveedores	33	33	33
11402	Anticipos a Contratistas			
11403	Anticipos a Rendir Cuenta	30	711	1,205
11404	Garantías Otorgadas	17,192	16,598	16,805
11406	Anticipos Previsionales	1,249	1,161	2,596
11407	Cartas de Créditos			
11408	Otros Deudores Financieros	2,398	1,906	958
11409	Tarjetas de Crédito			
	<b>TOTAL</b>	<b>20,902</b>	<b>20,409</b>	<b>21,597</b>

**b) Depósitos de Terceros**

CÓDIGO	CUENTA DENOMINACIÓN	SALDO AL 31/12/2020 (Miles de Pesos)	SALDO AL 31/12/2019 (Miles de Pesos)	SALDO ANTERIORES AL 01/01/2019
21401	Anticipos de Clientes			
21404	Garantías Recibidas			
21405	Administración de Fondos	662,193	372,232	254,741
11405	Aplicación de Fondos de Administración		-27	
21406	Depósitos Previsionales			
21407	Recaudación del Sistema Financiero			
21409	Otras Obligaciones Financieras	128,116	195,903	104,997
21410	Retenciones Previsionales	106,488		-1,524
21411	Retenciones Tributarias			1,545
21412	Retenciones Voluntarias			68
21413	Retenciones Judiciales y Similares			
	<b>TOTAL</b>	<b>896,797</b>	<b>568,108</b>	<b>359,827</b>

c) Administración de Fondos

Año 2020 (Miles de Pesos)

RUT	Detalle por acreedor	Saldo al inicio del Ejercicio	Administración de Fondos 21405	Aplicación de Fondos 11405	Fondos Rendidos en el Ejercicio	Fondos Devueltos en el Ejercicio	Saldo al término del Ejercicio
60908000-0	JUNAEB	424	9,714	9,975	9,975	0	163
60901002-2	MINISTERIO DE EDUCACION	7,461	5,028	4,783	4,749	0	7,740
61607000-2	SERVICIO DE SALUD ÑUBLE	110,617	284,923	320,260	327,309	0	68,231
60805000-0	TESORERIA GENERAL DE LA REPUBLICA (SAP)	3,007	224,282	207,580	221,575	0	5,714
70574900-0	INTEGRA	7,233	49,046	45,322	49,512	0	6,767
6100800-6	SENAME	9,485	91,906	81,203	90,577	0	10,814
61107000-6	SERNAM	791	13,722	13,716	13,716	0	797
60109000-7	FOSIS	493	36,715	37,082	37,082	447	126
61107000-4	CHILEDEPORTES	23	0	23	23	0	0
72232500-1	FNDR	19,979	167,839	186,230	187,558	6,860	260
60103007-1	MIDEPLAN	55,879	72,150	68,790	68,794	536	59,235
61812000-7	SERVIU	52,925	333,098	0	0	0	386,023
69150200-7	MUNICIPALIDAD DE COLEMU	3,515	0	0	0	0	3,515
61501000-6	MINISTERIO DEL TRABAJO	0	20,240	19,797	19,797	0	443
70072600-2	JUNJI	23	0	23	23	0	0
72576700-5	FONADIS	5	0	0	0	0	5
61979930-5	MINISTERIO MEDIO AMBIENTE	8	0	0	0	0	8
60501000-2	MINISTERIO DEL INTERIOR	1,304	203,627	199,290	199,290	4	5,641
6090500-4	SERVICIO NACIONAL DEL PATRIMONIO	9,648	0	6,431	6,431	0	3,217
61801000-7	MINISTERIO DE VIVIENDA Y URBANISMO	73,938	70,751	52,873	52,873	0	91,816
61307000-1	INDAP	6,506	149,089	146,642	149,712	2,870	5,883
61980140-7	SUBSECRETARIA DE PREVENCION DEL DELITO	2,717	0	2,717	2,717	0	0
61107000-4	INSTITUTO NACIONAL DE DEPORTES CHILE	6,251	1,683	6,139	6,139	5,898	1,795
62000430-8	MINISTERIO DE LAS CULTURAS, LAS ARTES Y EL PATRIMONIO	0	4,000	0	0	0	4,000
<b>TOTAL</b>		<b>372,232</b>	<b>1,737,813</b>	<b>1,408,876</b>	<b>1,447,852</b>	<b>16,615</b>	<b>662,193</b>



Año 2019 (Miles de Pesos)

RUT	Detalle por acreedor	Saldo al inicio del Ejercicio	Administración de Fondos 21405	Aplicación de Fondos 11405	Fondos Rendidos en el Ejercicio	Fondos Devueltos en el Ejercicio	Saldo al término del Ejercicio
60908000-0	JUNAEB	429	23,058	23,063	23,057	6	424
60901002-2	MINISTERIO DE EDUCACION	3,832	27,331	23,702	23,702	0	7,461
61607000-2	SERVICIO DE SALUD ÑUBLE	71,085	294,381	254,849	254,849	0	110,617
60805000-0	TESORERIA GENERAL DE LA REPUBLICA (SAP)	4,539	182,359	183,891	183,891	0	3,007
70574900-0	INTEGRA	9,046	37,986	39,799	39,799	0	7,233
6100800-6	SENAME	6,676	81,622	78,813	79,813	0	9,485
61107000-6	SERNAM	791	12,965	12,965	12,965	0	791
60109000-7	FOSIS	35,556	38,548	73,611	73,611	0	493
61107000-4	CHILEDEPORTES	23	0	0	0	0	23
72232500-1	FNDR	4,426	695,379	679,826	674,427	5,399	19,979
60103007-1	MIDEPLAN	46,169	80,694	70,984	69,464	1,520	55,879
61812000-7	SERVIU	14,984	37,941	0	0	0	52,925
69150200-7	MUNICIPALIDAD DE COELEMU	3,539	0	24	24	0	3,515
61501000-6	MINISTERIO DEL TRABAJO	367	22,291	22,658	22,267	391	0
70072600-2	JUNJI	180	180	337	157	180	23
72576700-5	FONADIS	5	0	0	0	0	5
61979930-5	MINISTERIO MEDIO AMBIENTE	8	0	0	0	0	8
60501000-2	MINISTERIO DEL INTERIOR	1,445	24,513	24,654	24,233	421	1,304
6090500-4	SERVICIO NACIONAL DEL PATRIMONIO	12,863	12,863	16,078	16,078	0	9,648
61801000-7	MINISTERIO DE VIVIENDA Y URBANISMO	32,325	103,739	62,126	62,126	0	73,938
61307000-1	INDAP	6,453	140,982	140,929	140,929	0	6,506
61980140-7	SUBSECRETARIA DE PREVENCIÓN DEL DELITO	0	27,550	24,833	24,833	0	2,717
61107000-4	INSTITUTO NACIONAL DE DEPORTES CHILE	0	10,953	4,702	4,702	0	6,251
<b>TOTAL</b>		<b>254,741</b>	<b>1,855,335</b>	<b>1,737,844</b>	<b>1,730,927</b>	<b>7,917</b>	<b>372,232</b>

**NOTA 5. CUENTAS POR COBRAR**

A) CUENTAS POR COBRAR			
CÓDIGO	CUENTA DENOMINACIÓN	SALDO AL 31/12/2020 (Miles de Pesos)	SALDO AL 31/12/2019 (Miles de Pesos)
12101	Deudores		
12102	Documentos por Cobrar		
12103	IVA - Crédito Fiscal		
12105	Pagos Provisionales Mensuales		
11601	Documentos Protestados	8,211	7,026
11602	Detrimento en Recursos Disponibles	7,914	7,914
11605	Detrimento Patrimonial de Fondos		
	SUBTOTAL	16,125	14,940
12192	Cuentas por Cobrar de Ingresos Presupuestarios	281,435	101,396
	TOTAL	297,560	116,336

**B) DEUDORES PRESUPUESTARIOS**

CÓDIGO	CUENTA DENOMINACIÓN	2020, EN M\$ (MILES DE PESOS)			Subtotal
		Hasta 90 Dias	De 90 días a 1 año	Mas de un año	
11503	Tributos sobre el uso de Bienes y la Realizacion de Actividades		76,041		
11505	Transferencias Corrientes				
11506	Rentas de la Propiedad				
11507	Ingresos de Operacion				
11508	Otros Ingresos Corrientes	37,657	84,566		
11510	Ventas de Activos NO Financieros				
11511	Ventas de Activos Financieros				
11512	Recuperacion de Prestamos			83,171	
11513	Transferencias Para Gastos de Capital				
11514	Endeudamiento				
	TOTAL	37,657	160,607	83,171	281,435

**NOTA 6. BIENES DE CONSUMO Y CAMBIO**

CÓDIGO	CUENTA DENOMINACIÓN	SALDO AL 31/12/2020 (Miles de Pesos)	SALDO AL 31/12/2019 (Miles de Pesos)
13101	Alimentos y Bebidas	No Aplica	No Aplica
13102	Textiles, Vestuario y Calzado	No Aplica	No Aplica
13103	Combustibles y Lubricantes	No Aplica	No Aplica
13104	Materiales de Uso o Consumo	No Aplica	No Aplica
13105	Productos Terminados para la Venta	No Aplica	No Aplica
13106	Bienes Excluidos	No Aplica	No Aplica
	TOTAL		

**NOTA 7. INVERSIONES FINANCIERAS**

CÓDIGO	CUENTA DENOMINACIÓN	SALDO AL 31/12/2020 (Miles de Pesos)	Criterios de Valorización	SALDO AL 31/12/2019 (Miles de Pesos)	Criterios de Valorización
		No Aplica	No Aplica		
1220101	Depósitos a Plazo	No Aplica	No Aplica		
1220103	Cuotas de Fondos Mutuos	No Aplica	No Aplica		
1220199	Otros Títulos y Valores	No Aplica	No Aplica		
12202	Acciones y Participación de Capital	No Aplica	No Aplica		
12299	Otros Activos Financieros	No Aplica	No Aplica		
	<b>TOTAL</b>				

**NOTA 8. PRESTAMOS**

CÓDIGO	CUENTA DENOMINACIÓN	SALDO AL 31/12/2020 (Miles de Pesos)	SALDO AL 31/12/2019 (Miles de Pesos)
12302	Hipotecarios	No Aplica	No Aplica
12306	Créditos a Contratistas	No Aplica	No Aplica
12307	Por Cambio de Residencia	No Aplica	No Aplica
12309	Deudores por Ventas a Plazo	No Aplica	No Aplica
	<b>TOTAL</b>		

**NOTA 9. BIENES DE USO**

a) Detalle de los Saldos de la Cta. de Bienes de Uso Depreciables

CÓDIGO	CUENTA DENOMINACIÓN	Año 2020 (Miles de Pesos)			Saldo Final 2020
		Saldo Inicial 2020	Variaciones	Actualización	
14101	Edificaciones	1	1,112,114	30,027	1,142,142
14102	Maquinarias y Equipos para la Producción	96,869	2,688	2,656	102,213
14103	Instalaciones	16,789	-16,789	0	0
14104	Máquinas y Equipos de Oficina	341,946	20,599	12,099	374,644
14105	Vehículos	959,293	0	20,977	980,270
14106	Muebles y Enseres	390,071	44,163	3,396	437,630
14107	Herramientas	19,126	0	0	19,126
14108	Equipos Computacionales y Periféricos	651,228	53,807	4,415	709,450
14109	Equipos de Comunicaciones para redes Informáticas	24	-24	0	0
14110	Activos Biológicos	0	0	0	0
14111	Obras de Infraestructura	1,093,140	-1,093,140		0
14113	Bienes de Uso Depreciables en Comodato	2,185	-2,185	0	0
	<b>TOTAL</b>	<b>3,570,671</b>	<b>121,233</b>	<b>73,570</b>	<b>3,765,475</b>



CÓDIGO	CUENTA		Año 2019 (Miles de Pesos)		
	DENOMINACIÓN	Saldo Inicial 2019	Variaciones	Actualización	Saldo Final 2019
14101	Edificaciones	257,184	-257,183	2,638	1
14102	Maquinarias y Equipos para la Producción	94,231	-	-	96,869
14103	Instalaciones	10,167	6,164	458	16,789
14104	Máquinas y Equipos de Oficina	318,061	17,608	6,277	341,946
14105	Vehículos	923,253	12,165	23,875	959,293
14106	Muebles y Enseres	343,181	41,494	5,396	390,071
14107	Herramientas	21,053	-2,030	103	19,126
14108	Equipos Computacionales y Periféricos	535,970	105,940	9,318	651,228
14109	Equipos de Comunicaciones para redes Informáticas	1,217	-	-1,193	24
14110	Activos Biológicos	-	-	-	-
14111	Obras de Infraestructura	1,063,366	-	29,774	1,093,140
14113	Bienes de Uso Depreciables en Comodato	-	2,125	60	2,185
	<b>TOTAL</b>	<b>3,567,683</b>	<b>-73,717</b>	<b>76,706</b>	<b>3,570,672</b>

b) Detalle de los Saldos de la Cta. de Depreciación acumulada

CÓDIGO	CUENTA		Año 2020 (Miles de Pesos)		
	DENOMINACIÓN	Saldo Inicial 2020	Variaciones	Actualización	Saldo Final 2020
14901	Depreciación Acumulada de Edificaciones		202,564	4,140	206,704
14902	Depreciación Acumulada de Maquinarias y Equipos para la Producción	69,729	2,941	1,883	74,553
14903	Depreciación Acumulada de Instalaciones	9,160	-9,160	0	0
14904	Depreciación Acumulada de Maquinarias y Equipos de Oficina	212,040	5,011	2,642	219,693
14905	Depreciación Acumulada de Vehículos	535,336	73,405	11,326	620,067
14906	Depreciación Acumulada de Muebles y Enseres	292,576	7,862	2,861	303,299
14907	Depreciación Acumulada de Herramientas	13,882	0	0	13,882
14908	Depreciación Acumulada de Equipos Computacionales y Periféricos	334,275	12,447	10,325	357,047
14909	Depreciación Acumulada de Equipos de Comunicaciones para redes Informáticas	337	-337	0	0
14910	Depreciación Acumulada de Activos Biológicos		0	0	0
14911	Depreciación Acumulada de Obras de Infraestructura	144,170	-144,170	0	0
14913	Depreciación Acumulada de Bienes de Uso Depreciables en Comodato		0	0	0
	<b>TOTAL</b>	<b>1,611,505</b>	<b>150,563</b>	<b>33,177</b>	<b>1,795,245</b>

CÓDIGO	CUENTA		Año 2019 (Miles de Pesos)		
	DENOMINACIÓN	Saldo Inicial 2019	Variaciones	Actualización	Saldo Final 2019
14901	Depreciación Acumulada de Edificaciones	257,184	-257,184	0	0
14902	Depreciación Acumulada de Maquinarias y Equipos para la Producción	64,896	3,016	1,817	69,729
14903	Depreciación Acumulada de Instalaciones	7,055	1,908	197	9,160
14904	Depreciación Acumulada de Maquinarias y Equipos de Oficina	167,886	40,542	3,612	212,040
14905	Depreciación Acumulada de Vehículos	376,841	150,158	8,337	535,336
14906	Depreciación Acumulada de Muebles y Enseres	272,885	16,312	3,379	292,576
14907	Depreciación Acumulada de Herramientas	13,886	-36	32	13,882
14908	Depreciación Acumulada de Equipos Computacionales y Periféricos	250,424	79,837	4,014	334,275
14909	Depreciación Acumulada de Equipos de Comunicaciones para redes Informáticas	1,397	-1,397	337	337
14910	Depreciación Acumulada de Activos Biológicos		0	0	
14911	Depreciación Acumulada de Obras de Infraestructura	56,323	83,270	1,577	144,170
14913	Depreciación Acumulada de Bienes de Uso Depreciables en Comodato		0	0	
	<b>TOTAL</b>	<b>1,468,777</b>	<b>116,426</b>	<b>23,302</b>	<b>1,611,505</b>

c) Detalle del Valor Neto (Libro) de los Bienes de Uso Depreciables

CÓDIGO	CUENTA		Año 2020 (Miles de Pesos)		
	DENOMINACIÓN	Bienes de Uso Depreciables actualizados a 2020	Depreciación Acumulada Actualizada a 2020	Bienes de Uso Depreciables -Neto-	
14101	Edificaciones	1,142,142	206,704	935,438	
14102	Maquinarias y Equipos para la Producción	102,213	74,553	27,660	
14103	Instalaciones				
14104	Máquinas y Equipos de Oficina	374,644	219,693	154,951	
14105	Vehículos	980,270	620,067	360,203	
14106	Muebles y Enseres	437,630	303,299	134,331	
14107	Herramientas	19,126	13,882	5,244	
14108	Equipos Computacionales y Periféricos	709,450	357,047	352,403	
14109	Equipos de Comunicaciones para redes Informáticas				
14110	Activos Biológicos				
14111	Depreciación Acumulada de Obras de Infraestructura				
14113	Bienes de Uso Depreciables en Comodato				
	<b>TOTAL</b>	<b>3,765,475</b>	<b>1,795,245</b>	<b>1,970,230</b>	

CÓDIGO	CUENTA DENOMINACIÓN	Año 2019 (Miles de Pesos)		
		Bienes de Uso Depreciables actualizados a 2019	Depreciación Acumulada Actualizada a 2019	Bienes de Uso Depreciables -Neto-
14101	Edificaciones			
14102	Maquinarias y Equipos para la Producción	96,869	69,729	27,140
14103	Instalaciones	16,789	9,160	7,629
14104	Máquinas y Equipos de Oficina	341,946	212,040	129,906
14105	Vehículos	959,293	535,336	423,957
14106	Muebles y Enseres	390,071	292,576	97,495
14107	Herramientas	19,126	13,882	5,244
14108	Equipos Computacionales y Periféricos	651,228	334,275	316,953
14109	Equipos de Comunicaciones para redes Informáticas	24	337	-313
14110	Activos Biológicos			
14111	Depreciación Acumulada de Obras de Infraestructura	1,093,140	144,170	948,970
14113	Bienes de Uso Depreciables en Comodato	2,185		2,185
	<b>TOTAL</b>	<b>3,570,671</b>	<b>1,611,505</b>	<b>1,959,166</b>

d) Detalle de los Saldos de la Cta. de Bienes de Uso No Depreciables

CÓDIGO	CUENTA DENOMINACIÓN	SALDO AL 31/12/2020	SALDO AL 31/12/2019
		(Miles de Pesos)	(Miles de Pesos)
14201	Terrenos	486,413	473,625
14202	Obras de Arte		
14203	Bibliotecas, Museos y Similares		
14204	Bienes de Uso no Depreciables en Comodato		
	<b>TOTAL</b>	<b>486,413</b>	<b>473,625</b>

E) Detalle de los Saldos de la Ctas. de Bienes Sujetas a Agotamiento

CÓDIGO	CUENTA DENOMINACIÓN	SALDO AL 31/12/2020	SALDO AL 31/12/2019
		(Miles de Pesos)	(Miles de Pesos)
14301	Propiedades Mineras	No Aplica	No Aplica
14302	Bosques Naturales	No Aplica	No Aplica
	<b>TOTAL</b>		



F) Detalle de los Saldos de la Ctas. de Bienes De Uso en Leasing

CÓDIGO	CUENTA DENOMINACIÓN	SALDO AL 31/12/2020 (Miles de Pesos)	SALDO AL 31/12/2019 (Miles de Pesos)
14401	Edificaciones En Leasing	No Aplica	No Aplica
14402	Maquinas y Equipos de Producción En Leasing	No Aplica	No Aplica
14403	Vehiculos En Leasing	No Aplica	No Aplica
14404	Equipos Computacionales y Perifericos En Leasing	No Aplica	No Aplica
14420	Terrenos En Leasing	No Aplica	No Aplica
14450	Bienes de Uso En Construcción en Leasing	No Aplica	No Aplica
		No Aplica	No Aplica
	SUBTOTAL	No Aplica	No Aplica
14914	Depreciación Acumuladas de Bienes En Leasing	No Aplica	No Aplica
	TOTAL		

G) Bienes de Uso Estacionamientos Concesionados

CÓDIGO	CUENTA DENOMINACIÓN	SALDO AL 31/12/2020 (Miles de Pesos)	SALDO AL 31/12/2019 (Miles de Pesos)
14707	Aplicación a Gastos de Estudios Básicos	No Aplica	No Aplica
14917	Aplicación a Gastos de Proyectos	No Aplica	No Aplica
	TOTAL		

NOTA 10. COSTOS DE PROYECTOS Y PROGRAMAS

a) Estudios y Proyectos realizados

CÓDIGO	CUENTA DENOMINACIÓN	SALDO AL 31/12/2020 (Miles de Pesos)	SALDO AL 31/12/2019 (Miles de Pesos)
1610199	Costos Acumulados	No Aplica	No Aplica
1610299	Costos Acumulados	No Aplica	No Aplica
	TOTAL		

b) Aplicación a Gastos Patrimoniales

CÓDIGO	CUENTA DENOMINACIÓN	SALDO AL 31/12/2020 (Miles de Pesos)	SALDO AL 31/12/2019 (Miles de Pesos)
1619901	Aplicación a Gastos de Estudios Básicos	No Aplica	No Aplica
1619902	Aplicación a Gastos de Proyectos	No Aplica	No Aplica
	TOTAL		

**NOTA 11. DEUDORES DE INCIERTA RECUPERACION**

	CUENTA	SALDO AL 31/12/2020	SALDO AL 31/12/2019	SALDO ANTERIORES
CÓDIGO	DENOMINACIÓN	(Miles de Pesos)	(Miles de Pesos)	AL 01/01/2019
12401	Deudores Dudosa Recuperación	No Aplica	No Aplica	No Aplica
12402	Deudores Cobranza Judicial	No Aplica	No Aplica	No Aplica
1240301	Estimación Incobrable de Deudores Dudosa Recuperación	No Aplica	No Aplica	No Aplica
1240302	Estimación Incobrable de Deudores Cobranza Judicial	No Aplica	No Aplica	No Aplica
	TOTAL			

**NOTA 12. DEUDORES POR RENDICIONES DE CUENTAS**

	CUENTA	SALDO AL 31/12/2020	SALDO AL 31/12/2019	SALDO ANTERIORES
CÓDIGO	DENOMINACIÓN	(Miles de Pesos)	(Miles de Pesos)	AL 01/01/2019
1210601	Deudores por Transferencias Corrientes al Sector Privado	49,092	16,600	48,212
1210602	Deudores por Transferencias de Capital al Sector Privado	0	0	0
1210603	Deudores por Transferencias Corrientes a Otras Entidades Públicas	0	0	0
1210604	Deudores por Transferencias de Capital a Otras Entidades Públicas	0	0	0
	TOTAL	49,092	16,600	48,212

**NOTA 13. DEUDAS**

**A) Cuentas por pagar**

CÓDIGO	CUENTA DENOMINACIÓN	SALDO AL 31/12/2020 (Miles de Pesos)	SALDO AL 31/12/2019 (Miles de Pesos)	SALDO ANTERIORES AL 01/01/2019
21601	Documentos Caducados	110,088	41,247	40,481
22101	Acreedores	0	1,504	
22102	Fondos de Terceros	421	232	1,461
22103	IVA - Débito Fiscal	0	48	48
22104	Obligaciones con el Fondo Común Municipal por Anticipos Obtenidos	0	0	0
22105	Obligaciones con la Subsecretaría de Educación por Anticipos Obtenidos	0	0	0
22106	Obligaciones con Servicios de Salud por Anticipos Obtenidos	0	0	0
22107	Obligaciones por aportes al Fondo Común Municipal	0	996	24
22108	Obligaciones con Registro de Multas del Tránsito	1,434	10,908	13,949
22109	Obligaciones por Recaudaciones de Multas de Otras Municipalidades - TAG	158	579	1,531
22110	Obligaciones Varias por Recaudaciones de Multas de otras Municipalidades	0	0	0
22111	Acreedores por Transferencias Reintegrables	7,919,650	0	0
22121	Convenio por aportes no Enterados al Fondo Común Municipal	0	0	0
22122	Obligaciones por Construcciones de Estacionamientos Subterráneos	0	0	0
22123	Valuación de Obligaciones por Construcciones de Estacionamientos Subterráneos	0	0	0
	<b>SUBTOTAL</b>	<b>8,031,751</b>	<b>55,514</b>	<b>57,494</b>
22192	Cuentas por Pagar de Gastos Presupuestarios	92,306	127,997	173,164
	<b>TOTAL</b>	<b>8,124,057</b>	<b>183,511</b>	<b>230,658</b>
22201	Pasivos por Clasificar	0	0	0
22401	Provisiones	0	0	0
22501	Arriendo de Inmuebles	0	0	0
2310201	Empréstitos de la Subsecretaría de Desarrollo regional y Administrativo	0	0	0
2310202	Otros Empréstitos Internos	0	0	0
23103	Créditos de Proveedores Nacionales	0	0	0
23104	Acreedores por Leasing	0	0	0
23109	Acreedores por Leasing - Intereses	0	0	0
23110	Intereses Diferidos por Leasing	0	0	0
	<b>TOTAL</b>	<b>8,124,057</b>	<b>183,511</b>	<b>230,658</b>

B) ACREEDORES PRESUPUESTARIOS

CÓDIGO	CUENTA DENOMINACIÓN	2020, EN M\$ (MILES DE PESOS)			Subtotal
		Hasta 90 Dias	De 90 días a 1 año	Mas de un año	
21521	Gastos de Personal	1,260			1,260
21522	Bienes y Servicios de Consumo	80,583	571		81,154
21523	Prestaciones de Seguridad Social	0			0
21524	Transferencias Corrientes	7,314			7,314
21526	Otros Gastos Corrientes	0			0
21529	Adquisicion de Activos NO Financieros	2,578			2,578
21530	Adquisicion de Activos Financieros	0			0
21531	Iniciativas de Inversion	0			0
21533	Transferencia de Capital	0			0
21534	Servicio de la Deuda	0			0
21535	Alimentos y Bebidas	0			0
	<b>TOTAL</b>	<b>91,735</b>	<b>571</b>		<b>92,306</b>

C) Acreedores por Transferencias Reintegrables

CÓDIGO	CUENTA DENOMINACIÓN	SALDO AL 31/12/2020	SALDO AL 31/12/2019
		(Miles de Pesos)	(Miles de Pesos)
221101	Acreedores por Transferencias Corrientes de Otras Entidades Publicas	7,919,650	
221102	Acreedores por Transferencias Corrientes de Capital Entidades Publicas		
	<b>TOTAL</b>	<b>7,919,650</b>	



NOTA 14. ESTADOS DE SITUACION PRESUPUESTARIA

SUBTITULO	DENOMINACION	PRESUPUESTO ACTUALIZADO M\$	EJECUCION DEVENGADO M\$	DIFERENCIA M\$
<b>INGRESOS</b>				
	3 TRIBUTOS SOBRE EL USO DE BIENES Y LA REALIZACION DE ACT.	810,496	863,591	-53,095
	5 TRANSFERENCIAS CORRIENTES	8,952,214	8,977,502	-25,288
	6 RENTAS DE LA PROPIEDAD	45,585	45,585	0
	7 INGRESOS DE OPERACION	0	0	0
	8 OTROS INGRESOS CORRIENTES	3,870,872	3,858,914	11,958
	10 VENTA DE ACTIVOS NO FINANCIEROS	10,527	11,236	-709
	11 VENTA DE ACTIVOS FINANCIEROS	0	0	0
	12 RECUPERACION DE PRESTAMOS	20	97,382	-97,362
	13 TRANSFERENCIAS PARA GASTOS DE CAPITAL	375,068	330,459	44,609
	14 ENDEUDAMIENTO	0	0	0
	SUBTOTALES	14,064,782	14,184,669	-119,887
	15 SALDO INICIAL DE CAJA	2,567,101	0	2,567,101
	TOTALES	16,631,883	14,184,669	2,447,214
<b>GASTOS</b>				
	21 GASTOS EN PERSONAL	10,258,006	9,865,323	392,683
	22 BIENES Y SERVICIOS DE CONSUMO	2,773,385	2,275,277	498,108
	23 PRESTACIONES DE SEGURIDAD SOCIAL	129,891	122,453	7,438
	24 TRANSFERENCIAS CORRIENTES	1,213,736	1,146,043	67,693
	25 INTEGROS AL FISCO	0	0	0
	26 OTROS GASTOS CORRIENTES	12,625	11,168	1,457
	29 ADQUISICION DE ACTIVOS NO FINANCIEROS	262,031	156,049	105,982
	30 ADQUISICION DE ACTIVOS FINANCIEROS	0	0	0
	31 INICIATIVAS DE INVERSION	1,501,656	807,499	694,157
	32 PRÉSTAMOS	10	0	10
	33 TRANSFERENCIA DE CAPITAL	20	0	20
	34 SERVICIO DE LA DEUDA	131,331	113,969	17,362
	SUBTOTALES	16,282,691	14,497,781	1,784,910
	35 SALDO FINAL DE CAJA	349,191	0	349,191
	TOTALES	16,631,882	14,497,781	2,134,101

**NOTA 15. CAMBIO DE PATRIMONIO NETO**

CUENTAS		
AUMENTOS PARA PATRIMONIO NETO.		0
DONACIÓN EN BIENES.		
CAMBIO DE POLITICAS CONTABLES.		
AJUSTES DE CORRECCIONES DE ERRORES.		
DETRIMENTO PATRIMONIAL.		
DISMINUCIONES EN EL PATRIMONIO NETO.		
DETRIMENTO PATRIMONIAL.		
CAMBIO EN LAS POLITICAS CONTABLES.		
AJUSTE POR CORRECCIONES DE ERRORES.		
VARIACION NETA DIRECTA DEL PATRIMONIO.		1,338,982
MÁS/MENOS:		
RESULTADO DEL PERIODO.		-8,271,907
VARIACION NETA DEL PATRIMONIO.		
MÁS:		
PATRIMONIO INICIAL.		
OTRA VARIACIONES DEL PATRIMONIO.		
PATRIMONIO FINAL.		

**NOTA EXPLICATIVA:**

La variación neta del patrimonio se muestra en negativo, debido a que al percibir los acreedores por transferencias corrientes de otras Entidades Públicas del Ministerio de Educación, éstas se devengan en cuenta por pagar con la obligación de rendir cuenta, por tanto no se afecta en forma inmediata la cuenta de ingresos patrimoniales, lo que ocurriría en la data que se procede a rendir cuenta de los gastos efectuados.

**NOTA 16. BALANCE GENERAL**

Esta información de la Nota 16, solo se apega a las Corporaciones Municipales.

NO APLICA

**ESTADOS DE RESULTADO (CORP)**

Esta información del Estado de Resultado, solo se apega a las Corporaciones Municipales.

NO APLICA

**DESGLOSE DE LAS CUENTAS POR PAGAR**

Esta información del Estado de Resultado, solo se apega a las Corporaciones Municipales.

NO APLICA

**NOTA 17. BIENES INTANGIBLES****A) Detalle de los saldos de las Cuentas de Bienes Intangibles**

CUENTA		Año 2020 (Miles de Pesos)			
CÓDIGO	DENOMINACIÓN	Saldo Inicial 2020	Variaciones	Actualización	Saldo Final 2020
15102	Sistemas de información	No Aplica	No Aplica		
15105	Derechos de Aprovechamiento de Aguas	No Aplica	No Aplica		
	TOTAL				

CUENTA		Año 2019 (Miles de Pesos)			
CÓDIGO	DENOMINACIÓN	Saldo Inicial 2019	Variaciones	Actualización	Saldo Final 2019
15102	Sistemas de información	No Aplica	No Aplica		
15105	Derechos de Aprovechamiento de Aguas	No Aplica	No Aplica		
	TOTAL				

**B) Detalle de la Cuenta Amortización Acumulada de Sist. información**

CUENTA		Año 2020 (Miles de Pesos)			
CÓDIGO	DENOMINACIÓN	Saldo Inicial 2020	Variaciones	Actualización	Saldo Final 2020
15202	Amortización Acumulada de Sistemas de Información	No Aplica	No Aplica		
	TOTAL	No Aplica	No Aplica		

CUENTA		Año 2019 (Miles de Pesos)			
CÓDIGO	DENOMINACIÓN	Saldo Inicial 2019	Variaciones	Actualización	Saldo Final 2019
15202	Amortización Acumulada de Sistemas de Información	No Aplica	No Aplica		
	TOTAL				

**NOTA 18. Contingencias**

Sin contingencias relevantes.


NOTA 19. Incluir Hechos ocurridos posterior a la fecha de Presentación.

	NATURALEZA DEL EVENTO		31/12/2020, En M\$ (Miles de pesos)

NOTA 20. Información relevante a detallar que no se encuentra en las Notas Anteriores.  
No existe información relevante a detallar.



DIRECTOR DE ADMINISTRACION DE FINANZAS



I. MUNICIPALIDAD DE COELEMU  
ALCALDE