



ORD. (GAB. SUB.) N° 167

ANT.: Oficio N° E72639 de 2021 de Contraloría General de la República.

MAT.: Envía información que indica.

SANTIAGO, 31 MAR 2021

**A : SUBJEFE DIVISIÓN DE CONTABILIDAD Y FINANZAS PÚBLICAS
CONTRALORÍA GENERAL DE LA REPÚBLICA**

**DE : ALEJANDRO ALVARADO ULLOA
JEFE DIVISIÓN ADMINISTRACIÓN Y FINANZAS
SUBSECRETARÍA DE CIENCIA, TECNOLOGÍA, CONOCIMIENTO E
INNOVACIÓN**

De acuerdo a lo establecido, en el oficio circular, indicado en el antecedente, cumpla con remitir mediante el presente documento, Estados Financieros, de la Partida 30, Capítulo 01, Subsecretaría de Ciencia, Tecnología, Conocimiento e Innovación, correspondiente al término de Ejercicio Contable del año 2020.

Lo anterior para conocimiento y fines pertinentes.

Saluda atentamente a usted,



ALEJANDRO ALVARADO ULLOA
JEFE DIVISIÓN DE ADMINISTRACIÓN Y FINANZAS
SUBSECRETARÍA DE CIENCIA, TECNOLOGÍA, CONOCIMIENTO E INNOVACIÓN

YVL/yvl

DISTRIBUCIÓN:

1. Destinatario.
2. Archivo SCTCI

Notas a los Estados Financieros

Nota 1. Naturaleza de la Operación

Nombre de la Entidad

Subsecretaría de Ciencia, Tecnología, Conocimiento e Innovación

Misión del Ministerio

Asesorar y colaborar con el Presidente de la República en el diseño, formulación, coordinación, implementación y evaluación de las políticas, planes y programas destinados a fomentar y fortalecer el sistema nacional de ciencia, tecnología e innovación, orientándolo a contribuir al desarrollo sostenible del país y a la generación de conocimiento como resultado de investigación de base científico-tecnológica.

Visión del Ministerio

La ciencia, la tecnología, el conocimiento y la innovación son agentes transformadores claves para que Chile alcance un desarrollo sostenible e integral. Contribuyen a trazar un camino propio que mejora la calidad de vida de las personas y aporta al desarrollo de los territorios

Objetivo del Ministerio

Proveer al Estado de una nueva institucionalidad en ciencia, tecnología e innovación que le permita a Chile insertarse exitosamente y de manera protagónica en la cuarta revolución industrial a través del mejoramiento de funciones, estructuras y procesos.

Hacer de la ciencia, tecnología e innovación, materias relevantes para el desarrollo de otros sectores públicos y privados de nuestro país.

Ordenar, fortalecer y orientar estratégicamente el sistema de ciencia, tecnología e innovación.

Áreas de Trabajo

Capacidad Institucional: Chile requiere contar una institucionalidad confiable, moderna y ágil, que sea capaz de coordinar y anticiparse a las oportunidades y desafíos nacionales en materia de ciencia, tecnología, conocimiento e innovación, poniéndolos al servicio del país, del bienestar de las personas y del desarrollo sostenible.

Vinculación ciencia y sociedad: La ciencia, el conocimiento y la innovación deben proveer evidencia científica para la toma de decisiones país, pero además deben formar parte de la identidad que compartimos como ciudadanos y desde la cotidianeidad inspirar las conversaciones acerca del país que queremos.

Fortalecimiento del Sistema: El fortalecimiento de políticas, programas, acciones e instrumentos que promuevan la ciencia, tecnología e innovación bajo un nuevo paradigma, es uno de nuestros principales objetivos. Buscaremos que su generación, transferencia y utilización, estén al servicio del desarrollo del país y de la calidad de vida de los ciudadanos.

Futuro: Como país tenemos la necesidad de anticiparnos a las oportunidades y desafíos del futuro de modo como el cambio climático, los cambios demográficos, la revolución tecnológica, la política Antártica, la modernización del Estado y la calidad de la política y las instituciones republicanas, abriendo una nueva forma de diálogo y acción.

Ciencia y gobierno

Equipo multidisciplinario que trabaja para desarrollar y fortalecer capacidades institucionales en el Ministerio de Ciencia y en los actores públicos del Sistema Nacional de Conocimiento e Innovación para promover el uso de evidencia en el diseño e implementación de políticas públicas.

Su perspectiva de trabajo es multidisciplinaria —con una orientación de “política basada en evidencia”— para facilitar la identificación de recomendaciones y propuestas de acciones en políticas públicas en las que la mejor evidencia disponible sea una componente relevante en las soluciones.

Ámbitos de acción y funciones

Los ámbitos de acción de la Oficina de Ciencia y Gobierno se enfocan en dos esferas:

- Instancias de diálogo, participación y coordinación multiactor.
- Asesoría Científica Ministerial en temas de interés público (institucionalización).

En cada una de estas esferas, la Oficina desarrolla procesos iterativos que van desde la definición de una problemática de política pública que oriente la sistematización y contextualización de evidencia hasta el seguimiento en la implementación de las recomendaciones de políticas públicas propuestas para responder a la problemática identificada.

Estos procesos se agrupan en cuatro fases:

IDENTIFICAR: Determinar una preocupación de política pública que guía la identificación de la evidencia, aprendizajes y los actores relevantes que la producen.

ARTICULAR: Sistematizar y contextualizar la evidencia identificada previamente. Esta fase considera el despliegue de mecanismos de diálogo, participación y coordinación con los actores del sistema.

PROPONER: Generar recomendaciones y/o propuestas de acciones de políticas públicas y su priorización con base en evidencia. Éstas podrán implementarse, a través de MinCiencia o de otros Ministerios.

IMPLEMENTAR: Poner en marcha las recomendaciones y/o acciones de políticas públicas y su seguimiento, atendiendo a su consistencia con la evidencia disponible e identificando requerimientos de nueva evidencia o nuevas capacidades.

Futuro

Equipo multidisciplinario integrado por personas con capacidades asociadas a las humanidades y las ciencias exactas. Sus principales funciones son permitir al Ministerio de Ciencia anticiparse, identificar tendencias, priorizar y poner en marcha iniciativas en ciencia, tecnología, conocimiento e innovación que aprovechan ventajas comparativas territoriales y socioculturales del país, sus singularidades y su trayectoria histórica para propiciar el desarrollo sostenible y el bienestar social.

Principales funciones

Anticipar tendencias globales y capacidades del sistema nacional de I+D+i+e, ventajas comparativas, singularidades y desafíos nacionales, a través del monitoreo e identificación de tendencias históricas y proyecciones a futuro en ciencia, tecnología, conocimiento e innovación en un contexto de globalización y desarrollo tecnológico.

Promover metodologías para seleccionar y priorizar áreas estratégicas de avance científico tecnológico a nivel nacional y macrozonal, y desde una perspectiva de desarrollo sostenible y de bienestar social.

Diseñar, desarrollar, liderar y poner en marcha iniciativas estratégicas y transformadoras en el sistema CTCI, teniendo como base un enfoque multidisciplinario y el rol articulador del Ministerio de Ciencia.

Asesorar al ministro en materias internas del Ministerio y de otros Ministerios cuando son requeridas sus capacidades y/o su perspectiva metodológica.

Políticas y Articulación

Apoyar y asesorar a las autoridades del Ministerio en el diseño y seguimiento de las políticas, planes e instrumentos en materias relacionadas a ciencia, tecnología, conocimiento, e innovación. Para lo cual, la división realiza labores de análisis, coordinación, difusión y financiamiento.

Líneas de trabajo

Apoyar a la Subsecretaría en el diseño y seguimiento de las políticas y planes en el ámbito de ciencia y tecnología, conocimiento e innovación (CTCI).

Apoyar a la Subsecretaría en el diseño y ejecución de programas, instrumentos e iniciativas en el ámbito de ciencia y tecnología, conocimiento e innovación.

Proponer mejoras normativas y legislativas en el ámbito de la CTCI.

Realizar acciones de coordinación intersectorial con otros ministerios, servicios públicos y actores privados para el desarrollo de políticas, planes e instrumentos conjuntos en el ámbito de la CTCI, especialmente con el Ministerio de Educación y el Ministerio de Economía.

Apoyar a la Subsecretaría en la coordinación de la Secretaría Técnica del Comité de Ministros de CTCI.

Administrar y gestionar el Fondo de Innovación, Ciencia y Tecnología (FICYT), en cuanto a su seguimiento técnico, administrativo y financiero.

Realizar o encargar estudios que contribuyan al diseño, seguimiento y/o ejecución de la política, planes, programas, instrumentos e iniciativas en el ámbito de la CTCI, en coordinación con la División de Estudios y Estadísticas.

Relación con instancias internacionales (OECD, BID, WB, etc.) en el ámbito de su competencia.

Ciencia y Sociedad

El objetivo de la División de Ciencia es promover la socialización de la CTCI a través del establecimiento de la arquitectura necesaria para facilitar su intercambio, diseminación, integración y apropiación social; poniendo énfasis en la participación y la articulación de los distintos agentes sociales.

El Ministerio de Ciencia, Tecnología, Conocimiento e Innovación (CTCI), tiene entre sus funciones la de contribuir a la formación de una cultura científica y a la comprensión, valoración y difusión de la ciencia, investigación, tecnología e innovación en el país, en todos los ámbitos. Es también atribución del MinCienia promover la comprensión, valoración y difusión de la ciencia, la tecnología y la innovación de base científico-tecnológica en la sociedad. En el ejercicio de esta atribución, promoverá el acercamiento de la ciencia, la tecnología e innovación de los establecimientos educacionales. Con este marco y tras su entrada en funcionamiento, se crea la División Ciencia y Sociedad.

Estudios y Estadísticas

Con el objetivo de apoyar el desarrollo y mejora de políticas públicas en el ámbito de la ciencia, tecnología, conocimiento e innovación (CTCI), la División de Estudios y Estadísticas del Ministerio de Ciencia genera, mantiene y gestiona información y evidencia fehaciente para la evaluación de políticas públicas, programas e instrumentos en materias de CTCI.

De manera coordinada con otros organismos públicos, la División de Estudios y Estadísticas elabora diagnósticos y estudios relevantes para la política de CTCI mediante el análisis de datos y comparaciones internacionales.

Con el objetivo de apoyar el desarrollo y mejora de políticas públicas en el ámbito de la ciencia, tecnología, conocimiento e innovación (CTCI), la División de Estudios y Estadísticas del Ministerio de Ciencia genera, mantiene y gestiona información y evidencia fehaciente para la evaluación de políticas públicas, programas e instrumentos en materias de CTCI.

De manera coordinada con otros organismos públicos, la División de Estudios y Estadísticas elabora diagnósticos y estudios relevantes para la política de CTCI mediante el análisis de datos y comparaciones internacionales.

Su labor permite levantar, seguir y analizar estadísticas e indicadores en CTCI a través del diseño, monitoreo y evaluación de los instrumentos que Chile tiene en estas materias, a través de esfuerzos tales como las encuestas de I+D+i.

Ello, hace posible, entre otras cosas, reportar y representar al país en mesas técnicas con los organismos multilaterales internacionales en materias relacionadas con estadísticas, datos y estudios de CTCI, como la Organización para la Cooperación y el Desarrollo Económicos (OCDE), la Red de Indicadores de Ciencia y Tecnología -Iberoamericana e Interamericana- (RICYT), el Banco Interamericano de Desarrollo (BID) y el Banco Mundial (BM).

d) Principales Disposiciones Legales

Con fecha 13 de agosto de 2018, se publicó en el Diario Oficial la Ley N° 21.105 que crea el Ministerio de Ciencia, Tecnología, Conocimiento e Innovación con el objeto de establecer un marco general que estructure, impulse, coordine y promueva las actividades de ciencia, humanidades y desarrollo tecnológico en todas sus etapas, a fin de contribuir al desarrollo sustentable y al bienestar social.

e) Principales Funciones del Ministerio de Ciencia, Tecnología, Conocimiento e Innovación

1. Proponer al Presidente o Presidenta de la República políticas de ciencia, tecnología e innovación de base científico-tecnológica y las demás políticas, normas, planes y programas en el ámbito de los sectores a su cargo.
2. Fomentar la investigación, básica y aplicada, y la generación de conocimiento en ciencia y tecnología, que comprende los campos de las ciencias naturales, ingeniería y tecnología, ciencias médicas y de la salud, ciencias agrícolas, ciencias sociales, y artes y humanidades.
3. Fomentar, tanto en el ámbito público como privado, el desarrollo tecnológico y la innovación de base científico-tecnológica.
4. Fomentar la generación y fortalecimiento de capacidades humanas, de infraestructura e institucionales para el desarrollo de ciencia, artes y humanidades, tecnología e innovación de base científico-tecnológica y, en especial, promover la instalación y consolidación de centros de investigación y desarrollo y centros tecnológicos de carácter regional o nacional, en el marco de la búsqueda de un desarrollo territorial armónico y equitativo.
5. Fomentar la formación de profesionales e investigadores altamente calificados y la inserción de recursos humanos altamente calificados en instituciones académicas, centros públicos y privados de investigación y desarrollo, institutos tecnológicos y de investigación públicos.
6. Generar instancias de diálogo y coordinación con la comunidad científica, las universidades, las instituciones públicas o privadas que realizan investigación científica, desarrollo tecnológico e innovación de base científico-tecnológica, y los demás actores del Sistema, incluyendo asociaciones de investigadores.
7. Fomentar la transferencia de resultados de investigación, conocimientos y tecnologías al sector público, los sectores productivos y la sociedad y, especialmente, promover y fortalecer la vinculación de las actividades de investigación y desarrollo con las necesidades sociales de las empresas y los sectores productivos.
8. Contribuir a la formación de una cultura científica y a la comprensión, valoración y difusión de la ciencia, investigación, tecnología e innovación en el país, en todos los ámbitos.
9. Promover la perspectiva de género y la participación equitativa de mujeres y hombres en todos los ámbitos de la ciencia, tecnología e innovación.
10. Promover la inversión y participación en el área de personas y entidades privadas.
11. Generar y dirigir instancias de coordinación con otros ministerios y organismos públicos para velar por el desarrollo, el fomento y la actuación conjunta de los institutos tecnológicos y de investigación públicos.
12. Velar por la protección y conservación del patrimonio científico y tecnológico nacional.
13. Velar por el desarrollo y promoción de la actividad espacial en el país.
14. Fomentar la vinculación, la colaboración y la cooperación, a nivel nacional e internacional, en el ámbito de los sectores a su cargo.
15. Velar por el cumplimiento de los tratados internacionales sobre ciencia, investigación y tecnología, ratificados por Chile y que se encuentren vigentes.
16. Colaborar con otros organismos del sector público en el diseño y análisis de programas e iniciativas de investigación científica y desarrollo tecnológico, de acuerdo a las prioridades de la Estrategia Nacional de Ciencia, Tecnología, Conocimiento e Innovación para el Desarrollo.
17. Promover el acceso abierto a los resultados generados por la investigación financiada con recursos públicos.

f) Principales Atribuciones del Ministerio de Ciencia, Tecnología, Conocimiento e Innovación

1. Diseñar las políticas, normas, planes y programas del sector a su cargo, así como coordinar la acción de los organismos públicos de dicho sector.
2. Diseñar programas o instrumentos para el otorgamiento de subvenciones, préstamos u otras ayudas para el desarrollo de la ciencia, tecnología e innovación de base científico-tecnológica, que serán ejecutados por la Agencia Nacional de Investigación y Desarrollo, pudiendo establecer objetivos, requisitos para la postulación y asignación, procesos y criterios de evaluación, condiciones bajo las que se asignarán los recursos y mecanismos de seguimiento y evaluación, entre otros elementos.
3. Celebrar convenios de colaboración y cooperación con organismos públicos y privados, nacionales e internacionales, los que podrán considerar la transferencia de recursos, debiendo en dicho caso someterse a las normas del decreto ley N° 1.263, del Ministerio de Hacienda, de 1975, orgánico de administración financiera del Estado.
4. Realizar o encargar estudios, análisis prospectivos e investigaciones y generar estadísticas, indicadores y evaluaciones que apoyen tanto la elaboración de políticas públicas como su seguimiento, medición y evaluación.
5. Establecer vínculos de colaboración y cooperación, así como participar en organismos internacionales en el ámbito de ciencia, tecnología e innovación de base científico-tecnológica, sin perjuicio de las atribuciones de otros organismos de la Administración del Estado.
6. Solicitar y recibir de los órganos de la Administración del Estado y de entidades o personas del sector privado, información y antecedentes respecto de ciencia, tecnología e innovación de base científico-tecnológica.
7. Otorgar reconocimientos a personas e instituciones que hayan contribuido de manera trascendente en diversos ámbitos de las ciencias, la tecnología y la innovación de base científico-tecnológica, de acuerdo al procedimiento que se fije en cada caso mediante reglamento.
8. Desarrollar actividades que promuevan la comprensión, valoración y difusión de la ciencia, la tecnología y la innovación de base científico-tecnológica en la sociedad. En el ejercicio de esta atribución, promoverá el acercamiento de la ciencia, tecnología e innovación a los establecimientos educacionales, debiendo coordinarse con el Ministerio de Educación para estos efectos.
9. Mantener y gestionar, de manera coordinada con otros organismos públicos, información respecto de las capacidades y producción del país en ciencia, tecnología e innovación de base científico-tecnológica, así como estadísticas e información de interés público respecto de los recursos que los organismos de la Administración del Estado entregan a los sectores público y privado para el desarrollo de estas materias. Con todo, la sistematización de información sobre ciencia, tecnología e innovación se utilizará como instrumento de captación de datos y análisis para la elaboración y seguimiento de la Estrategia Nacional de Ciencia, Tecnología, Conocimiento e Innovación para el Desarrollo, sus planes y programas, de carácter unificado y de libre acceso a los órganos públicos que forman parte del Sistema.
10. Solicitar al Instituto Nacional de Normalización la elaboración y homologación de normas técnicas sobre procesos y recintos de investigación científico-tecnológica, las que podrán ser declaradas como normas oficiales mediante decreto supremo expedido a través del Ministerio.
11. Elaborar manuales de buenas prácticas en materia de actividades, procesos o instalaciones para la investigación científica, desarrollo experimental e innovación de base científico-tecnológica.
12. Realizar procesos de capacitación a las funcionarias y funcionarios públicos en materias relacionadas con las funciones del Ministerio, los que también podrán otorgarse a particulares.
13. Solicitar a las universidades que se encuentren acreditadas en el área de investigación, de acuerdo a lo establecido en la ley N° 20.129, que, de conformidad a su misión, colaboren en la elaboración de políticas, planes y programas que propendan al desarrollo científico y tecnológico del país, a nivel nacional y regional. En el cumplimiento de esta atribución, deberá coordinarse especialmente con el Ministerio de Educación.

14. Solicitar a los institutos tecnológicos y de investigación públicos información o datos relevantes para la elaboración de políticas, planes y programas que propendan al desarrollo científico y tecnológico del país, a nivel nacional y regional.
15. Las demás atribuciones que la ley le otorgue.

Relación con los Poderes del Estado

La Subsecretaría de Ciencia, Tecnología, Conocimiento e Innovación, se relaciona a través del Ministro de la cartera y su respectiva Subsecretaría, con el propósito de cumplir las acciones, funciones y atribuciones que le encomienda la Ley, diseñando políticas, normas, planes y programas en materias de su competencia, las cuales a través de discusiones de Leyes en el Congreso Nacional y en materias de gestión, con el Ministerio de Hacienda, además se relaciona de manera transversal con los siendo el coordinador en , con otros organismos públicos o privados.

Moneda Funcional

La Subsecretaría de Ciencia, registra los hechos económicos en moneda de curso legal de nuestro país, es decir, pesos.

Nota 2. Resumen de Normas, Políticas y Estimaciones Contables

2.1. Período Contable - Bases de Preparación

El periodo contable de los siguientes informes, corresponden al que rigen entre el 01 de Octubre de 2019, fecha de inicio de funciones de la Subsecretaría de Ciencia y Tecnología, Conocimiento e Innovación, al 31 de Diciembre 2019 y el 01 Enero 2020, al 31 de Diciembre de 2020, dos periodos de ejecución presupuestaria para realizar la comparación de los Estados Financieros.

Como se puede apreciar, en las fechas indicadas previamente, la comparación de los ejercicios presupuestarios no comprende períodos iguales de tiempo, dado el inicio de funciones en el último trimestre del año 2019.

Los Estados Financieros han sido preparados en base a las operaciones registradas en conformidad con lo previsto en la normativa y procedimientos contables vigentes, emitida por la Contraloría General de la República y que se refieren a la Resolución 16, Oficio Circular 96.016 de 2015 y 60.820 de 2005, incluidas las respectivas modificaciones y Resolución 62 del 2016.

2.2. Anticipos de fondos

Los anticipos de fondos se entregan en el marco de lo que señala y dispone la normativa vigente de Contraloría General de la República, específicamente en los oficios circulares N°60.820 del año 2005 y N° 54.900 del año 2006, e instrucciones para la ejecución presupuestaria de la Dirección de presupuestos, asimismo cabe destacar que toda valorización en este concepto es realizada en moneda nacional y en el caso de esta Subsecretaría se encuentran asociados al gasto menor entregado a través del Fondo Fijo y situaciones excepcionales que obliguen a la Subsecretaría a entregar fondos para su posterior ejecución presupuestaria.

2.3. Cuentas por cobrar con Contraprestación

Esta Subsecretaría no cuenta con movimientos de esa naturaleza.

2.4. Cuentas por cobrar sin Contraprestación

Esta Subsecretaría no cuenta con movimientos de esta naturaleza.

2.5. Inversiones Financieras

Esta Subsecretaría no cuenta con movimientos de esta naturaleza.

2.6. Préstamos, Deudores Varios y Deterioro Acumulado

Esta Subsecretaría no cuenta con movimientos de esta naturaleza.

2.7. Existencias

A contar del año 2020, la Subsecretaría decidió llevar el control contable de la compra de combustible, dado que el sistema en línea del proveedor permite realizarlo, de este modo sólo una vez que se haga uso del combustible se registrará dicho movimiento económico en la contabilidad de la Subsecretaría, reflejando de esta forma el gasto patrimonial.. Cabe señalar que la compra se efectuó a finales del mes de Diciembre por lo que al cierre de los Estados Financieros aún no existe gasto que ejecutar.

2.8. Bienes de uso

Esta Subsecretaría reconoce los bienes de uso, bajo el sustento de lo consignado en la Resolución CGR N° 16/2015, "Normativa del Sistema de Contabilidad General de la Nación" y el Oficio CGR N°96.016/2015, "Procedimientos contables para el Sector Público NICSP-CGR Chile. Se utiliza el método del cálculo constante o lineal, hasta cumplir su vida útil, vida útil de acuerdo a la tabla indicada en la Resolución CGR N° 16/2015.

2.9. Activos Intangibles

Esta Subsecretaría reconoce los bienes de uso, bajo el sustento de lo consignado en la Resolución CGR N° 16/2015, "Normativa del Sistema de Contabilidad General de la Nación" y el Oficio CGR N°96.016/2015, "Procedimientos contables para el Sector Público NICSP-CGR Chile.

2.10. Propiedades de Inversión

Esta Subsecretaría no registra movimientos de esa naturaleza.

2.11. Agricultura

Esta Subsecretaría no registra movimientos de esa naturaleza.

2.12. Detrimento

Esta Subsecretaría no registra movimientos de esa naturaleza.

2.13. Depósitos de Terceros

Los Depósitos de Terceros se registran en el marco de lo que señala y dispone la normativa vigente de Contraloría General de la República, en la medida que se realizan las gestiones para identificar y ejecutar presupuestariamente el respectivo Ingreso Presupuestario - Patrimonial. También a su vez, utilizamos el Depósito de Terceros para registrar momentáneamente mientras se apertura el subtítulo en nuestra Ley de Presupuestos. Cabe señalar que durante el año 2020, no se registran saldos contables en este tipo de cuenta.

2.14. Deuda Pública Interna y Externa

Esta Subsecretaría en el periodo informado no registra movimientos de esa naturaleza.

2.15. Cuentas por pagar con Contraprestación - Acreedores Presupuestarios y Otras Cuentas por Pagar.

Dado que esta Subsecretaría aplica la modalidad del Proceso de Pago Centralizado (PPC) lo que quedó pendiente de pago corresponde en su totalidad a documentación que se recibió a dentro del mes de diciembre con PPC a 30 días.

2.16. Cuentas por pagar sin Contraprestación - Acreedores Presupuestarios y Otras Cuentas por Pagar.

Los procesos de transferencias pendientes de ejecución al 31 de diciembre 2020, se debe a documentación pendiente por parte del beneficiario, a modo de ejemplo, datos bancarios para la emisión de transferencias u/o actos administrativos.

También dado que esta Subsecretaría aplica la modalidad del Proceso de Pago Centralizado (PPC) lo que quedó pendiente de pago corresponde en su totalidad a documentación que se recibió a dentro del mes de diciembre con PPC a 30 días.

2.17. Provisiones

Esta Subsecretaría en el periodo informado no registra movimientos de esa naturaleza.

2.18. Beneficios a los Empleados

Esta Subsecretaría no registra movimientos de esa naturaleza.

2.19. Arrendamientos

Esta Subsecretaría en el periodo informado no registra movimientos de esa naturaleza.

2.20. Concesiones

Esta Subsecretaría no registra movimientos de esa naturaleza.

2.21. Activos Contingentes y Pasivos Contingentes

Esta Subsecretaría en el periodo informado no registra movimientos de esa naturaleza.

2.22. Ingresos de Transacciones con Contraprestación

Esta Subsecretaría en el periodo informado no registra movimientos de esa naturaleza.

2.23. Transferencias, Impuestos y Multas

Esta Subsecretaría en el periodo informado no registra movimientos de esa naturaleza.

2.24. Efecto de las Variaciones en los Tipos de Cambio de Moneda Extranjera

Esta Subsecretaría en el periodo informado no registra movimientos de esa naturaleza.

2.25. Errores

Esta Subsecretaría presenta ajustes por errores en aplicaciones de normas vigentes.

2.26. Información Financiera por Segmentos

Esta Subsecretaría no cuenta con información financiera por por segmentos.

2.27. Inversiones Asociadas y Negocios Conjuntos

Esta Subsecretaría no mantiene Inversiones en Asociadas, ni tampoco Negocios Conjuntos.

2.28. Ingresos y Gastos Presupuestarios

La Subsecretaría durante el funcionamiento del año 2020 sólo registró ingresos y gastos presupuestarios, no teniendo ingresos o ejecución de fondos extrapresupuestarios. Estos ingresos y gastos se registraron de forma oportuna y de acuerdo a la normativa vigente.

2.29. Ingresos y Gastos Patrimoniales

La Subsecretaría realizó los registros contables, ejecutando todos los ingresos como ingresos patrimoniales y gastos de acuerdo a la naturaleza de la operación, es decir gasto patrimonial o a Bienes de Uso, esto en base a la normativa vigente de Contraloría General de la República..

2.30. Patrimonio Neto

La Subsecretaría sólo genera resultados del ejercicio desde octubre 2019, dado que esa es la fecha de inicio de funciones de la Institución. no existen incrementos o detrimentos directos en el patrimonio.

Nota 3. Cambios en Políticas y Estimaciones Financieras

A. Cambios en Políticas Contables

Cabe señalar, que la contabilización del combustible, sufre un cambio en la política contable, dado que el año 2019 la compra se reflejaba en la contabilidad como gasto y a contar del año 2020, la ejecución presupuestaria es activada y sólo una vez que el gasto se ejecuta se registra a gasto patrimonial.

B. Cambios en Estimaciones Contables

No existen cambios en las Estimaciones Contables en el periodo informado

Nota 4. Recursos Disponibles

a) Disponibilidad en Moneda Nacional

N° Cuenta	Nombre	Cantidad de cuentas corrientes	31-12-2020 en M\$ (miles de pesos)	31-12-2019 en M\$ (miles de pesos)
11101	Caja		0	0
11102	Banco Estado	3	1.610.274	17
11103	Banco del Sistema Financiero		0	0
Total			1.610.274	17

b) Disponibilidad en Moneda Extranjera

N° Cuenta	Nombre	Cantidad de cuentas corrientes	31-12-2020 en M\$ (miles de pesos)	31-12-2019 en M\$ (miles de pesos)
11101	Caja		0	0
11102	Banco Estado		0	0
11103	Banco del sistema Financiero		0	0

c) Anticipos de Fondos

31-12-2020, en M\$ (miles de pesos)				
Cuenta	Nombre	De periodos Anteriores	Del año	Total
11401	Anticipos a Proveedores	0	5.329	5.329
11402	Anticipos a Contratistas	0	0	0
11403	Anticipos a Rendir Cuenta	0	10	10
11404	Garantías Otorgadas	0	0	0
11406	Anticipos Previsionales	0	0	0
11407	Cartas de Créditos	0	0	0
11604	Fluctuación de Cambios	0	0	0
TOTAL		0	5.339	5.339
31-12-2019, en M\$ (miles de pesos)				
Cuenta	Nombre	De periodos anteriores	Del año	Total
11401	Anticipos a Proveedores	0	0	0
11402	Anticipos a Contratistas	0	0	0
11403	Anticipos a Rendir Cuenta	0	0	0
11404	Garantías Otorgadas	0	0	0
11406	Anticipos Previsionales	0	0	0
11407	Cartas de Créditos	0	0	0
11604	Fluctuación de Cambios	0	0	0
TOTAL		0	0	0

d) Detalle de cuentas:

(11401 - Anticipos a Proveedores)

31-12-2020, en M\$ (miles de pesos)			
N°	Rut	Nombre	Total
1	76.255.110-1	GUARDARROPIA Y ALMACENAJE ARRAIZA Y ESPINOZA LIMITADA	5.323
2	96.875.230-8	RUTA DEL MAIPO SOCIEDAD CONCESIONARIA S.A	5
3	60.911.000-7	UNIVERSIDAD DE SANTIAGO DE CHILE	1
TOTAL			5.329

Cantidad total de deudores 2020:
3

31-12-2019, en M\$ (miles de pesos)			
N°	Rut	Nombre	Total
1			0
2			0
TOTAL			0

Cantidad total de deudores 2020:
0

(11403 - Anticipos a Rendir Cuentas)

31-12-2020, en M\$ (miles de pesos)			
N°	Rut	Nombre	Total
1	15.046.878-7	LORENA CORTES ALFARO	10
2			0
TOTAL			10

Cantidad total de deudores 2020:
1

31-12-2019, en M\$ (miles de pesos)			
N°	Rut	Nombre	Total
1			0
2			0
TOTAL			0

Cantidad total de deudores 2020:
0

Nota 5. Cuentas por Cobrar con Contraprestación

a) Saldos Vigentes:

N° Cuenta	Nombre Cuenta	31-12-2020, en M\$ (miles de pesos)			
		Hasta 90 días	De 91 días a un año	Más de un año	Total
11409	Tarjetas de Crédito	0	0	0	0
11506	Cuentas por Cobrar – Rentas de la Propiedad	0	0	0	0
11507	Cuentas por Cobrar – Ingresos de Operación	0	0	0	0
11510	Cuentas por Cobrar – Venta de Activos No Financieros	0	0	0	0
11511	Cuentas por Cobrar – Venta de Activos Financieros	0	0	0	0
11512	Cuentas por Cobrar – Recuperación de Préstamos	0	0	0	0
11514	Cuentas por Cobrar – Endeudamiento	0	0	0	0
12109	Deudores por Ventas Ley N° 18.868	0	0	0	0
12192	Cuentas por Cobrar de Ingresos Presupuestarios	0	0	0	0
TOTAL		0	0	0	0

N° Cuenta	Nombre Cuenta	31-12-2019, en M\$ (miles de pesos)			
		Hasta 90 días	De 91 días a un año	Más de un año	Total
11409	Tarjetas de Crédito	0	0	0	0
11506	Cuentas por Cobrar – Rentas de la Propiedad	0	0	0	0
11507	Cuentas por Cobrar – Ingresos de Operación	0	0	0	0
11510	Cuentas por Cobrar – Venta de Activos No Financieros	0	0	0	0
11511	Cuentas por Cobrar – Venta de Activos Financieros	0	0	0	0
11512	Cuentas por Cobrar – Recuperación de Préstamos	0	0	0	0
11514	Cuentas por Cobrar – Endeudamiento	0	0	0	0
12109	Deudores por Ventas Ley N° 18.868	0	0	0	0
12192	Cuentas por Cobrar de Ingresos Presupuestarios	0	0	0	0
TOTAL		0	0	0	0

b) Información adicional

La Subsecretaría no registra saldos pendientes de cobrar en el periodo informado

Nota 6. Cuentas por Cobrar sin Contraprestación**a) Saldos Vigentes:**

N° Cuenta	Nombre Cuenta	31-12-2020, en M\$ (miles de pesos)			
		Hasta 90 días	De 91 días a un año	Más de un año	Subtotal
11501	Cuentas por Cobrar – Impuestos	0	0	0	0
11504	Cuentas por Cobrar – Imposiciones Previsionales	0	0	0	0
11505	Cuentas por Cobrar – Transferencias Corrientes	0	0	0	0
11508	Cuentas por Cobrar – Otros Ingresos Corrientes	0	0	0	0
11509	Cuentas por Cobrar – Aporte Fiscal	0	0	0	0
11513	Cuentas por Cobrar – Transferencias para Gastos de Capital	0	0	0	0
12193	Otras Cuentas por Cobrar de Ingresos Previsionales	0	0	0	0
TOTAL		0	0	0	0

N° Cuenta	Nombre Cuenta	31-12-2019, en M\$ (miles de pesos)			
		Hasta 90 días	De 91 días a un año	Más de un año	Subtotal
11501	Cuentas por Cobrar – Impuestos	0	0	0	0
11504	Cuentas por Cobrar – Imposiciones Previsionales	0	0	0	0
11505	Cuentas por Cobrar – Transferencias Corrientes	0	0	0	0
11508	Cuentas por Cobrar – Otros Ingresos Corrientes	0	0	0	0
11509	Cuentas por Cobrar – Aporte Fiscal	0	0	0	0
11513	Cuentas por Cobrar – Transferencias para Gastos de Capital	0	0	0	0
12193	Otras Cuentas por Cobrar de Ingresos Previsionales	0	0	0	0
TOTAL		0	0	0	0

b) Información adicional

La Subsecretaría no registra cuentas por cobrar sin contraprestación en el periodo informado.

Nota 7. Inversiones Financieras**a) Activos Corrientes**

N° Cuenta	Nombre Cuenta	31-12-2020, en M\$ (miles de pesos)			
		Inversiones a valor razonable con cambios en los resultados	Inversiones mantenidas hasta el vencimiento	Inversiones disponibles para la venta y otras inversiones	Total
11301	Inversiones Temporales	0	0	0	0
12201	Inversiones a Corto Plazo	0	0	0	0
12205	Intereses Devengados y no Percibidos por Inversiones Financieras	0	0	0	0
12206	Fondo de Estabilización Económica y Social	0	0	0	0
12207	Fondo de Reserva de Pensiones	0	0	0	0
12209	Fondo para la Educación	0	0	0	0
12210	Fondo de Apoyo Regional	0	0	0	0
12211	Fondo para Diagnósticos y Tratamientos de Alto Costo	0	0	0	0
TOTAL		0	0	0	0

N° Cuenta	Nombre Cuenta	31-12-2019, en M\$ (miles de pesos)			
		Inversiones a valor razonable con cambios en los resultados	Inversiones mantenidas hasta el vencimiento	Inversiones disponibles para la venta y otras inversiones	Total
11301	Inversiones Temporales	0	0	0	0
12201	Inversiones a Corto Plazo	0	0	0	0
12205	intereses Devengados y no Percibidos por Inversiones Financieras	0	0	0	0
12206	Fondo de Estabilización Económica y Social	0	0	0	0
12207	Fondo de Reserva de Pensiones	0	0	0	0
12209	Fondo para la Educación	0	0	0	0
12210	Fondo de Apoyo Regional	0	0	0	0
12211	Fondo para Diagnósticos y Tratamientos de Alto Costo	0	0	0	0
TOTAL		0	0	0	0

b) Activos No Corrientes

N° Cuenta	Nombre Cuenta	31-12-2020, en M\$ (miles de pesos)	31-12-2019, en M\$ (miles de pesos)
12202	Acciones y Participaciones de Capital	0	0
12203	Inversiones a Largo Plazo	0	0
12299	Otros Activos Financieros	0	0
TOTAL		0	0

c) Información adicional

La Subsecretaría no registra Inversiones Financieras en el periodo informado.

Nota 8. Préstamos

a) Saldos vigentes para el corto y largo plazo

Concepto	31-12-2020, en M\$ (miles de pesos)			31-12-2019, en M\$ (miles de pesos)		
	Corto Plazo	Largo Plazo	Total	Corto Plazo	Largo Plazo	Total
Asistencia Social (12301, 12313)	0	0	0	0	0	0
Hipotecarios (12302, 12314)	0	0	0	0	0	0
Pignoratícios (12303, 12315)	0	0	0	0	0	0
De Fomento (12304, 12316)	0	0	0	0	0	0
Médicos (12305, 12317)	0	0	0	0	0	0
A Contratistas (12306, 12318)	0	0	0	0	0	0
Por cambio de Residencia (12307, 12319)	0	0	0	0	0	0
Por ventas (12309, 12320)	0	0	0	0	0	0
Otros (12321)	0	0	0	0	0	0
TOTAL	0	0	0	0	0	0

b) Movimiento de préstamos

Concepto	31-12-2020 M\$ (miles de pesos)	31-12-2019 M\$ (miles de pesos)
Saldo al inicio del periodo	0	0
Nuevos préstamos concedidos	0	0
Ajustes al valor razonable	0	0
Préstamos reembolsados	0	0
Pérdidas por deterioro	0	0
Incrementos en el valor libro producto de la aplicación de la tasa de interés efectiva	0	0
Otros ajustes	0	0

c) Información adicional

La Subsecretaría no registra Inversiones Financieras en el periodo informado

Nota 9. Deudores Varios

a) Deudores Varios Corrientes

N° Cuenta	Nombre Cuenta	31-12-2020, en M\$ (miles de pesos)	31-12-2019, en M\$ (miles de pesos)
11408	Otros Deudores Financieros	0	0
11498	Deudores por Gastos Pagados en Exceso	0	0
11601	Documentos Protestados	0	0
12101	Deudores	0	0
12102	Documento por Cobrar	0	0
12103	IVA-Crédito Fiscal	0	0
12105	Pagos Provisionales Mensuales	0	0
12106	Deudores por Transferencia Reintegrables	25.110.748	0
TOTAL		25.110.748	0

ii. Deudores por Transferencias Reintegrables

Cuenta	31-12-2020, en M\$ (miles de pesos)			31-12-2019, en M\$ (miles de pesos)		
	De años anteriores	Del año	Total	De años Anteriores	Del año	Total
1210601	0	0	0	0	0	0
1210602	0	0	0	0	0	0
1210603	0	7.181.930	7.181.930	0	0	0
1210604	0	1.230.246	1.230.246	0	0	0
1210605	0	16.698.572	16.698.572	0	0	0
1210606	0	0	0	0	0	0
1210699	0	0	0	0	0	0
TOTALES	0	25.110.748	25.110.748	0	0	0

Cuenta 1210603 Deudores Deudores por Transferencias Corrientes a Otras Entidades Públicas

31-12-2020, en M\$ (miles de pesos)						
N°	Rut	Nombre	De Años anteriores	Del Año	Total	
1	60.706.000-2	CORPORACIÓN DE FOMENTO DE LA PRODUCCIÓN	0	1.210.186	1.210.186	
2	81.380.500-6	UNIVERSIDAD AUSTRAL DE CHILE	0	747.879	747.879	
3	81.518.400-9	UNIVERSIDAD CATOLICA DEL NORTE	0	460.000	460.000	
4	81.494.400-K	UNIVERSIDAD DE CONCEPCIÓN	0	380.000	380.000	
5	70.770.800-K	UNIVERSIDAD DE TARAPACÁ	0	369.969	369.969	
6	60.910.000-1	UNIVERSIDAD DE CHILE	0	333.244	333.244	
7	70.885.500-6	UNIVERSIDAD DE TALCA	0	329.858	329.858	
8	81.698.900-0	PONTIFICIA UNIVERSIDAD CATÓLICA DE CHILE	0	279.999	279.999	
9	81.669.200-8	PONTIFICIA UNIVERSIDAD CATOLICA DE VALPARAISO	0	260.000	260.000	
10	70.990.700-K	UNIVERSIDAD DIEGO PORTALES	0	241.447	241.447	
Resto de deudores			0	2.569.348	2.569.348	
TOTAL			0	7.181.930	7.181.930	

Descripción de los deudores

Estos Deudores corresponden a Transferencias realizadas en el marco del:

Programa 01 Exportación de Servicios

Programa 02 Retos de Innovación

Programa 02 INNOVACIÓN EN EDUCACIÓN SUPERIOR (INES)

Cantidad total de deudores al 2020 cuenta 1210603*55 (Cincuenta y cinco)***Cuenta 1210604 Deudores por Transferencias de Capital a Otras Entidades Públicas**

31-12-2020, en M\$ (miles de pesos)					
N°	Rut	Nombre	De Años anteriores	Del Año	Total
1	70.772.100-6	UNIVERSIDAD DE LOS LAGOS	0	268.000	268.000
2	60.921.000-1	UNIVERSIDAD DE VALPARAÍSO	0	180.000	180.000
3	71.915.800-5	UNIVERSIDAD CATÓLICA DE LA SANTÍSIMA CONCEPCION	0	158.400	158.400
4	60.911.006-6	UNIVERSIDAD DEL BIO BIO	0	124.500	124.500
5	71.918.300-K	UNIVERSIDAD CATOLICA DEL MAULE	0	105.072	105.072
6	81.380.500-6	UNIVERSIDAD AUSTRAL DE CHILE	0	105.000	105.000
7	70.990.700-K	UNIVERSIDAD DIEGO PORTALES	0	75.500	75.500
8	70.885.500-6	UNIVERSIDAD DE TALCA	0	59.941	59.941
9	71.647.500-K	UNIVERSIDAD BERNARDO O'HIGGINS	0	55.833	55.833
10	60.911.000-7	UNIVERSIDAD DE SANTIAGO DE CHILE	0	36.000	36.000
Resto de deudores			0	62.000	62.000
TOTAL			0	1.230.246	1.230.246

Descripción de los deudores

Estos Deudores corresponden a Transferencias realizadas en el marco del programa 02 INES

Cantidad total de deudores al 2020 cuenta 1210604*12 (Doce)***Cuenta 1210605 Deudores por Transferencias Corrientes al Gobierno Central**

31-12-2020, en M\$ (miles de pesos)					
N°	Rut	Nombre	De Años anteriores	Del Año	Total
1	60.706.000-2	CORPORACIÓN DE FOMENTO DE LA PRODUCCIÓN	0	7.485.434	7.485.434
2	60.915.000-9	COMISIÓN NACIONAL INVESTIGACION CIENTIFICA Y TECNOLOGICA	0	6.942.827	6.942.827
3	61.301.000-9	SUBSECRETARIA DEL MINISTERIO DE AGRICULTURA	0	1.468.640	1.468.640
4	60.706.069-K	INNOVA CHILE	0	741.915	741.915
5	60.703.000-6	INSTITUTO NACIONAL DE ESTADÍSTICAS	0	59.756	59.756
6	-	-	0	0	0
7	-	-	0	0	0
8	-	-	0	0	0
9	-	-	0	0	0
10	-	-	0	0	0
TOTAL			0	16.698.572	16.698.572

Descripción de los deudores

Estos Deudores corresponden a Transferencias realizadas en el marco del programa 02 FICYT

Cantidad total de deudores al 2020 cuenta 1210605*5 (Cinco)*

No se presenta detalle de gasto del ejercicio 2019, dado que no existía saldo en ese periodo.

iii. Deudores, Documentos por Cobrar, Documentos Protestados, Otros Deudores Financieros y Deudores pagados en Exceso.

Cuenta	31-12-2020, en M\$ (miles de pesos)			31-12-2019, en M\$ (miles de pesos)		
	De años anteriores	Del año	Total	De años anteriores	Del año	Total
11408	0	0	0	0	0	0
11498	0	0	0	0	0	0
11601	0	0	0	0	0	0
12101	0	0	0	0	0	0
12102	0	0	0	0	0	0
TOTALES	0	0	0	0	0	0

Dado que las cuentas previamente indicadas, poseen saldo \$0, en el periodo 2019 y 2020, no se presenta detalle de cada año.

b) Deudores Varios No Corrientes

i. Indicar los Saldos Vigentes según el Siguiete Detalle

Cuenta	Nombre	31-12-2020, en M\$ (miles de pesos)	31-12-2019, en M\$ (miles de pesos)
12401	Deudores de Dudosa Recuperación	0	0
12402	Deudores en Cobranza Judicial	0	0
12107	Derechos por Convenios de las Municipalidades por Aportes Adeudados FCM	0	0
18101	Compensación de Acreedores CENABAST	0	0
Totales		0	0

Cuenta	31-12-2020, en M\$ (miles de pesos)			31-12-2019, en M\$ (miles de pesos)		
	De años anteriores	Del año	Total	De años anteriores	Del año	Total
12401	0	0	0	0	0	0
12402	0	0	0	0	0	0
12107	0	0	0	0	0	0
18101	0	0	0	0	0	0
TOTALES	0	0	0	0	0	0

Dado que las cuentas previamente indicadas, poseen saldo \$0, en el periodo 2019 y 2020, no se presenta detalle de cada año.

ii. Deudores de Incierta recuperación

No existen saldos por Deudores de Incierta recuperación, durante el año 2019 y 2020.

c) Información adicional

No existe información adicional.

Nota 10. Deterioro Acumulado de Bienes Financieros

a) Deterioro de Bienes Financieros Corrientes

N° Cuenta	Nombre Cuenta	31-12-2020, en M\$ (miles de pesos)	31-12-2019, en M\$ (miles de pesos)
12601	Deterioro Acumulado de Cuentas por Cobrar	0	0
12602	Deterioro Acumulado de Inversiones Financieras	0	0
12603	Deterioro Acumulado de Préstamos Corto Plazo	0	0
TOTAL		0	0

b) Deterioro de Bienes Financieros No Corrientes

N° Cuenta	Nombre Cuenta	31-12-2020, en M\$ (miles de pesos)	31-12-2019, en M\$ (miles de pesos)
12604	Deterioro Acumulado de Deudores de Incierta Recuperación	0	0
12605	Deterioro Acumulado de Préstamos Largo Plazo	0	0
12699	Deterioro Acumulado de Otros Bienes Financieros	0	0
TOTAL		0	0

A diciembre de 2020 no se presentaban saldos para las cuentas arriba señaladas

c) Información adicional

La Subsecretaría no registra Bienes Financieros Corrientes y No Corrientes, por lo tanto tampoco registra Deterioro Acumulado, al 31 de diciembre 2020.

Nota 11. Existencias

a) Saldos vigentes por clases de existencias

Clase de Existencia	31-12-2020, en M\$ (miles de pesos)	31-12-2019, en M\$ (miles de pesos)
Existencias de Alimentos y Bebidas (13101)	0	0
Existencias de Textiles, Vestuario y Calzado (13102)	0	0
Existencias de Combustibles y Lubricantes (13103)	10.000	0
Existencias de Materiales de Uso o Consumo (13104)	0	0
Productos Terminados para la Venta (13105)	0	0
Existencias de Bienes de Cambio para Terceros (13107)	0	0
Existencias para la Defensa (13108 y 13109)	0	0
Existencias Importadas en Tránsito (13201)	0	0
Existencias Nacionales en Tránsito (13202)	0	0
Productos en Proceso (133)	0	0
Subtotal	10.000	0
Deterioro de Existencias (134)	0	0
TOTAL	10.000	0

b) Otra información de las existencias

La Subsecretaría no registra este tipo de movimientos en el periodo informado.

Concepto	31-12-2020, en M\$ (miles de pesos)	31-12-2019, en M\$ (miles de pesos)
Existencias a valor razonable menos costo de venta	0	0
Existencias al costo de reposición	0	0
Existencias reconocidas como gasto durante el ejercicio	0	0

c) Rebajas y reversas de rebajas del valor de las existencias

Concepto	31-12-2020, en M\$ (miles de pesos)	31-12-2019, en M\$ (miles de pesos)
Disminuciones en el valor de las existencias	0	0
Rebajas de valor de existencias reconocidas como gasto	0	0
Reversiones a las rebajas de valor de las existencias	0	0

Se registra en existencia la compra de combustible que se utilizará en los Vehículos Institucionales correspondientes a las 5 Seremis Regionales y a la Subsecretaría y al Ministro.

d) Información adicional

El saldo de la cuenta 13103 corresponde a un solo Proveedor RUT 99.520.000-7 COPEC S.A.

Nota 12. Bienes de Uso

a) Indicar los Saldos Según el Siguiete Formato

Concepto	31-12-2020, en M\$ (miles de pesos)				31-12-2019, en M\$ (miles de pesos)			
	Costo	Depreciación Acumulada	Deterioro Acumulado	Valor Libro	Costo	Depreciación Acumulada	Deterioro Acumulado	Valor Libro
Terrenos	0	0	0	0	0	0	0	0
Edificaciones Institucionales	0	0	0	0	0	0	0	0
Infraestructura Pública	0	0	0	0	0	0	0	0
Bienes de Uso en Leasing	0	0	0	0	0	0	0	0
Bienes Concesionados	0	0	0	0	0	0	0	0
Bienes de Uso en Proceso	0	0	0	0	0	0	0	0
Otros Bienes de Uso	328.223	16.938	0	311.285	83.799	0	0	83.799
TOTAL	328.223	16.938	0	311.285	83.799	0	0	83.799

b) Bienes de Uso en proceso

i. Identificación de los bienes en proceso

Concepto	31-12-2020, en M\$ (miles de pesos)	31-12-2019, en M\$ (miles de pesos)
	Valor Libro	Valor Libro
Bienes de Uso por Incorporar (145)	0	0
Costos de Inversión (161)	0	0
TOTAL	0	0

ii. Proyectos

N°	Código BIP	Nombre proyecto	31-12-2020, Valor libro en M\$ (miles de pesos)
1	-	-	0
10	-	-	0
Resto			0
TOTAL			0

Cantidad total de proyectos al 2020
0 (Cero)

iii. Bienes de Uso por Incorporar

N°	Código BIP	Nombre proyecto	31-12-2020, Valor libro en M\$ (miles de pesos)
1	-	-	0
10	-	-	0
Resto			0
TOTAL			0

Cantidad total de proyectos al 2020
0 (Cero)

c) Otros Bienes de Uso

Concepto	31-12-2020, en M\$ (miles de pesos)				31-12-2019, en M\$ (miles de pesos)			
	Costo	Depreciación Acumulada	Deterioro Acumulado	Valor Libro	Costo	Depreciación Acumulada	Deterioro Acumulado	Valor Libro
Vehículos (14105)	116.686	8.523	0	108.163	43.279	0	0	43.279
Máquinas y Equipos (14102, 14104 y 14112)	27.683	3.151	0	24.532	7.200	0	0	7.200
Herramientas (14107)	0	0	0	0	0	0	0	0
Equipos Computacionales y de Comunicaciones (14108 y 14109)	29.046	0	0	29.046	0	0	0	0
Muebles y Enseres (14106)	171.746	5.263	0	166.483	33.320	0	0	33.320
Bienes adquiridos para otras entidades (18102)	0	0	0	0	0	0	0	0
Otros Bienes (14110, 14113, 14114 y 14199, subgrupo 146)	0	0	0	0	0	0	0	0
TOTAL	345.161	16.937	0	328.224	83.799	0	0	83.799

d) Movimiento de los Bienes de Uso

Concepto	Terrenos	Edificaciones Institucionales	Infraestructura Pública	Bienes de Uso en Leasing	Bienes Concesionados	Bienes en Curso	Otros Bienes de Uso	Total
Saldo al 01-01-2020	0	0	0	0	0	0	83.799	83.799
Adiciones	0	0	0	0	0	0	345.161	345.161
Retiros/Bajas	0	0	0	0	0	0	0	0
Ajustes	0	0	0	0	0	0	0	0
Trasposos	0	0	0	0	0	0	0	0
Saldo Bruto 31-12-2020	0	0	0	0	0	0	428.960	428.960
Depreciación Acumulada año Anterior	0	0	0	0	0	0	0	0
Depreciación del Ejercicio	0	0	0	0	0	0	16.937	16.937
Ajustes	0	0	0	0	0	0	0	0
Total Depreciación Acumulada	0	0	0	0	0	0	16.937	16.937
Deterioro Acumulado año Anterior	0	0	0	0	0	0	0	0
Deterioro del Ejercicio	0	0	0	0	0	0	0	0
Ajustes	0	0	0	0	0	0	0	0
Total Deterioro Acumulado	0	0	0	0	0	0	0	0
Saldo Neto al 31-12-2020	0	0	0	0	0	0	412.023	412.023

Concepto	Terrenos	Edificaciones Institucionales	Infraestructura Pública	Bienes de Uso en Leasing	Bienes Concesionados	Bienes en Curso	Otros Bienes de Uso	Total
Saldo al 01/01/2019	0	0	0	0	0	0	0	0
Adiciones	0	0	0	0	0	0	83.799	83.799
Retiros/bajas	0	0	0	0	0	0	0	0
Ajustes	0	0	0	0	0	0	0	0
Trasposos	0	0	0	0	0	0	0	0
Saldo bruto 31/12/2019	0	0	0	0	0	0	83.799	83.799
Depreciación Acumulada año Ant	0	0	0	0	0	0	0	0
Depreciación del ejercicio	0	0	0	0	0	0	0	0
Ajustes	0	0	0	0	0	0	0	0
Total Depreciación Acumulada	0	0	0	0	0	0	0	0
Deterioro Acumulado año anterior	0	0	0	0	0	0	0	0
Deterioro del ejercicio	0	0	0	0	0	0	0	0
Ajustes	0	0	0	0	0	0	0	0
Total Deterioro Acumulado	0	0	0	0	0	0	0	0
Saldo neto al 31/12/2019	0	0	0	0	0	0	83.799	83.799

e) Otra información relevante sobre los Bienes de Uso

Concepto	31-12-2020, en M\$ (miles de pesos)		31-12-2019, en M\$ (miles de pesos)	
	Cantidad	Valor Libro	Cantidad	Valor Libro
Bienes entregados comodato	0	0	0	0
Bienes totalmente depreciados o deteriorados en uso	0	0	0	0
Bienes retirado de su uso activo	0	0	0	0
Bienes temporalmente ociosos	0	0	0	0
Bienes sujetos a restricciones de titularidad	0	0	0	0
Bienes sujetos a compromisos de adquisición	0	0	0	0
TOTAL	0	0	0	0

Concepto	31-12-2020, en M\$ (miles de pesos)	31-12-2019, en M\$ (miles de pesos)
Valor de compensaciones recibidas de terceros	0	0

La Subsecretaría no registra Bienes de Uso de la precedente clasificación al 31 de diciembre 2020.

f) Deterioro de Bienes de Uso

i. Información General:

Clase de activo afectado por pérdida de deterioro de valor y reversiones	Cuentas de ingresos o gastos patrimoniales afectadas	31-12-2020, en M\$ (miles de pesos)	31-12-2019, en M\$ (miles de pesos)
-	-	0	0
-	-	0	0

ii. En el caso de pérdidas o deterioros materiales reconocidos o revertidos durante el período:

Clase de activo afectado por pérdida de deterioro de valor y reversiones	Sucesos o Circunstancias que han llevado al reconocimiento o la reversión de la pérdida por deterioro	31-12-2020, en M\$ (miles de pesos)	31-12-2019, en M\$ (miles de pesos)
-	-	0	0
-	-	0	0

iii. En el caso de pérdidas o deterioros no materiales reconocidos o revertidos durante el período

Clase de activo afectado por pérdida de deterioro de valor y reversiones	Sucesos o Circunstancias que han llevado al reconocimiento o la reversión de la pérdida por deterioro
-	-
-	-

g) Información adicional

La Subsecretaría no registra deterioro en el periodo informado.

Nota 13. Costo de Estudios y Programas

La Subsecretaría no registra este tipo de movimientos en el periodo informado.

Nota 14. Activos Intangibles

a) Indicar saldo vigente según el siguiente formato:

		31-12-2020, en M\$ (miles de pesos)			
Cuenta	Concepto	Costo	Amortización Acumulada	Deterioro Acumulado	Valor Libro
15101	Programas y Licencias Computacionales	44.733	410	0	44.323
15102	Sistemas de Información	0	0	0	0
15103	Páginas WEB	0	0	0	0
15104	Patentes y Derechos de Autor	0	0	0	0
15199	Otros Bienes Intangibles	0	0	0	0
TOTAL		44.733	410	0	44.323

		31-12-2019, en M\$ (miles de pesos)			
Cuenta	Concepto	Costo	Amortización Acumulada	Deterioro Acumulado	Valor Libro
15101	Programas y Licencias Computacionales	2.050	0	0	2.050
15102	Sistemas de Información	0	0	0	0
15103	Páginas WEB	0	0	0	0
15104	Patentes y Derechos de Autor	0	0	0	0
15199	Otros Bienes Intangibles	0	0	0	0
TOTAL		2.050	0	0	2.050

b) Indicar la siguiente información:

i. En el caso de bienes con vida útil indefinida:

A diciembre de 2020 no se presentaban saldos para las cuenta arriba señaladas

ii. En el caso de activos intangibles individuales significativos:

N°	N° de Cuenta	Indicar el Tipo de Activo Intangible	31-12-2020, en M\$ (miles de pesos)	
			Valor Libro	Período restante de amortización
1	15101	Programas y Licencias Computacionales	42.044	5
2	15101	Programas y Licencias Computacionales	638	5
TOTAL			42.682	
Cantidad total de Activos Intangibles al 2020				

N°	N° de Cuenta	Indicar el Tipo de Activo Intangible	31-12-2019, en M\$ (miles de pesos)	
			Valor Libro	Período restante de amortización
1	15101	Programas y Licencias Computacionales	1.640	4
TOTAL				
Cantidad total de Activos Intangibles al 2019				

iii. Respecto de adquisiciones de activos a través de una transacción sin contraprestación, registrados inicialmente al valor razonable

Concepto	31-12-2020, en M\$ (miles de pesos)		31-12-2019, en M\$ (miles de pesos)	
	Valor Razonable	Valor Libro	Valor Razonable	Valor Libro
-	0	0	0	0
-	0	0	0	0
TOTAL	0	0	0	0

c) Movimientos de los Activos Intangibles

Concepto	31-12-2020, en M\$ (miles de pesos)										
	Generados Internamente					Adquiridos separadamente					Total
	Programas y Licencias Computacionales	Sistemas de Información	Páginas Web	Patentes y Derechos de Autor	Otros Activos Intangibles	Programas y Licencias Computacionales	Sistemas de Información	Páginas Web	Patentes y Derechos de Autor	Otros Activos Intangibles	
Saldo al 01-01-2020	0	0	0	0	0	2.050	0	0	0	0	2.050
Incrementos	0	0	0	0	0	42.682	0	0	0	0	42.682
Retiros / bajas	0	0	0	0	0	0	0	0	0	0	0
Ajustes	0	0	0	0	0	0	0	0	0	0	0
Saldo bruto 31-12-2020	0	0	0	0	0	44.732	0	0	0	0	44.732
Amortización Acumulada año anterior	0	0	0	0	0	0	0	0	0	0	0
Amortización del ejercicio	0	0	0	0	0	0	0	0	0	0	0
Ajustes	0	0	0	0	0	0	0	0	0	0	0
Total Amortización Acumulada	0	0	0	0	0	0	0	0	0	0	44.732
Deterioro Acumulado año anterior	0	0	0	0	0	0	0	0	0	0	0
Deterioro del ejercicio	0	0	0	0	0	0	0	0	0	0	0
Ajustes	0	0	0	0	0	0	0	0	0	0	0
Total Deterioro Acumulado	0	0	0	0	0	0	0	0	0	0	0
Saldo neto al 31-12-2020	0	0	0	0	0	44.732	0	0	0	0	0

Concepto	31-12-2019, en M\$ (miles de pesos)										
	Generados Internamente					Adquiridos separadamente					Total
	Programas y Licencias Computacionales	Sistemas de Información	Páginas Web	Patentes y Derechos de Autor	Otros Activos Intangibles	Programas y Licencias Computacionales	Sistemas de Información	Páginas Web	Patentes y Derechos de Autor	Otros Activos Intangibles	
Saldo al 01/01/2019	0	0	0	0	0	0	0	0	0	0	0
Incrementos	0	0	0	0	0	2.050	0	0	0	0	2.050
Retiros / bajas	0	0	0	0	0	0	0	0	0	0	0
Ajustes	0	0	0	0	0	0	0	0	0	0	0
Saldo bruto 31-12-2019	0	0	0	0	0	2.050	0	0	0	0	0
Amortización Acumulada año anterior	0	0	0	0	0	0	0	0	0	0	0
Amortización del ejercicio	0	0	0	0	0	0	0	0	0	0	0
Ajustes	0	0	0	0	0	0	0	0	0	0	0
Total Amortización Acumulada	0	0	0	0	0	0	0	0	0	0	0
Deterioro Acumulado año anterior	0	0	0	0	0	0	0	0	0	0	0
Deterioro del ejercicio	0	0	0	0	0	0	0	0	0	0	0
Ajustes	0	0	0	0	0	0	0	0	0	0	0
Total Deterioro Acumulado	0	0	0	0	0	0	0	0	0	0	0
Saldo neto al 31-12-2019	0	0	0	0	0	2.050	0	0	0	0	0

d) Otra información relevante sobre los Activos Intangibles

Concepto	31-12-2020, en M\$ (miles de pesos)		31-12-2019, en M\$ (miles de pesos)	
	Cantidad	Valor Libro	Cantidad	Valor libro
Activos Intangibles con restricciones de titularidad	0	0	0	0
Activos Intangibles dejados en garantías	0	0	0	0
Activos sujetos a compromisos de adquisición	0	0	0	0
TOTAL	0	0	0	0

e) Información adicional

Nota 15. Propiedades de Inversión

La Subsecretaría no registra este tipo de movimientos en el periodo informado.

Nota 16. Agricultura

La Subsecretaría no registra este tipo de movimientos en el periodo informado.

Nota 17. Detrimento

La Subsecretaría no registra Detrimento de Fondos ni de Bienes, en el periodo informado.

Nota 18. Depósitos de Terceros

a) Detalle de cuentas en el siguiente formato:

Cuenta	Nombre Cuenta	31-12-2020, en M\$ (miles de pesos)		
		Del año	De años anteriores	Total
21401	Anticipos de Clientes	0	0	0
21404	Garantías Recibidas	0	0	0
21405	Administración de Fondos	0	0	0
11405	Aplicación de Fondos en Administración	0	0	0
21406	Depósitos Previsionales	0	0	0
21407	Recaudación del Sistema Financiero Pendientes de Aplicación	0	0	0
21414	Recaudación de Terceros Pendientes de Aplicación	0	0	0
21604	Fluctuación de Cambios – Acreedor	0	0	0
TOTAL		0	0	0

Cuenta	Rut	31-12-2019, en M\$ (miles de pesos)		
		Del año	De años anteriores	Total
21401	Anticipos de Clientes	0	0	0
21404	Garantías Recibidas	0	0	0
21405	Administración de Fondos	0	0	0
11405	Aplicación de Fondos en Administración	0	0	0
21406	Depósitos Previsionales	0	0	0
21407	Recaudación del Sistema Financiero Pendientes de Aplicación	0	0	0
21414	Recaudación de Terceros Pendientes de Aplicación	0	0	0
21604	Fluctuación de Cambios – Acreedor	0	0	0
TOTAL		0	0	0

b) Detalle los acreedores en el siguiente formato:

c) Información adicional

La Subsecretaría no registra este tipo de movimientos en el periodo 2019 - 2020.

Nota 19. Deuda Pública

a) Deuda Pública Interna

b) Deuda Pública Externa

La Subsecretaría no registra este tipo de movimientos en el periodo informado.

Nota 20. Cuentas por Pagar con Contraprestación

a) Indicar los saldos en el siguiente formato:

N° Cuenta	Nombre Cuenta	31-12-2020, en M\$ (miles de pesos)			
		Hasta 30 días	De 31 días a un año	Más de un año	Subtotal
21521	Cuentas por Pagar – Gastos en Personal	0	0	0	0
21522	Cuentas por Pagar – Bienes y Servicios de Consumo	392.982	0	0	392.982
21529	Cuentas por Pagar – Adquisición de Activos No Financieros	122.951	0	0	122.951
21530	Cuentas por Pagar – Adquisición de Activos Financieros	0	0	0	0
21531	Cuentas por Pagar – Iniciativas de Inversión	0	0	0	0
21532	Cuentas por Pagar – Préstamos	0	0	0	0
21534	Cuentas por Pagar – Servicio de la Deuda	0	0	0	0
22192	Cuentas por Pagar de Gastos Presupuestarios	0	0	0	0
TOTAL		515.933	0	0	515.933

N° Cuenta	Nombre Cuenta	31-12-2019, en M\$ (miles de pesos)			
		Hasta 30 días	De 31 días a un año	Más de un año	Subtotal
21521	Cuentas por Pagar – Gastos en Personal	0	0	0	0
21522	Cuentas por Pagar – Bienes y Servicios de Consumo	0	0	0	0
21529	Cuentas por Pagar – Adquisición de Activos No Financieros	0	0	0	0
21530	Cuentas por Pagar – Adquisición de Activos Financieros	0	0	0	0
21531	Cuentas por Pagar – Iniciativas de Inversión	0	0	0	0
21532	Cuentas por Pagar – Préstamos	0	0	0	0
21534	Cuentas por Pagar – Servicio de la Deuda	0	0	0	0
22192	Cuentas por Pagar de Gastos Presupuestarios	0	0	0	0
TOTAL		0	0	0	0

c) Información Adicional

La Subsecretaría no registra este tipo de movimientos en el periodo informado.

Nota 21. Cuentas por Pagar sin Contraprestación

a) Indicar los saldos en el siguiente formato:

N° Cuenta	Nombre Cuenta	31-12-2020, en M\$ (miles de pesos)			
		Hasta 30 días	De 31 días a un año	Más de un año	Subtotal
21523	Cuentas por Pagar – Prestaciones de Seguridad Social	0	0	0	0
21524	Cuentas por Pagar – Transferencias Corrientes	389.030	0	0	389.030
21525	Cuentas por Pagar – Íntegros al Fisco	0	0	0	0
21526	Cuentas por Pagar – Otros Gastos Corrientes	0	0	0	0
21527	Cuentas por Pagar – Aporte Fiscal Libre	0	0	0	0
21528	Cuentas por Pagar – Aporte Fiscal para el Servicio de la Deuda	0	0	0	0
21533	Cuentas por Pagar – Transferencias de Capital	0	0	0	0
22193	Otras Cuentas por Pagar de Gastos Previsionales	0	0	0	0
TOTAL		389.030	0	0	389.030

N° Cuenta	Nombre Cuenta	31-12-2019, en M\$ (miles de pesos)			
		Hasta 30 días	De 31 días a un año	Más de un año	Subtotal
21523	Cuentas por Pagar – Prestaciones de Seguridad Social	0	0	0	0
21524	Cuentas por Pagar – Transferencias Corrientes	0	0	0	0
21525	Cuentas por Pagar – Íntegros al Fisco	0	0	0	0
21526	Cuentas por Pagar – Otros Gastos Corrientes	0	0	0	0
21527	Cuentas por Pagar – Aporte Fiscal Libre	0	0	0	0
21528	Cuentas por Pagar – Aporte Fiscal para el Servicio de la Deuda	0	0	0	0
21533	Cuentas por Pagar – Transferencias de Capital	0	0	0	0
22193	Otras Cuentas por Pagar de Gastos Previsionales	0	0	0	0

c) Información adicional

La Subsecretaría no registra este tipo de movimientos en el periodo informado.

Nota 22. Provisiones

La Subsecretaría no registra este tipo de movimientos en el periodo informado.

Nota 23. Beneficios a los Empleados

a) Provisiones por Beneficios a los Empleados

Concepto	31-12-2020, en M\$ (miles de pesos)			31-12-2019, en M\$ (miles de pesos)		
	Corto Plazo	Largo Plazo	Subtotal	Corto Plazo	Largo Plazo	Subtotal
Provisiones por Desahucio	0	0	0	0	0	0
Provisión por Incentivo al Retiro	0	0	0	0	0	0
Provisión por Retiro Anticipado	0	0	0	0	0	0
Otras Provisiones por Beneficios a los Empleados	0	0	0	0	0	0
Provisión por Indemnización de Alta Dirección Pública	0	0	0	0	0	0
Provisión Vacaciones Código del Trabajo	0	0	0	0	0	0
TOTAL	0	0	0	0	0	0

La Subsecretaría no registra este tipo de movimientos en el periodo informado.

b) Gastos en personal

Cuenta	31-12-2020, en M\$ (miles de pesos)	31-12-2019, en M\$ (miles de pesos)
Personal de Planta	686.392	131.979
Personal de Contrata	1.773.916	194.024
Personal a Honorarios	1.484.769	82.704
Otros Gastos en Personal	0	
TOTAL	3.945.077	408.707

La diferencia significativa que se refleja entre el año 2019 y 2020, corresponde a la fecha de inicio de operaciones de la Subsecretaría a finales del año 2019 (octubre 2019).

c) Planes de Aportaciones Definidas

La Subsecretaría no registra este tipo de movimientos en el periodo informado.

d) Planes de Beneficios Definidos

La Subsecretaría no registra este tipo de movimientos en el periodo informado.

Nota 24. Arrendamientos

La Subsecretaría no registra este tipo de movimientos en el periodo informado.

Nota 25. Concesiones

La Subsecretaría no registra Contratos de Concesiones en el periodo informado.

Nota 26. Otros Pasivos

La Subsecretaría no registra Otros Pasivos en el periodo informado.

Nota 27. Activos y Pasivos Contingentes

La Subsecretaría no registra Activos o Pasivos Contingentes en el periodo informado.

Nota 28. Ingresos de Transacciones con Contraprestación

La Subsecretaría no registra este tipo de movimientos en el periodo informado.

Nota 29. Transferencias, Impuestos y Multas

a) Detallar los montos de las 5 principales clases de ingresos de transferencias, impuestos y multas según el siguiente formato:

Concepto	31-12-2020, en M\$ (miles de pesos)	31-12-2019, en M\$ (miles de pesos)
Ingresos de transferencias		
<i>Transferencias Corrientes</i>	330.740	0
Impuestos	0	0
Multas	0	0

b) Cobros anticipados

La Subsecretaría no registra este tipo de movimientos en el periodo informado

c) Pasivos Condonados

La Subsecretaría no registra este tipo de movimientos en el periodo informado

d) Información adicional

Transferencia Corriente desde la Subsecretaría del Ministerio de Hacienda - correspondiendo al PROGRAMA EXPORTACIÓN DE SERVICIOS

Nota 30. Efecto de las Variaciones en los Tipos de Cambio de la Moneda Extranjera

La Subsecretaría no registra este tipo de movimientos en el periodo informado.

Nota 31. Errores

La Subsecretaría no registra movimientos que informar.

Nota 32. Información Financiera por Segmentos

La Subsecretaría no registra información por Segmentos.

Nota 33. Información a Revelar sobre Partes Relacionadas

La Subsecretaría no cuenta con entidades controladoras, ni asociadas o negocios conjuntos en el periodo informado.

Nota 34. Inversiones en Asociadas y Negocios Conjuntos

La Subsecretaría no cuenta con entidades asociadas o negocios conjuntos en el periodo informado.

Nota 35. Estados Financieros Consolidados y Separados

La Subsecretaría no cuenta con entidades asociadas o negocios conjuntos en el periodo informado, por tanto no existen Estados Financieros consolidados.

Nota 36. Diferencias entre el Presupuesto Actualizado y Devengado

PROGRAMA 01 - SUBSECRETARÍA DE CIENCIA, TECNOLOGÍA, CONOCIMIENTO E INNOVACIÓN

a) Ingreso

31-12-2020, en M\$ (miles de pesos)				
Subtítulo	Denominación	Presupuesto Actualizado	Ejecución Devengada	Diferencia
05	Transferencias Corrientes	410.400	330.740	.79.660
08	Otros Ingresos Corrientes	10.284	23.177	-12.893
09	Aporte Fiscal Libre	10.360.351	9.947.351	413.000
TOTAL		10.781.035	10.301.268	479.767

i. Explicar las diferencias que signifiquen una sobre ejecución presupuestaria.

Subtítulo 08: Se debe a la contabilización de los ingresos por sobre lo autorizado, en cumplimiento de la normativa contable. La fuente de ingresos corresponde a recuperaciones y reembolsos por licencias médicas.

ii. Explicar las 2 principales diferencias significativas en caso de una subejecución presupuestaria.

Subtítulo 05: Corresponde a la no ejecución de la totalidad de los recursos, del Programa Exportación de servicios y al reintegro en el mes de diciembre de 2020 de M\$31.076, asociados al convenio de desempeño con CORFO.

Subtítulo 09: Una menor ejecución a lo proyectado en los ST 22 y ST 24, afectaron la ejecución de los Ingresos por concepto de resto.

31-12-2020, en MUS\$ (miles de dólares estadounidenses)				
Subtítulo	Denominación	Presupuesto Actualizado	Ejecución Devengada	Diferencia
		0	0	0
		0	0	0
		0	0	0
TOTAL		0	0	0

La subsecretaría no maneja presupuesto en dólares

b) Gasto

31-12-2020, en M\$ (miles de pesos)				
Subtítulo	Denominación	Presupuesto Actualizado	Ejecución Devengada	Diferencia
21	Gastos en Personal	3.343.905	3.238.407	105.498
22	Bienes y Servicios de Consumo	1.076.476	569.202	507.274
24	Transferencias Corrientes	5.552.270	5.117.446	434.824
25	Integros al Fisco	449.906	449.906	0
29	Adquisición de Activos no Financieros	358.478	318.354	40.124
TOTAL		10.781.035	9.693.315	1.087.720

i. Explicar las diferencias que signifiquen una sobre ejecución presupuestaria.

No existen diferencias que explicar.

ii. Explicar las 2 principales diferencias significativas en caso de una subejecución presupuestaria.

Subtítulo 22: Como parte del proceso de implementación del Ministerio de Ciencia, Tecnología, Conocimiento e Innovación, recientemente creado 2019, se solicitaron recursos para la puesta en marcha de las oficinas definitivas de esta Subsecretaría, no obstante la pandemia retrasó el proceso de remodelación de las nuevas instalaciones. Por otra parte, también se generó un retraso en la implementación de las cinco Seremías, con lo que los gastos proyectados finalmente no fueron ejecutados.

Subtítulo 24: Corresponde a la no ejecución producto de la pandemia de actividades en el ámbito de la divulgación y difusión de las ciencias, del Programa Explora.

c) Información adicional

Nada adicional que informar.

PROGRAMA 02 - FONDO DE INNOVACIÓN, CIENCIA Y TECNOLOGÍA

a) Ingreso

31-12-2020, en M\$ (miles de pesos)				
Subtítulo	Denominación	Presupuesto Actualizado	Ejecución Devengada	Diferencia
08	Otros Ingresos Corrientes	165	164	1
09	Aporte Fiscal Libre	87.425.315	87.242.264	183.051
TOTAL		87.425.480	87.242.428	183.052

i. Explicar las diferencias que signifiquen una sobre ejecución presupuestaria.

No existen diferencias que explicar.

ii. Explicar las 2 principales diferencias significativas en caso de una subejecución presupuestaria

Subtítulo 09: Una menor ejecución a lo proyectado en los ST 22 y ST 24, afectaron la ejecución de los Ingresos por concepto de resto.

31-12-2020, en MUS\$ (miles de dólares estadounidenses)				
Subtítulo	Denominación	Presupuesto Actualizado	Ejecución Devengada	Diferencia
		0	0	0
		0	0	0
		0	0	0
TOTAL		0	0	0

La subsecretaría no maneja presupuesto en dólares

b) Gasto

31-12-2020, en M\$ (miles de pesos)				
Subtítulo	Denominación	Presupuesto Actualizado	Ejecución Devengada	Diferencia
21	Gastos en Personal	402.508	401.756	752
22	Bienes y Servicios de Consumo	237.097	225.134	11.963
24	Transferencias Corrientes	85.526.974	85.259.898	267.076
25	Integros al Fisco	28.655	28.655	0
33	Transferencias de Capital	1.230.246	1.230.246	0
TOTAL		87.425.480	87.145.689	279.791

i. Explicar las diferencias que signifiquen una sobre ejecución presupuestaria

No existen diferencias de ese tipo que explicar.

ii. Explicar las 2 principales diferencias significativas en caso de una subejecución presupuestaria

Subtítulo 22: Corresponde a la no ejecución de las últimas cuotas de Estudios, proyectadas en diciembre que no traspasaron para el 2021.

Subtítulo 24: La Sub-ejecución del Subtítulo 24 Transferencias al Gobierno Central está dada principalmente por los recursos no utilizados de la asignación "Fomento de la Ciencia y Tecnología-CORFO (M\$196.000), debido a la contingencia producto de la pandemia. Adicionalmente en el Subtítulo 24 Transferencias a Privados se efectuaron reintegros de fondos no utilizados por ejecutores en el año presupuestario en la asignación "Programa Retos de Innovación".

31-12-2020, en MUS\$ (miles de dólares estadounidenses)				
Subtítulo	Denominación	Presupuesto Actualizado	Ejecución Devengada	Diferencia
		0	0	0
		0	0	0
		0	0	0
TOTAL		0	0	0

La subsecretaría no maneja presupuesto en dólares

PROGRAMA 03 - SECRETARÍA EJECUTIVA CONSEJO NACIONAL DE CTCI

a) Ingreso

31-12-2020, en M\$ (miles de pesos)				
Subtítulo	Denominación	Presupuesto Actualizado	Ejecución Devengada	Diferencia
08	Otros Ingresos Corrientes	30	30	0
09	Aporte Fiscal Libre	540.116	526.170	13.946
TOTAL		540.146	526.200	13.946

i. Explicar las diferencias que signifiquen una sobre ejecución presupuestaria.

No existen diferencias de ese tipo que explicar.

ii. Explicar las 2 principales diferencias significativas en caso de una subejecución presupuestaria

31-12-2020, en MUS\$ (miles de dólares estadounidenses)				
Subtítulo	Denominación	Presupuesto Actualizado	Ejecución Devengada	Diferencia
		0	0	0
		0	0	0
		0	0	0
TOTAL		0	0	0

La subsecretaría no maneja presupuesto en dólares

b) Gasto

31-12-2020, en M\$ (miles de pesos)				
Subtítulo	Denominación	Presupuesto Actualizado	Ejecución Devengada	Diferencia
21	Gastos en Personal	306.834	304.921	1.913
22	Bienes y Servicios de Consumo	232.487	214.488	17.999
24	Transferencias Corrientes	825	825	0
TOTAL		540.146	520.234	19.912

i. Explicar las diferencias que signifiquen una sobre ejecución presupuestaria.

No existen diferencias de ese tipo que explicar.

ii. Explicar las 2 principales diferencias significativas en caso de una subejecución presupuestaria.

Subtítulo 22: La menor ejecución corresponde a una rebaja en los gastos operacionales proyectados para el periodo, producto de la pandemia y la implementación de teletrabajo.

31-12-2020, en MUS\$ (miles de dólares estadounidenses)				
Subtítulo	Denominación	Presupuesto Actualizado	Ejecución Devengada	Diferencia
		0	0	0
		0	0	0
		0	0	0
TOTAL		0	0	0

La subsecretaría no maneja presupuesto en dólares

Nota 37. Variaciones en el Patrimonio Neto

a) Información adicional

La variación del Patrimonio corresponde a la ejecución de gastos presupuestarios y patrimoniales del año 2020.

Nota 38. Hechos Ocurridos después de la Fecha de Presentación

No existen hechos ocurridos relevantes que informar.

Nota 39. Otra Información a Revelar

No existen hechos ocurridos relevantes que informar.

Nota 40. Efectos Financieros derivados de la Pandemia COVID 19

Se reportó mensualmente el gasto asociado a COVID-19 al Departamento de Estudios de Contraloría, en los formatos solicitados, dentro de los cuales se registran: mascarillas, alcohol gel, toallitas desinfectantes, guantes de látex y termómetros.

Nota 41. Otra información a Relevar

No existe otra información importante a relevar.

**BALANCE GENERAL**

Al 31 de Diciembre de 2020


Miles de Pesos de 2020

CUENTAS	NOTAS	AÑO	
		31/12/2020	31/12/2019
ACTIVOS			
ACTIVO CORRIENTE		26,770,959	17
RECURSOS DISPONIBLES		1,615,613	17
Disponibilidades en Moneda Nacional	1,610,274		17
Disponibilidades en Moneda Extranjera			
Anticipos de Fondos	5,339		0
BIENES FINANCIEROS		25,110,747	0
Inversiones Financieras			
Cuentas por Cobrar Con Contraprestación			
Cuentas por Cobrar Sin Contraprestación	0		0
Préstamos			
Deudores Varios	25,110,747		0
Deterioro Acumulado de Bienes Financieros			
EXISTENCIAS		10,000	0
OTROS ACTIVOS CORRIENTES		34,598	0
ACTIVO NO CORRIENTE		372,546	85,850
BIENES FINANCIEROS		0	0
Inversiones Financieras			
Cuentas por Cobrar Con Contraprestación			
Cuentas por Cobrar Sin Contraprestación			
Préstamos			
Deudores Varios			
Deterioro Acumulado de Bienes Financieros			
INVERSIONES ASOCIADAS Y NEGOCIOS		0	0
BIENES DE USO		328,223	83,799
Terrenos			
Edificaciones Institucionales			
Infraestructura Pública			
Bienes de Uso en Leasing			
Bienes Concesionados			
Bienes de Uso en Curso			
Otros Bienes de Uso	345,161		83,799
Depreciación Acumulada de Bienes De Uso	-16,938		

Cuentas	Notas	AÑO		AÑO	
		31/12/2020		31/12/2019	
Deterioro Acumulado de Bienes De Uso					
BIENES INTANGIBLES			44,323		2,050
Bienes Intangibles		44,733		2,050	
Amortización Acumulada de Bienes Intangibles		-410			
Deterioro Acumulado de Bienes Intangibles					
PROPIEDADES DE INVERSIÓN			0		0
Propiedades de Inversión					
Depreciación Acumulada de Propiedades de Inversión					
Deterioro Acumulado de Propiedad de Inversión					
ACTIVOS BIOLÓGICOS			0		0
Activos Biológicos					
Depreciación Acumulada de Activos Biológicos					
Deterioro Acumulado de Activos Biológicos					
OTROS ACTIVOS NO CORRIENTES			0		0
TOTAL ACTIVOS			27,143,504		85,867
PASIVOS					
PASIVO CORRIENTE			904,963		0
DEUDA CORRIENTE			0		0
Depósitos de Terceros		0			
DEUDA PÚBLICA			0		0
Deuda Pública Interna					
Deuda Pública Externa					
OTRAS DEUDAS			904,963		0
Cuentas Por Pagar Con Contraprestación		515,933		0	
Cuentas Por Pagar Sin Contraprestación		389,030			
Provisiones					
Obligaciones por Beneficios de los Empleados					
Pasivos por Leasing					
Pasivos por Concesiones					
Otros Pasivos		0			
PASIVO NO CORRIENTE			0		0
DEUDA PÚBLICA			0		0
Deuda Pública Interna					
Deuda Pública Externa					
OTRAS DEUDAS			0		0
Cuentas Por Pagar Con Contraprestación					
Cuentas Por Pagar Sin Contraprestación					
Provisiones					
Obligaciones por Beneficios a los Empleados					
Pasivos por Leasing					
Pasivos por Concesiones					
TOTAL PASIVOS			904,963		0
PATRIMONIO			26,238,541		85,867

CUENTAS	NOTAS	AÑO			AÑO		
		31/12/2020			31/12/2019		
Patrimonio Institucional		0			0		
Resultados Acumulados		85,867					
Resultado del Ejercicio		26,152,674			85,867		
INTERESES MINORITARIOS				0			0
TOTAL PASIVOS Y PATRIMONIO				27,143,504			85,867

FECHA DE APROBACIÓN: 31-03-2021 08:51:09



 CONTADOR GENERAL



 JEFE DE SERVICIO



ESTADO DE RESULTADOS

Desde el 01 de enero al 31 de diciembre de 2020

Miles de Pesos

CUENTA	2020	2019
INGRESOS	98,069,866	639,936
INGRESOS POR IMPUESTOS E IMPOSICIONES	0	0
Impuestos		
Imposiciones Previsionales		
TRANSFERENCIAS RECIBIDAS	98,046,526	639,936
Transferencias Corrientes	330,740	
Transferencias de Capital		
Aporte Fiscal	97,715,786	639,936
INGRESOS POR VENTAS DE BIENES Y PRESTACIONES	0	0
Venta Neta de Bienes		
Prestaciones de Servicios		
RENTAS DE LA PROPIEDAD	0	0
Arriendos		
VENTA NETA DE OTROS BIENES	0	0
Venta de Bienes de Uso		
Venta de Bienes de Uso Por Actividades Discontinuas		
Venta de Propiedades de Inversión		
Venta de Bienes Intangibles		
Venta de Activos Biológicos		
INGRESOS FINANCIEROS	0	0
Participaciones en Instrumentos de Patrimonio		
Participación en el Resultado de Asociadas y Negocios		
Intereses		
Venta o rescate de Bienes Financieros		
Reversión de Deterioro		
OTROS INGRESOS	23,340	0
Multas	164	
Otros	23,176	
GASTOS	71,917,192	554,069
GASTOS EN PERSONAL	3,945,076	408,706
Personal de Planta	686,392	131,979
Personal de Contrata	1,773,916	194,024
Personal a Honorarios	1,484,769	82,704
Otros		
BIENES Y SERVICIOS DE CONSUMO	1,020,583	145,362
PRESTACIONES DE SEGURIDAD SOCIAL	0	0
TRANSFERENCIAS OTORGADAS	66,454,800	0
Transferencias Corrientes	66,454,800	
Transferencias de Capital		
Aporte Fiscal		
DEPRECIACIÓN Y AMORTIZACIÓN	17,348	0
Depreciación de Bienes	16,938	

CUENTAS	2020	2019
Amortización de Bienes Intangibles	410	
BAJAS DE BIENES	0	0
DETERIORO	0	0
GASTOS FINANCIEROS	0	0
Intereses		
Deterioro de Bienes Financieros		
Otros		
OTROS GASTOS	479,385	0
VARIACIÓN DEL VALOR RAZONABLE EN ACTIVOS	0	0
OPERACIONES DE CAMBIO	0	0
RESULTADO DEL EJERCICIO	26,152,674	85,867
INTERESES MINORITARIOS	0	0

FECHA DE APROBACIÓN: 31-03-2021 08:54:41


 CONTADOR GENERAL


 JEFE DE SERVICIO



Subsecretaría de Ciencia, Tecnología, Conocimiento e Innovación

ESTADO DE SITUACIÓN PRESUPUESTARIA

Desde el 01 de enero al 31 de diciembre de 2020

Miles

Programa P01-Subsecretaría de Ciencia, Tecnología, Conocimiento e

Moneda Nacional

INGRESOS	PRESUPUESTO		EJECUCIÓN		
	INICIAL	ACTUALIZADO	DEVENGADA	EFFECTIVA	POR PERCIBIR
01 IMPUESTOS					
04 IMPOSICIONES PREVISIONALES					
05 TRANSFERENCIAS CORRIENTES	410,400	410,400	330,740	330,740	0
06 RENTAS DE LA PROPIEDAD					
07 INGRESOS DE OPERACIÓN					
08 OTROS INGRESOS CORRIENTES	20	10,284	23,176	23,176	0
09 APOORTE FISCAL	13,310,031	10,360,351	9,947,352	9,947,352	0
10 VENTA DE ACTIVOS NO FINANCIEROS					
11 VENTA DE ACTIVOS FINANCIEROS					
12 RECUPERACIÓN DE PRESTAMOS					
13 TRANSFERENCIAS DE GASTOS DE CAPITAL					
14 ENDEUDAMIENTO					
SUBTOTALES	13,720,451	10,781,035	10,301,268	10,301,268	0
15 SALDO INICIAL DE CAJA					
TOTALES	13,720,451	10,781,035	10,301,268	10,301,268	0

GASTOS	PRESUPUESTO		EJECUCIÓN		
	INICIAL	ACTUALIZADO	DEVENGADA	EFFECTIVA	POR PAGAR
21 GASTOS EN PERSONAL	3,894,204	3,343,905	3,238,403	3,238,403	0
22 BIENES Y SERVICIOS DE CONSUMO	1,833,504	1,076,476	569,202	376,523	192,679
23 PRESTACIONES DE SEGURIDAD SOCIAL					
24 TRANSFERENCIAS CORRIENTES	7,793,449	5,552,270	5,117,447	4,793,173	324,274
25 INTEGROS AL FISCO	0	449,906	449,906	449,906	0
26 OTROS GASTOS CORRIENTES					
27 APOORTE FISCAL LIBRE					
28 APOORTE FISCAL PARA SERVICIO DE LA DEUDA					
29 ADQUISICIÓN DE ACTIVOS NO FINANCIEROS	199,294	358,478	318,354	195,403	122,951
30 ADQUISICIÓN DE ACTIVOS FINANCIEROS					
31 INICIATIVAS DE INVERSION					
32 PRÉSTAMOS					
33 TRANSFERENCIAS DE CAPITAL					
34 SERVICIOS DE LA DEUDA					
SUBTOTALES	13,720,451	10,781,035	9,693,311	9,053,407	639,904
35 SALDO FINAL DE CAJA					
TOTALES	13,720,451	10,781,035	9,693,311	9,053,407	639,904

FECHA DE APROBACIÓN:

31-03-2021 08:58:12


 CONTADOR
 GENERAL


 DIVISIÓN
 ADMINISTRACIÓN
 Y FINANZAS
 Jefe de Servicio



Subsecretaria de Ciencia, Tecnología, Conocimiento e Innovación

ESTADO DE SITUACIÓN PRESUPUESTARIA

Desde el 01 de enero al 31 de diciembre de 2020

Miles

Programa P02-Fondo de Innovación, Ciencia y Tecnología

Moneda Nacional

INGRESOS	PRESUPUESTO		EJECUCIÓN		
	INICIAL	ACTUALIZADO	DEVENGADA	EFFECTIVA	POR PERCIBIR
01 IMPUESTOS					
04 IMPOSICIONES PREVISIONALES					
05 TRANSFERENCIAS CORRIENTES					
06 RENTAS DE LA PROPIEDAD					
07 INGRESOS DE OPERACIÓN					
08 OTROS INGRESOS CORRIENTES	0	165	164	164	0
09 APORTE FISCAL	112,344,157	87,425,315	87,242,264	87,242,264	0
10 VENTA DE ACTIVOS NO FINANCIEROS					
11 VENTA DE ACTIVOS FINANCIEROS					
12 RECUPERACIÓN DE PRESTAMOS					
13 TRANSFERENCIAS DE GASTOS DE CAPITAL					
14 ENDEUDAMIENTO					
SUBTOTALES	112,344,157	87,425,480	87,242,429	87,242,429	0
15 SALDO INICIAL DE CAJA					
TOTALES	112,344,157	87,425,480	87,242,429	87,242,429	0

GASTOS	PRESUPUESTO		EJECUCIÓN		
	INICIAL	ACTUALIZADO	DEVENGADA	EFFECTIVA	POR PAGAR
21 GASTOS EN PERSONAL	420,448	402,508	401,752	401,752	0
22 BIENES Y SERVICIOS DE CONSUMO	317,700	237,097	225,135	143,626	81,509
23 PRESTACIONES DE SEGURIDAD SOCIAL					
24 TRANSFERENCIAS CORRIENTES	110,235,284	85,526,974	85,259,898	85,195,142	64,756
25 INTEGROS AL FISCO	0	28,655	28,655	28,655	0
26 OTROS GASTOS CORRIENTES					
27 APOORTE FISCAL LIBRE					
28 APOORTE FISCAL PARA SERVICIO DE LA DEUDA					
29 ADQUISICIÓN DE ACTIVOS NO FINANCIEROS	7,717	0	0	0	0
30 ADQUISICIÓN DE ACTIVOS FINANCIEROS					
31 INICIATIVAS DE INVERSION					
32 PRÉSTAMOS					
33 TRANSFERENCIAS DE CAPITAL	1,363,008	1,230,246	1,230,246	1,230,246	0
34 SERVICIOS DE LA DEUDA					
SUBTOTALES	112,344,157	87,425,480	87,145,685	86,999,420	146,265
35 SALDO FINAL DE CAJA					
TOTALES	112,344,157	87,425,480	87,145,685	86,999,420	146,265

FECHA DE APROBACIÓN:

31-03-2021 09:02:17


 CONTADOR
 GENERAL


 DIVISIÓN
 ADMINISTRACIÓN
 Y FINANZAS
 JEFE DE
 SERVICIO



Subsecretaría de Ciencia, Tecnología, Conocimiento e Innovación

ESTADO DE SITUACIÓN PRESUPUESTARIA

Desde el 01 de enero al 31 de diciembre de 2020

Miles

Programa P03-Secretaría Ejecutiva Consejo Nacional de CTCI

Moneda Nacional

INGRESOS	PRESUPUESTO		EJECUCIÓN		
	INICIAL	ACTUALIZADO	DEVENGADA	EFFECTIVA	POR PERCIBIR
01 IMPUESTOS					
04 IMPOSICIONES PREVISIONALES					
05 TRANSFERENCIAS CORRIENTES					
06 RENTAS DE LA PROPIEDAD					
07 INGRESOS DE OPERACIÓN					
08 OTROS INGRESOS CORRIENTES	30	30	0	0	0
09 APOORTE FISCAL	557,142	540,116	526,170	526,170	0
10 VENTA DE ACTIVOS NO FINANCIEROS					
11 VENTA DE ACTIVOS FINANCIEROS					
12 RECUPERACIÓN DE PRESTAMOS					
13 TRANSFERENCIAS DE GASTOS DE CAPITAL					
14 ENDEUDAMIENTO					
SUBTOTALES	557,172	540,146	526,170	526,170	0
15 SALDO INICIAL DE CAJA					
TOTALES	557,172	540,146	526,170	526,170	0

GASTOS	PRESUPUESTO		EJECUCIÓN		
	INICIAL	ACTUALIZADO	DEVENGADA	EFFECTIVA	POR PAGAR
21 GASTOS EN PERSONAL	324,685	306,834	304,922	304,922	0
22 BIENES Y SERVICIOS DE CONSUMO	232,487	232,487	214,491	95,697	118,794
23 PRESTACIONES DE SEGURIDAD SOCIAL					
24 TRANSFERENCIAS CORRIENTES					
25 INTEGROS AL FISCO	0	825	825	825	0
26 OTROS GASTOS CORRIENTES					
27 APORTE FISCAL LIBRE					
28 APORTE FISCAL PARA SERVICIO DE LA DEUDA					
29 ADQUISICIÓN DE ACTIVOS NO FINANCIEROS					
30 ADQUISICIÓN DE ACTIVOS FINANCIEROS					
31 INICIATIVAS DE INVERSION					
32 PRÉSTAMOS					
33 TRANSFERENCIAS DE CAPITAL					
34 SERVICIOS DE LA DEUDA					
SUBTOTALES	557,172	540,146	520,237	401,443	118,794
35 SALDO FINAL DE CAJA					
TOTALES	557,172	540,146	520,237	401,443	118,794

FECHA DE APROBACIÓN:

31-03-2021 09:04:56


 CONTADOR
 GENERAL



**ESTADO DE FLUJOS DE EFECTIVO**


Desde el 01 de enero al 31 de diciembre de 2020

Miles de Pesos

VARIACIÓN DE FONDOS PRESUPUESTARIOS				1.615.595
· FLUJOS ORIGINADOS EN ACTIVIDADES OPERACIONALES			1.810.999	
- INGRESOS OPERACIONALES PRESUPUESTARIOS		98.069.866		
Impuestos				
Imposiciones Previsionales				
Transferencias Corrientes	330.740			
Rentas de la Propiedad				
Ingresos de Operación				
Otros Ingresos Corrientes	23.340			
Aporte Fiscal	97.715.786			
Transferencias Para Gasto de Capital				
- GASTOS OPERACIONALES PRESUPUESTARIOS		96.258.868		
Gastos en Personal	3.945.076			
Bienes y Servicios de Consumo	615.845			
Prestaciones de Seguridad Social				
Transferencias Corrientes	89.988.315			
Integros al Fisco	479.385			
Otros Gastos Corrientes				
Aporte Fiscal Libre				
Aporte Fiscal Para el Servicio de la Deuda				
Transferencias de Capital	1.230.246			
Servicio de la Deuda - Intereses Y Otros Gastos Financieros				
· FLUJOS ORIGINADOS EN ACTIVIDADES DE INVERSIÓN			-195.403	
- INGRESOS POR ACTIVIDADES DE INVERSIÓN PRESUPUESTARIAS		0		
Ventas de Activos Financieros				
Ventas de Activos No Financieros				
Recuperación de Préstamos				
- GASTOS POR ACTIVIDADES DE INVERSIÓN PRESUPUESTARIOS		195.403		
Adquisición de Activos Financieros				
Adquisición de Activos No Financieros	195.403			
Iniciativas de Inversión				
Préstamos				
· FLUJOS ORIGINADOS EN ACTIVIDADES DE FINANCIACIÓN			0	
- INGRESOS POR ACTIVIDADES DE FINANCIACIÓN PRESUPUESTARIAS		0		
Endeudamiento				
- GASTOS POR ACTIVIDADES DE FINANCIACIÓN PRESUPUESTARIAS		0		
Servicio de la Deuda				
VARIACIÓN DE FONDOS NO PRESUPUESTARIOS				-5.339
· MOVIMIENTOS ACREEDORES			534.084	
· MOVIMIENTOS DEUDORES			539.423	

VARIACIÓN NETA DEL EFECTIVO				1.610.256
Saldo Inicial de Disponibilidades				17
Saldo Final de Disponibilidades				1.610.274

FECHA DE APROBACIÓN: 31-03-2021 09:06:37


 CONTADOR
 GENERAL


 DIVISION
 ADMINISTRACION
 Y FINANZAS
 JEFE DE
 SERVICIO



ESTADO DE VARIACIÓN DE FONDOS NO PRESUPUESTARIOS


Desde el 01 de enero al 31 de diciembre de 2020

Miles de Pesos

MOVIMIENTOS ACREEDORES		534.084
Anticipos de Fondos	291.538	
Ajustes a Disponibilidades - Activo		
Remesas Otorgadas		
Aplicación de Fondos en Administración		
Fondos especiales		
Depósitos de Terceros	242.546	
Ajustes a Disponibilidades - Pasivo		
Remesas Recibidas		
MOVIMIENTOS DEUDORES		539.423
Anticipos de Fondos	296.877	
Ajustes a Disponibilidades - Activo		
Remesas Otorgadas		
Aplicación de Fondos en Administración		
Fondos especiales		
Depósitos de Terceros	242.546	
Ajustes a Disponibilidades - Pasivo		
Remesas Recibidas		

FECHA DE APROBACIÓN:

31-03-2021 09:06:37


CONTADOR
GENERAL


DIVISIÓN
ADMINISTRACIÓN
Y FINANZAS
JEFE DE
SERVICIO

**ESTADO DE CAMBIOS EN EL PATRIMONIO**

Desde el 01 de enero al 31 de diciembre de 2020

Miles de Pesos

	AÑO		AÑO	
	31/12/2020		31/12/2019	
AUMENTOS DEL PATRIMONIO		85,867		0
Cambio de Políticas Contables	---		---	
Ajuste por Corrección de Errores	---		---	
Otros Aumentos	85,867		0	
DISMINUCIONES DEL PATRIMONIO		85,867		0
Cambio de Políticas Contables	---		---	
Ajuste por Corrección de Errores	---		---	
Otras Disminuciones	85,867		0	
VARIACIÓN NETA DIRECTA DEL PATRIMONIO		0		0
MÁS / MENOS:				
Resultado del Periodo	26,152,674		85,867	
VARIACIÓN NETA DEL PATRIMONIO		26,152,674		85,867
MÁS:				
PATRIMONIO INICIAL	85,867		0	
PATRIMONIO FINAL	26,238,541		85,867	

31-03-2021 10:57:38

CONTADOR
GENERAL

REPUBLICA DE CHILE
LIBERTAD E INDEPENDENCIA
DIVISIÓN
ADMINISTRACIÓN
Y FINANZAS
Ministerio de Ciencia, Tecnología, Conocimiento e Innovación
JEFE DE
SERVICIO