**BALANCE GENERAL**

Al 31 de Diciembre de 2017

Miles de Pesos de 2017

Cuentas	Notas	AÑO		AÑO	
		31/12/2017		31/12/2016	
<b>ACTIVOS</b>					
<b>ACTIVO CORRIENTE</b>			13,204,342		4,568,713
RECURSOS DISPONIBLES		13,204,342		4,568,713	
Disponibilidades en Moneda Nacional		1,675,434		4,546,945	
Disponibilidades en Moneda Extranjera					
Anticipos de Fondos		11,528,908		21,768	
<b>BIENES FINANCIEROS</b>			0		0
Inversiones Financieras					
Cuentas por Cobrar Con Contraprestación					
Cuentas por Cobrar Sin Contraprestación		0		0	
Préstamos					
Deudores Varios		0		0	
Deterioro Acumulado de Bienes Financieros					
<b>EXISTENCIAS</b>			0		0
<b>OTROS ACTIVOS CORRIENTES</b>			0		0
<b>ACTIVO NO CORRIENTE</b>			3,133,556		4,179,368
<b>BIENES FINANCIEROS</b>			0		0
Inversiones Financieras					
Cuentas por Cobrar Con Contraprestación					
Cuentas por Cobrar Sin Contraprestación					
Préstamos					
Deudores Varios					
Deterioro Acumulado de Bienes Financieros					
<b>INVERSIONES ASOCIADAS Y DERIVADOS</b>			0		0
<b>BIENES DE USO</b>			2,644,741		3,507,935
Terrenos					
Edificaciones Institucionales		892,822		892,822	
Infraestructura Pública					
Bienes de Uso en Leasing					
Bienes Concesionados					
Bienes de Uso en Curso		0		350,600	
Otros Bienes de Uso		4,984,787		5,200,062	
Depreciación Acumulada de Bienes De		-3,232,869		-2,935,549	




CUENTAS	NOTAS	AÑO		AÑO	
		31/12/2017		31/12/2016	
Deterioro Acumulado de Bienes De Uso					
<b>BIENES INTANGIBLES</b>			488,816		671,433
Bienes Intangibles		1,742,207		1,655,134	
Amortización Acumulada de Bienes Intangibles		-1,253,391		-983,701	
Deterioro Acumulado de Bienes Intangibles					
<b>PROPIEDADES DE INVERSIÓN</b>			0		0
Propiedades de Inversión					
Depreciación Acumulada de Propiedades de Inversión					
Deterioro Acumulado de Propiedad de Inversión					
<b>ACTIVOS BIOLÓGICOS</b>			0		0
Activos Biológicos					
Depreciación Acumulada de Activos Biológicos					
Deterioro Acumulado de Activos Biológicos					
<b>OTROS ACTIVOS NO CORRIENTES</b>			0		0
<b>TOTAL ACTIVOS</b>			16,337,899		8,748,081
<b>PASIVOS</b>					
<b>PASIVO CORRIENTE</b>			1,278,497		6,031,627
<b>DEUDA CORRIENTE</b>			592,926		592,926
Depósitos de Terceros		592,926		592,926	
<b>DEUDA PÚBLICA</b>			0		0
Deuda Pública Interna					
Deuda Pública Externa					
<b>OTRAS DEUDAS</b>			685,572		5,438,701
Cuentas Por Pagar Con Contraprestación		4,198		5,427,931	
Cuentas Por Pagar Sin Contraprestación		0		9,000	
Provisiones					
Obligaciones por Beneficios de los Empleados					
Pasivos por Leasing					
Pasivos por Concesiones					
Otros Pasivos		681,373		1,770	
<b>PASIVO NO CORRIENTE</b>			0		0
<b>DEUDA PÚBLICA</b>			0		0
Deuda Pública Interna					
Deuda Pública Externa					
<b>OTRAS DEUDAS</b>			0		0
Cuentas Por Pagar Con Contraprestación					
Cuentas Por Pagar Sin Contraprestación					
Provisiones					
Obligaciones por Beneficios a los Empleados					
Pasivos por Leasing					
Pasivos por Concesiones					
<b>TOTAL PASIVOS</b>			1,278,497		6,031,627
<b>PATRIMONIO</b>			15,059,402		2,716,454
<b>PATRIMONIO DEL ESTADO</b>			15,059,402		2,716,454




CUENTAS	NOTAS	AÑO			AÑO		
		31/12/2017			31/12/2016		
Patrimonio Institucional		2,388,450			2,388,450		
Resultados Acumulados		4,711,366			3,909,951		
Resultado del Ejercicio		7,959,585			-3,581,947		
INTERESES MINORITARIOS			0			0	
<b>TOTAL PASIVOS Y PATRIMONIO</b>				16,337,899			8,748,081

FECHA DE APROBACIÓN:

25-04-2018 15:05:37



CONTADOR  
GENERAL





Subsecretaría de Telecomunicaciones

**ESTADO DE RESULTADOS**

Desde el 01 de enero al 31 de diciembre de 2017

Miles de Pesos

CUENTAS	2017	2016
<b>INGRESOS</b>	29,466,256	13,250,124
<b>INGRESOS POR IMPUESTOS E IMPOSICIONES</b>	0	0
Impuestos		
Imposiciones Previsionales		
<b>TRANSFERENCIAS RECIBIDAS</b>	29,234,592	13,071,277
Transferencias Corrientes	25,788	
Transferencias de Capital	3,752,116	4,671,000
Aporte Fiscal	25,456,688	8,400,277
<b>INGRESOS POR VENTAS DE BIENES Y PRESTACIONES</b>	0	0
Venta Neta de Bienes		
Prestaciones de Servicios		
<b>RENTAS DE LA PROPIEDAD</b>	0	0
Arriendos		
<b>VENTA NETA DE OTROS BIENES</b>	0	0
Venta de Bienes de Uso		
Venta de Bienes de Uso Por Actividades Discontinuadas		
Venta de Propiedades de Inversión		
Venta de Bienes Intangibles		
Venta de Activos Biológicos		
<b>INGRESOS FINANCIEROS</b>	0	0
Participaciones en Instrumentos de Patrimonio		
Participación en el Resultado de Asociadas y Negocios		
Intereses		
Venta o rescate de Bienes Financieros		
Reversión de Deterioro		
<b>OTROS INGRESOS</b>	231,664	178,847
Multas		
Otros	231,664	178,847
<b>GASTOS</b>	21,506,670	16,832,071
<b>GASTOS EN PERSONAL</b>	8,257,968	7,816,580
Personal de Planta	1,254,602	1,297,208
Personal de Contrata	5,762,420	5,336,700
Personal a Honorarios	1,197,105	1,123,652
Otros	43,841	59,021
<b>BIENES Y SERVICIOS DE CONSUMO</b>	1,724,512	2,343,403
<b>PRESTACIONES DE SEGURIDAD SOCIAL</b>	146,890	0
<b>TRANSFERENCIAS OTORGADAS</b>	10,017,192	5,588,633
Transferencias Corrientes	495,334	495,249
Transferencias de Capital	9,521,858	5,093,384
Aporte Fiscal		
<b>DEPRECIACIÓN Y AMORTIZACIÓN</b>	1,000,615	1,036,055
Depreciación de Bienes	730,925	744,939





CUENTAS	2017	2016
Amortización de Bienes Intangibles	269,690	291,116
<b>BAJAS DE BIENES</b>	8,893	0
<b>DETERIORO</b>	0	0
<b>GASTOS FINANCIEROS</b>	0	0
Intereses		
Deterioro de Bienes Financieros		
Otros		
<b>OTROS GASTOS</b>	350,600	47,400
<b>VARIACIÓN DEL VALOR RAZONABLE EN ACTIVOS</b>	0	0
<b>OPERACIONES DE CAMBIO</b>	0	0
<b>RESULTADO DEL EJERCICIO</b>	7,959,585	-3,581,947
<b>INTERESES MINORITARIOS</b>	0	0



CONTADOR GENERAL

FECHA DE APROBACIÓN: 25-04-2018 15:21:18





Subsecretaría de Telecomunicaciones

## ESTADO DE SITUACIÓN PRESUPUESTARIA

Desde el 01 de enero al 31 de diciembre de 2017

Miles

Programa 01 Subsecretaría De Telecomunicaciones

Moneda Nacional

INGRESOS	PRESUPUESTO		EJECUCIÓN		
	INICIAL	ACTUALIZADO	DEVENGADA	EFFECTIVA	POR PERCIBIR
01 IMPUESTOS					
04 IMPOSICIONES PREVISIONALES					
05 TRANSFERENCIAS CORRIENTES	0	33,116	25,788	25,788	0
06 RENTAS DE LA PROPIEDAD					
07 INGRESOS DE OPERACIÓN					
08 OTROS INGRESOS CORRIENTES	110,549	110,549	204,986	204,986	0
09 APORTE FISCAL	24,210,464	25,456,688	25,456,688	25,456,688	0
10 VENTA DE ACTIVOS NO FINANCIEROS					
11 VENTA DE ACTIVOS FINANCIEROS					
12 RECUPERACIÓN DE PRESTAMOS					
13 TRANSFERENCIAS DE GASTOS DE CAPITAL	3,781,130	4,431,719	4,431,719	4,431,719	0
14 ENDEUDAMIENTO					
<b>SUBTOTALES</b>	<b>28,102,143</b>	<b>30,032,072</b>	<b>30,119,181</b>	<b>30,119,181</b>	<b>0</b>
15 SALDO INICIAL DE CAJA	1,000	3,969,103			
<b>TOTALES</b>	<b>28,103,143</b>	<b>34,001,175</b>	<b>30,119,181</b>	<b>30,119,181</b>	<b>0</b>




GASTOS	PRESUPUESTO		EJECUCIÓN		
	INICIAL	ACTUALIZADO	DEVENGADA	EFFECTIVA	POR PAGAR
21 GASTOS EN PERSONAL	7,827,174	8,257,977	8,257,968	8,257,161	807
22 BIENES Y SERVICIOS DE CONSUMO	1,775,063	1,805,063	1,654,043	1,650,652	3,391
23 PRESTACIONES DE SEGURIDAD SOCIAL	0	146,890	146,890	146,890	0
24 TRANSFERENCIAS CORRIENTES	567,126	537,126	514,122	514,122	0
25 INTEGROS AL FISCO	321	339,276	338,955	338,955	0
26 OTROS GASTOS CORRIENTES					
27 APOORTE FISCAL LIBRE					
28 APOORTE FISCAL PARA SERVICIO DE LA DEUDA					
29 ADQUISICIÓN DE ACTIVOS NO FINANCIEROS	366,704	366,704	364,585	364,585	0
30 ADQUISICIÓN DE ACTIVOS FINANCIEROS					
31 INICIATIVAS DE INVERSIÓN					
32 PRÉSTAMOS					
33 TRANSFERENCIAS DE CAPITAL	17,564,755	21,219,628	9,521,858	9,521,858	0
34 SERVICIOS DE LA DEUDA	1,000	690,329	689,329	689,329	0
<b>SUBTOTALES</b>	<b>28,102,143</b>	<b>33,362,993</b>	<b>21,487,749</b>	<b>21,483,551</b>	<b>4,198</b>
35 SALDO FINAL DE CAJA	1,000	638,182			
<b>TOTALES</b>	<b>28,103,143</b>	<b>34,001,175</b>	<b>21,487,749</b>	<b>21,483,551</b>	<b>4,198</b>


  
 CONTADOR GENERAL

FECHA DE APROBACIÓN: 25-04-2018 15:22:14


  
 JEFE DE SERVICIO

**ESTADO DE FLUJOS DE EFECTIVO**

Desde el 01 de enero al 31 de diciembre de 2017



Miles de Pesos

<b>VARIACIÓN DE FONDOS PRESUPUESTARIOS</b>				8.635.630
<b>· FLUJOS ORIGINADOS EN ACTIVIDADES OPERACIONALES</b>			9.689.543	
<b>- INGRESOS OPERACIONALES PRESUPUESTARIOS</b>		30.119.181		
Impuestos				
Imposiciones Previsionales				
Transferencias Corrientes	25.788			
Rentas de la Propiedad				
Ingresos de Operación				
Otros Ingresos Corrientes	204.986			
Aporte Fiscal	25.456.688			
Transferencias Para Gasto de Capital	4.431.719			
<b>- GASTOS OPERACIONALES PRESUPUESTARIOS</b>		20.429.637		
Gastos en Personal	8.257.161			
Bienes y Servicios de Consumo	1.650.652			
Prestaciones de Seguridad Social	146.890			
Transferencias Corrientes	514.122			
Integros al Fisco	338.955			
Otros Gastos Corrientes				
Aporte Fiscal Libre				
Aporte Fiscal Para el Servicio de la Deuda				
Transferencias de Capital	9.521.858			
Servicio de la Deuda - Intereses Y Otros Gastos Financieros				
<b>· FLUJOS ORIGINADOS EN ACTIVIDADES DE INVERSIÓN</b>			-364.585	
<b>- INGRESOS POR ACTIVIDADES DE INVERSIÓN PRESUPUESTARIAS</b>		0		
Ventas de Activos Financieros				
Ventas de Activos No Financieros				
Recuperación de Préstamos				
<b>- GASTOS POR ACTIVIDADES DE INVERSIÓN PRESUPUESTARIOS</b>		364.585		
Adquisición de Activos Financieros				
Adquisición de Activos No Financieros	364.585			
Iniciativas de Inversión				
Préstamos				
<b>· FLUJOS ORIGINADOS EN ACTIVIDADES DE FINANCIACIÓN</b>			-689.329	
<b>- INGRESOS POR ACTIVIDADES DE FINANCIACIÓN PRESUPUESTARIAS</b>		0		
Endeudamiento				
<b>- GASTOS POR ACTIVIDADES DE FINANCIACIÓN PRESUPUESTARIAS</b>		689.329		
Servicio de la Deuda	689.329			
<b>VARIACIÓN DE FONDOS NO PRESUPUESTARIOS</b>				-11.507.141
<b>· MOVIMIENTOS ACREEDORES</b>			5.909.183	
<b>· MOVIMIENTOS DEUDORES</b>			17.416.324	






VARIACIÓN NETA DEL EFECTIVO				
Saldo Inicial de Disponibilidades				-2.871.511
Saldo Final de Disponibilidades				4.546.945
				1.675.434


  

  
 CONTADOR GENERAL

FECHA DE APROBACIÓN: 25-04-2018 15:22:56

  
 JEFE DE SERVICIO




### ESTADO DE VARIACIÓN DE FONDOS NO PRESUPUESTARIOS

Desde el 01 de enero al 31 de diciembre de 2017

Miles de Pesos

<b>MOVIMIENTOS ACREEDORES</b>		
Anticipos de Fondos		5.909.183
Ajustes a Disponibilidades - Activo	4.923.746	
Remesas Otorgadas		
Aplicación de Fondos en Administración		
Fondos especiales		
Depósitos de Terceros	928.797	
Ajustes a Disponibilidades - Pasivo	56.640	
Remesas Recibidas		
<b>MOVIMIENTOS DEUDORES</b>		
Anticipos de Fondos	16.430.887	17.416.324
Ajustes a Disponibilidades - Activo		
Remesas Otorgadas		
Aplicación de Fondos en Administración		
Fondos especiales		
Depósitos de Terceros	928.797	
Ajustes a Disponibilidades - Pasivo	56.640	
Remesas Recibidas		


FECHA DE APROBACIÓN: 25-04-2018 15:22:56



CONTADOR GENERAL



JEFE DE SERVICIO



**ESTADO DE CAMBIOS EN EL PATRIMONIO**

Desde el 01 de enero al 31 de diciembre de 2017

Miles de Pesos

	AÑO	
	31/12/2017	31/12/2016
<b>AUMENTOS DEL PATRIMONIO</b>		
Cambio de Políticas Contables	3,607,231	1,312,353
Ajuste por Corrección de Errores	--	--
Otros Aumentos	--	--
<b>DISMINUCIONES DEL PATRIMONIO</b>		
Cambio de Políticas Contables	3,607,231	1,312,353
Ajuste por Corrección de Errores	--	--
Otras Disminuciones	--	--
<b>VARIACIÓN NETA DIRECTA DEL PATRIMONIO</b>		
<b>MÁS / MENOS:</b>		
Resultado del Periodo	0	0
<b>VARIACIÓN NETA DEL PATRIMONIO</b>		
<b>MÁS:</b>		
<b>PATRIMONIO INICIAL</b>	7,099,816	6,298,400
<b>PATRIMONIO FINAL</b>	15,059,402	2,716,454




CONTADOR GENERAL

FECHA DE APROBACIÓN:

25-04-2018 15:26:30



JEFE DE SERVICIO




**Subsecretaría de  
Telecomunicaciones**

## **Notas a los Estados Financieros**

**Subsecretaría de Telecomunicaciones**

31 de diciembre del 2017



## Subsecretaría de Telecomunicaciones

### Índice

Nota 1. Naturaleza de la Operación.....	2
Misión Institucional .....	6
Visión .....	6
Nota 2. Resumen de Normas Contables Aplicados .....	7
Nota 3. Anticipos de Fondos y Depósitos de Terceros.....	11
Nota 4. Cuentas por Cobrar con Contraprestación. ....	13
Nota 5. Cuentas por Cobrar sin Contraprestación. ....	13
Nota 6. Inversiones Financieras del Activo Corriente .....	13
Nota 7. Préstamos (Activo Corriente y No Corriente) .....	13
Nota 8. Deudores Varios del Activo Corriente.....	13
Nota 9. Deterioro Acumulado de Bienes Financieros del Activo Corriente. ....	13
Nota 10. Existencias.....	13
Nota 11. Inversiones Financieras del Activo No Corriente.....	13
Nota 12. Deudores Varios del Activo No Corriente .....	13
Nota 13. Deterioro Acumulado de Bienes Financieros del Activo No Corriente.....	13
Nota 14. Bienes de Uso .....	14
Nota 15. Bienes Intangibles .....	16
Nota 16. Propiedades de Inversión.....	16
Nota 17. Inversiones Asociadas y Negocios Conjuntos .....	16
Nota 18. Deuda Pública (Pasivo Corriente y No Corriente).....	16
Nota 19. Cuentas por Pagar con Contraprestación .....	16
Nota 20. Cuentas por Pagar sin Contraprestación.....	17
Nota 21. Otros Pasivos .....	17
Nota 22. Provisiones .....	17
Nota 23. Obligaciones por Beneficios a los Empleados.....	17



Nota 24. Pasivos por Leasing .....	17
Nota 25. Pasivos por Concesiones .....	17
Nota 26. Activos y Pasivos Contingentes .....	18
Nota 27. Estado de Resultados – Gastos en Personal .....	18
Nota 28. Estado de Resultado – Gastos en Personal .....	19
Nota 29. Estado de Cambio en el Patrimonio Neto.....	19
Nota 30. Información a revelar sobre partes relacionadas .....	20
Nota 31. Errores.....	21
Nota 32. Ajuste de primera adopción .....	21
Anexo 3 .....	22
Balance General de Apertura 2017 .....	22



## Nota 1. Naturaleza de la Operación

### La Institución

La Subsecretaría de Telecomunicaciones se crea a través del Decreto N° 1.762 del año 1977, como un organismo dependiente del Ministerio de Transportes y Telecomunicaciones. Su labor está orientada a coordinar, promover, fomentar y desarrollar las telecomunicaciones en Chile, transformando a este sector en motor para el desarrollo económico y social del país.

Tiene como principales funciones proponer las políticas nacionales en materias de telecomunicaciones, de acuerdo a las directrices del Gobierno, ejercer la dirección y control de su puesta en práctica, supervisar a las empresas públicas y privadas del sector en el país, controlando el cumplimiento de las leyes, reglamentos y normas pertinentes.

Existen cinco ejes centrales que estructuran las políticas ministeriales en telecomunicaciones:

#### a) Disminuir la Brecha Digital y Potenciar la Inclusión Ciudadana

En materia de telecomunicaciones el Programa de Gobierno de la Presidenta Michelle Bachelet para el periodo 2014-2018, destaca como uno de sus ejes centrales el reducir la brecha digital y aumentar la conectividad, para que los beneficios de la sociedad de la información estén disponibles para todos los chilenos. Además de Establecer normativa que permita un amplio acceso de la población a Internet y la banda ancha.

Para lo anterior se Licitarán concesiones de infraestructura de fibra óptica –de acceso abierto a todos los proveedores de telecomunicaciones- en comunas de menores ingresos de las áreas metropolitanas del país (Gran Santiago, Gran Concepción y Gran Valparaíso), como también se pondrá especial énfasis en el desarrollo de la infraestructura necesaria para la conectividad, nacional e internacional, vía fibra óptica para zonas extremas del país y reforzar los enlaces satelitales de los territorios insulares.

Como también se va estudiar la ampliación del Fondo de Desarrollo de las Telecomunicaciones para extender su alcance a otros servicios, lo que permitirá reforzar este mecanismo para





subsidiar redes de alta capacidad, especialmente en las localidades rurales y comunidades indígenas.

Además se fortalecerá el acceso a internet de alta velocidad en los establecimientos públicos de educación, para todos los y las estudiantes en sus aulas, como también la posibilidad de conectar WIFI gratuito en el mismo recinto.

Y finalmente se implementará totalmente el servicio de televisión digital en un plazo de 5 años, destinados al cumplimiento de los plazos de digitalización y de la adopción de la tecnología por parte de los ciudadanos.

#### **b) Defensa de los Usuarios de Telecomunicaciones**

El segundo eje clave tiene relación con proteger al usuario de servicios de Telecomunicaciones, para esto se pretende reforzar las facultades de los organismos fiscalizadores, donde se deberá aumentar el personal fiscalizador y se estudiarán modificaciones de la ley para endurecer multas y simplificar el proceso de cargos.

Se incluirán nuevos controles a los contratos de servicios que busquen impedir la inclusión de cláusulas abusivas, aprobación previa de la autoridad para todo contrato de servicios que se comercialicen en el mercado, junto con mejorar la transparencia en el contenido de cada contrato.

#### **c) Aumentar la Calidad de Servicio en las Telecomunicaciones**

En el tercer eje central se fomentará la prestación de servicios con altos estándares de calidad, donde se impondrán estándares internacionales que permitan implementar normativas técnicas a los servicios de telecomunicaciones con la obligación de incorporar estándares de calidad de servicios en cada contrato, donde se incluirán fórmulas de compensación en los contratos, para impedir la disminución de la calidad.

#### **d) Impulsar la Competencia para el Desarrollo de la Sociedad de la Información**

Para el cuarto eje se busca modificar el régimen tarifario vigente, centrado exclusivamente en los servicios públicos de telefonía para que, con previo pronunciamiento del Tribunal de Defensa de la







Libre Competencia, para que se puedan fijar otras tarifas destinadas a público final o a otros proveedores de telecomunicaciones, entre ellas las de acceso a internet. Se establecerá un organismo independiente y colegiado que resuelva divergencias que se presenten entre las partes en el proceso de fijación de tarifas.

También es necesario modificar el régimen de concesiones para que se pueda prestar múltiples servicios a través de una misma red. Promover el uso compartido de infraestructura, lo que ayudará a bajar el impacto en nuestras ciudades, como también mejorar el balance y la competencia en este mercado.

Y por otro lado se busca incentivar la desintegración vertical en el mercado, separando el rol de proveedor de infraestructura de la de servicios.

#### **e) Infraestructura con Sentido para el Desarrollo Digital y Espacial**

Finalmente en el quinto eje estratégico, el Ministerio de Transportes y Telecomunicaciones, participa a través del Comité de Ministros para el Desarrollo Digital, Infraestructura de Telecomunicaciones y Gobierno Electrónico, para “Asesorar a la Presidenta de la Republica en la elaboración, revisión y actualización permanente de la Política Nacional de Infraestructura de las Telecomunicaciones, así como en la fijación de las orientaciones, programas y acciones necesarias para su implementación, colaborando además en la coordinación, seguimiento y evaluación de las mismas.”; y someter a la aprobación del Comité de Ministros la propuesta del “Plan de acción de Desarrollo Digital para la conectividad, desarrollo social e inclusión digital”. A su vez, corresponderá al Ministerio de Transportes y Telecomunicaciones, a través de la Subsecretaría de Telecomunicaciones, elaborar y someter a la aprobación del Comité de Ministros la propuesta de los lineamientos estratégicos de largo plazo que orientará y definirá la política pública nacional de infraestructura pública y/o privada de telecomunicaciones para la conectividad, el desarrollo social e inclusión digital.

Redefinir la estrategia de la Política Nacional Espacial a través de la participación del Ministerio de Transporte y Telecomunicaciones en el Comité de Ministros conformado para estas materias y la titularidad del Subsecretario de Telecomunicaciones para definir el conjunto de orientaciones,





alcances y prioridades destinadas a la difusión, fomento y desarrollo de la actividad espacial, y a la utilización de las tecnologías y aplicaciones espaciales, sin perjuicio de las competencias propias del Ministerio de Defensa Nacional en materia estratégicas en seguridad y defensa nacional. Proponer a la Presidenta de la República, los planes, programas y acciones específicas para la ejecución y cumplimiento de la Política Nacional Espacial; Servir de instancia de coordinación para la aplicación de los planes, programas y acciones específicas adoptadas y velar por su cumplimiento; Servir de instancia de coordinación de los organismos, planes que tengan competencias asociadas a la actividad espacial; Informar periódicamente al Presidente de la República sobre el estado de avance de sus funciones y de la Política Nacional Espacial vigente; Identificar y proponer la realización de estudios y solicitar los antecedentes necesarios para la determinación de las necesidades satelitales del país y del modelo de utilización de los recursos satelitales existentes, así como proponer las acciones y medidas tendientes a satisfacer tales necesidades; Mantener información sistematizada y actualizada sobre las actividades espaciales que se desarrollen a nivel nacional e internacional relacionadas con la Política Nacional Espacial; Proponer, al Presidente de la República, las iniciativas legislativas y reglamentarias que sean necesarias para el fomento de la actividad espacial, así como para el desarrollo y uso de las tecnologías y aplicaciones espaciales; Promover y proponer acuerdos de cooperación con entidades públicas y privadas, nacionales e internacionales, a objeto de acceder y canalizar la cooperación científica, tecnológica y económica en relación con las tecnologías espaciales; Solicitar la información y asesoría especializada a los órganos públicos que se requiera en el marco de la Política Nacional Espacial para el correcto desarrollo de sus funciones; y las demás tareas que sean necesarias y pertinentes para el cumplimiento de su cometido de asesoría al Presidente de la República.





Subsecretaría de  
Telecomunicaciones

## Misión Institucional

Promover el acceso equitativo a las telecomunicaciones, reduciendo la brecha digital mediante el otorgamiento de subsidios, concesiones y permisos; profundizar la competencia en el mercado, actualizando el marco normativo del sector y reformulando la institucionalidad, para asegurar la debida protección de los usuarios, fiscalizando el cumplimiento de las normas, en el contexto del rol subsidiario del Estado, permitiendo mayor igualdad de oportunidades y el incremento de la calidad de vida para todos los habitantes del país.

## Visión

Al 2018 Chile se posicionará como un referente internacional en telecomunicaciones, habiendo alcanzado altos estándares de calidad de servicios a precios competitivos, minimizado la brecha digital con prioridad en los pueblos originarios, generado espacios de inclusión digital y defensa de los usuarios, liderando la coordinación de los servicios públicos hacia el desarrollo digital y habiendo impulsado una política pública e institucionalidad para el desarrollo espacial.





## Nota 2. Resumen de Normas Contables Aplicados

### a. Período cubierto

Los estados financieros abarcan el ejercicio comprendido entre el 1 de enero y el 31 de diciembre del año 2017.

### b. Base de preparación de los estados financieros

Los estados financieros han sido preparados de acuerdo con principios de contabilidad y las normas y procedimiento de la Contraloría General de la República, de acuerdo a la Resolución N° 16 de 2015.

### c. Indicar si la entidad se encuentra autorizada por CGR para hacer uso del periodo de transición para el reconocimiento y medición de Activos/Pasivos.

La Subsecretaria no cuenta con autorización para hacer uso de un período de transición.

### d. Naturaleza de los Anticipo de Fondos y Depósitos de Terceros y su valorización

El Saldo al 31 de Diciembre de las Cuentas de Anticipos de Fondos corresponden a lo siguiente:  
1º. M\$10.538.394 corresponden al 20% del total del subsidio asignado por concepto de anticipo del Proyecto "Fibra Óptica Austral" Empresa Comunicaciones y Telefonía Rural S.A., código FDT-2017-01-AUS, Área Submarina Austral.

2º. M\$ 977.772 Corresponden al 20% del total del subsidio asignado por concepto de anticipo del Proyecto "Fibra Óptica Austral" a Conductividad Austral Limitada, código FDT-2017-01-MAG, Área Troncal Terrestre Magallanes.

3º. M\$517 corresponden a la cantidad de dinero solicitada como un anticipo, necesario para financiar algunos gastos cuando éstas deben efectuarse fuera del lugar de desempeño habitual (Anticipo de Viáticos) y por Otro lado se registran Reintegros de remuneraciones efectuados en Octubre 2017 de Funcionarios de ONEMI.

4º. M\$12.224 Corresponden a Anticipos Previsionales como lo son Subsidios, previsión y Salud Posnatal Parental que provienen de las Remuneraciones.

El Saldo en la cuenta Depósitos de Terceros lo constituye la cuenta Administración de Fondos, correspondiente a depósitos realizados por los distintos Gobiernos Regionales del país para financiar proyectos del Fondo de Desarrollo de las Telecomunicaciones.

- GORE Coquimbo "Conectividad Territorios PIRDT 1a. Etapa" M\$592.926.





**e. Naturaleza de las Cuentas por cobrar con Contraprestación y su método de valorización al cierre del ejercicio.**

La Subsecretaría de Telecomunicaciones no registra saldos a informar.

**f. Naturaleza de las Cuentas por cobrar sin Contraprestación y su método de valorización al cierre del ejercicio.**

La Subsecretaría de Telecomunicaciones no registra saldos a informar.

**g. Naturaleza de las Inversiones Financieras, criterio de reconocimiento, valorización inicial y al cierre del ejercicio.**

La Subsecretaría no presenta movimientos en inversiones financieras.

**h. Naturaleza de los Préstamos y valorización inicial y al cierre del ejercicio, criterio para la determinación de los ingresos, deterioro.**

La Subsecretaría no registra movimiento en cuentas de préstamos.

**i. Criterio de reconocimiento las existencias, valorización inicial y al cierre del ejercicio.**

No se registran movimientos en existencias.

**j. Criterio de reconocimiento de los bienes de uso**

Los bienes de uso son contabilizados bajo la normativa vigente de la Contraloría (NICSP), establecidas en la Resolución CGR N° 16 de 2015.

Los bienes de uso se activan cuando su costo unitario es mayor o igual a 3 UTM, se deprecia cuando el activo esta disponible para su uso, esto es, cuando se encuentre en la ubicación y en las condiciones necesarias para operar. El cálculo de la depreciación se efectúa en cada período contable hasta que la vida útil estimada del bien se extinga, considerando como valor residual \$1 al término del período proyectado.

La vida útil de los bienes esta de acuerdo a la tabla propuesta por Contraloría General de la República.





**K. Criterio de reconocimiento y medición de los contratos de arriendo financiero (bienes de uso en leasing).**

No tenemos contratos de arriendo financiero en leasing.

**I. Criterio de reconocimiento y valorización de los Bienes Intangibles, valorización inicial y posterior, método de amortización y vidas útiles, deterioro y reconocimiento de bajas.**

Los Bienes intangibles son aquellos desarrollados o adquiridos con el propósito mejorar las actividades de la Subsecretaría, son de propiedad intelectual de la institución, se encuentran registrados a su valor de adquisición, más todos los gastos inherentes a la transacción hasta que los bienes se encuentren en condiciones de ser usados, siempre que superen las 30 UTM por unidad.

La amortización comienza cuando el intangible esta disponible para su utilización, durante un plazo no superior a cinco años de acuerdo a la propuesta de CGR y considerando un valor residual de \$0 al término del periodo proyectado.

**m. Criterio de reconocimiento y valorización de las propiedades de inversión.**

La Subsecretaría no tiene terrenos y/o edificios con la finalidad de obtener rentas de ellos.

**n. Criterio de reconocimiento y valorización del patrimonio histórico, artístico y/o cultural.**

La Subsecretaría no posee bienes de patrimonio histórico, artístico y/o cultural a considerar.

**o. Criterio de reconocimiento y valorización de las inversiones asociadas y negocios conjuntos.**

La Subsecretaría de Telecomunicaciones no registra operaciones de inversiones en asociadas.-

**p. Criterio empleado en la conversión de activos y pasivos en moneda extranjera y unidades de fomento, para el periodo vigente**

No aplica la conversión de activos y pasivos en moneda extranjera y unidades de fomento en esta Institución.

**q. Criterio de reconocimiento de las Cuentas por Pagar con Contraprestación y su valorización.**





Subsecretaría de  
Telecomunicaciones

El saldo en Cuentas por Pagar con Contraprestación asciende a M\$4.198. Correspondiente a pasajes (21522) y comisiones de servicio al extranjero (21521), cuyos Decretos están pendientes de su total tramitación, su método de valorización es a Costo Histórico.

**r. Criterio de reconocimiento de las Cuentas por Pagar sin Contraprestación y su valorización.**

La Subsecretaría de Telecomunicaciones no registra saldos en cuentas por pagar sin contaprestación.

**s. Deuda Pública**

La Subsecretaría de Telecomunicaciones no registra operaciones de Deuda Pública.

**t. Provisiones y beneficios a los empleados.**

Los cálculos por beneficios a los empleados son realizados con el encargado de remuneraciones, sin embargo, no se han reflejado en la contabilidad como provisión.

**u. Activos y pasivos asociados a los contratos de concesión**

La Subsecretaría de Telecomunicaciones no tiene contratos de concesión.

**v. Criterios generales aplicados para el reconocimiento de los ingresos y gastos.**

Los ingresos y gastos patrimoniales se reconocen una vez que su valor está determinado con fiabilidad a valor Real.



### Nota 3. Anticipos de Fondos y Depósitos de Terceros

#### Cuenta Nivel 1 (11402 Anticipo a Contratistas)

N°	Rut	Nombre	2017, en M\$ (miles de pesos)		
			Del año	De años anteriores	Subtotales
1	76655530-6	CONDUCTIVIDAD AUSTRAL LTDA	977.772		977.772
2	96756060-K	COMUNICACIÓN Y TELEFONIA RURAL S.A.	10.538.394		10.538.394
Resto de Deudores					
TOTAL			11.516.166	0	11.516.166

#### Cuenta Nivel 1 (11403 Anticipo a Rendir Cuentas)

N°	Rut	Nombre	2017, en M\$ (miles de pesos)		
			Del año	De años anteriores	Subtotales
1	12272502-2	DANIEL ENRIQUE CONTRERAS OPORTUS	2		2
2	13249462-2	AQUILES VICENTE MANSILLA RIVAS	68		68
3	13269761-2	MARCO ANTONIO CONCHA QUERALTO	45		45
4	14095275-3	MARIO EDUARDO VERA LAVOZ	88		88
5	14220404-5	FERNANDO OVIEDO SANDOVAL	1		1
6	15084070-8	JUAN PAULO SALINAS LAFIÁN	2		2
7	15663777-7	PATRICIO ANDRES MARTIN DIAZ	43		43
8	16532038-7	DIEGO ARMANDO CONA LEVICURA	74		74
9	16573549-8	GONZALO DAVID RODRIGUEZ ALCANTARA		132	132
10	17110199-9	MAURICIO ESPINOSA GUTIERREZ	63		63
Resto de Deudores					
TOTAL			386	132	518





### Cuenta Nivel 1 (11406 Anticipos Previsionales)

N°	Rut	Nombre	2017, en M\$ (miles de pesos )		
			Del año	De años anteriores	Subtotales
1	13669849-4	ANDREA MONTENEGRO GONZALEZ		1.470	1.470
2	13824719-8	XIMENA JEANNETTE VEGA TOLEDO		71	71
3	60513000-3	SUBSECRETARIA DE TELECOMUNICACIONES	2.928		2.928
4	6492205-K	HORMAZABAL RIQUELME JUAN CARLOS	4		4
5	7534805-3	ANNABELLA CECILIA DAVILA ROMAN	7.729		7.729
6	96522500-5	ISAPRE MAS VIDA S. A.		12	12
7	98000000-1	FONDO DE PENSIONES ING CAPITAL		10	10
Resto de Deudores					
TOTAL			10.661	1.564	12.224

La cantidad total de deudores es: 19

### Cuenta Nivel 1 (21405 Administración de Fondos )

N°	Rut	Nombre	2017, en M\$ (miles de pesos )		
			Del año	De años anteriores	Subtotales
1	72225700-6	GOBIERNO REGIONAL DE COQUIMBO		592.926	592.926
					0
Resto de Acreedores					
TOTAL			0	592.926	592.926

La cantidad total de acreedores es: 01





Subsecretaría de  
Telecomunicaciones

**Nota 4. Cuentas por Cobrar con Contraprestación.**

La Subsecretaría de Telecomunicaciones no registra saldos a informar.

**Nota 5. Cuentas por Cobrar sin Contraprestación.**

La Subsecretaría de Telecomunicaciones no registra saldos a informar.

**Nota 6. Inversiones Financieras del Activo Corriente**

La Subsecretaría no presenta movimientos en inversiones financieras.

**Nota 7. Préstamos (Activo Corriente y No Corriente)**

La Subsecretaría de Telecomunicaciones no registra movimiento en cuentas de préstamos.

**Nota 8. Deudores Varios del Activo Corriente**

La Subsecretaría de Telecomunicaciones no presenta saldos en Deudores Varios.

**Nota 9. Deterioro Acumulado de Bienes Financieros del Activo Corriente.**

No presenta saldos a informar.

**Nota 10. Existencias.**

La Subsecretaría de Telecomunicaciones no registra Existencias por la naturaleza del negocio este concepto no aplica.

**Nota 11. Inversiones Financieras del Activo No Corriente**

No aplica.

**Nota 12. Deudores Varios del Activo No Corriente**

No presenta saldos a informar.

**Nota 13. Deterioro Acumulado de Bienes Financieros del Activo No Corriente**

No registra saldos a informar.



#### Nota 14. Bienes de Uso

Los activos fijos se encuentran valorizados según se describe en la Nota 2 letra j) y su detalle es el siguiente:

##### a) Bienes de Uso

Concepto	Costo	Depreciación Acumulada	Deterioro Acumulado	Valor Libro
Terrenos				
Edificaciones Institucionales	892.822	-160.708	0	732.114
Infraestructura Pública				
Bienes de Uso en Leasing				
Bienes Concesionados				
Bienes de Uso en Curso	0	0	0	0
Otros Bienes de Uso	5.393.464	-3.480.837		1.912.627
<b>TOTAL</b>	<b>6.286.286</b>	<b>-3.641.545</b>	<b>0</b>	<b>2.644.741</b>

##### b) Movimiento de los Bienes de Uso

Concepto	Terrenos	Edificaciones Institucionales	Infraestructura Pública	Bienes de Uso en Leasing	Bienes Concesionados	Bienes en curso	Otros Bienes de Uso	Total
Saldo al 1/1/2017	0	892.822	0	0	0		5.200.062	6.092.884
Adiciones	0	0	0	0	0		227.223	227.223
Retiros/bajas	0	0	0	0	0		-33.821	-33.821
Ajustes	0	0	0	0	0		-408.676	-408.676
Traspasos								0
<b>Saldo bruto 31/12/17</b>	<b>0</b>	<b>892.822</b>	<b>0</b>	<b>0</b>	<b>0</b>	<b>0</b>	<b>4.984.787</b>	<b>5.877.610</b>
Depreciación del ejercicio	0	-8.928	0	0	0	0	-716.543	-725.471
Ajustes	0	0	0	0	0	0	428.151	428.151
Depreciaciones Acumuladas	0	-151.780	0	0	0	0	2.783.769	2.935.549
<b>Total Depreciación Acumulada</b>	<b>0</b>	<b>-160.708</b>	<b>0</b>	<b>0</b>	<b>0</b>	<b>0</b>	<b>3.072.161</b>	<b>3.232.869</b>
Deterioro del ejercicio	0	0	0	0	0	0	0	0
Ajustes	0	0	0	0	0	0	0	0
Deterioros Acumulados	0	0	0	0	0	0	0	0
<b>Total Deterioro Acumulado</b>	<b>0</b>	<b>0</b>	<b>0</b>	<b>0</b>	<b>0</b>	<b>0</b>	<b>0</b>	<b>0</b>
<b>Saldo neto al 31/12/17</b>		<b>732.114</b>	<b>0</b>	<b>0</b>	<b>0</b>	<b>0</b>	<b>1.912.626</b>	<b>2.644.741</b>



**c) Bienes de Uso en curso**

Año 2017 M\$ (miles de pesos)

Concepto	Costo Acumulado	Aplicación A Gastos	Valor Libro
Bienes de Uso por Incorporar (145)			
Costos de Proyectos y Programas (161)			
Estudios Básicos			
Proyectos			
Programas			
<b>TOTAL</b>	<b>0</b>	<b>0</b>	<b>0</b>

**d) Otros Bienes de Uso**

Año 2017 M\$ (miles de pesos)

Concepto	Costo	Depreciación Acumulada	Deterioro Acumulado	Valor Libro
Vehículos ( 14105)	182.553	-116.419	0	66.133
Máquinas y Equipos ( 14102,14104, 14112 )	3.747.314	-2.246.335	0	1.500.979
Equipos Computacionales y de Comunicaciones (14108,14109 )	1.028.598	-694.119	0	334.479
Muebles y Enseres (14106)	26.322	-15.287	0	11.035
Bienes adquiridos para otras entidades (18102)				
Otros Bienes (14110,14113,14199,146)				
<b>TOTAL</b>	<b>4.984.787</b>	<b>-3.072.161</b>	<b>0</b>	<b>1.912.626</b>



### Nota 15. Bienes Intangibles

A continuación se informa los montos en bienes intangibles de la Subsecretaría de Telecomunicaciones.

Año 2017 M\$ (miles de pesos)

Código	Denominación	Costo	Amortización Acumulada	Deterioro Acumulado	Valor Libro
15101	Programas y Licencias Computacionales	434.659	-282.862	0	151.797
15102	Sistemas de Información	1.307.548	-970.529	0	337.019
<b>TOTAL</b>		<b>1.742.207</b>	<b>-1.253.391</b>	<b>0</b>	<b>488.816</b>

### Nota 16. Propiedades de Inversión.

La Subsecretaría no tiene terrenos y/o edificios con la finalidad de obtener rentas de ellos.

### Nota 17. Inversiones Asociadas y Negocios Conjuntos

La Subsecretaría de Telecomunicaciones no registra operaciones de inversiones en asociadas.-

### Nota 18. Deuda Pública (Pasivo Corriente y No Corriente)

No registra saldos a informar.

### Nota 19. Cuentas por Pagar con Contraprestación

#### a) Acreedores Presupuestarios

Código	Denominación	2017, en M\$ (miles de pesos)			
		Hasta 90 días	De 91 días a un año	Más de un año	Subtotales
21521	C X P Gasto en Personal	807			807
21522	C X P Bienes y servicios de consumo	3.391			3.391
<b>TOTAL</b>		<b>4.198</b>	<b>0</b>	<b>0</b>	<b>4.198</b>



#### Nota 20. Cuentas por Pagar sin Contraprestación

La Subsecretaría de Telecomunicaciones no registra saldos en cuentas por pagar sin contraprestación.

#### Nota 21. Otros Pasivos

Estos pasivos corresponden a cheques emitidos por motivo de comisión de servicio al extranjero, los cuales se encuentran en espera de la tramitación del Decreto Supremo. Por lo tanto, estos cheques serán regularizados una vez que contemos con el acto administrativo tramitado.

Concepto	2017, en M\$ (miles de pesos)
Ingresos Anticipados (225)	0
Acreedores por Transferencias Reintegrables (22106)	679.603
Acreedores (22101)	0
IVA-Débito Fiscal (22103)	0
Resto de Otros Pasivos (21409,21498,21601,22102, ,22113, 22204, 22207,22208,22111)	1.770
TOTAL	681.373

#### Nota 22. Provisiones

No registra saldos a informar.

#### Nota 23. Obligaciones por Beneficios a los Empleados

No registra saldos a informar.

#### Nota 24. Pasivos por Leasing

No tenemos contratos de arriendo financiero en Leasing.

#### Nota 25. Pasivos por Concesiones

La Subsecretaría de Telecomunicaciones no tiene contratos de concesión.



## Nota 26. Activos y Pasivos Contingentes

La Subsecretaría no tiene situaciones contingentes.

## Nota 27. Estado de Resultados – Gastos en Personal

### a) Ingreso

Subtítulo	Denominación	Presupuesto Actualizado en M\$/MUS\$	Ejecución Devengada en M\$/MUS\$	Diferencia en M\$/US\$
05	Transferencias Corrientes	33.116	25.788	7.328
08	Otros Ingresos Corrientes	110.549	204.985	-94.436
09	Aporte Fiscal	25.456.688	25.456.688	0
13	Transferencias para Gastos de Capital	4.431.719	4.431.719	0
15	Saldo Inicial de Caja	3.969.103		3.969.103
TOTALES		34.001.175	30.119.180	3.881.995

**Subt. 08** La diferencia se debe a recuperación de licencias médicas.

### b) Gasto

Subtítulo	Denominación	Presupuesto Actualizado en M\$/MUS\$	Ejecución Devengada en M\$/MUS\$	Diferencia en M\$/US\$
21	Gastos en Personal	8.257.977	8.257.968	9
22	Bienes y Servicios de Consumo	1.805.063	1.654.043	151.020
23	Prestaciones de Seguridad Social	146.890	146.890	0
24	Transferencias Corrientes	537.126	514.122	23.004
25	Integros al Fisco	339.276	338.955	321
29	Adquisición de Activos no Financieros	366.704	364.585	2.119
33	Transferencias de Capital	21.219.628	9.521.858	11.697.770
34	Servicio de la Deuda	690.329	689.329	1.000
35	Saldo Final de Caja	638.182		638.182
TOTALES		34.001.175	21.487.749	12.513.426

**Subt. 22** La diferencia se debe al estudio denominado "Apoyo a Procesos Tarifarios de Concesionarias de Servicio Público Telefónico Móvil y Local" por reprogramación en los plazos de licitación.



**Subt. 33** La diferencia corresponde al proyecto “Fibra Óptica Austral”, adjudicado en el año 2017, pero que no pudo ser ejecutado por no haberse recepcionado las obras relacionadas, según lo establece la normativa. Sin embargo, el monto indicado, fue entregado como anticipo según lo establecían las bases del proyecto.

**Nota 28. Estado de Resultado – Gastos en Personal**

Cuentas	Variaciones del periodo 2017 en M\$ (miles de pesos)
Personal de Planta	1.254.602
Personal a Contrata	5.762.420
Personal a Honorarios	1.197.105
Otros Gastos en Personal	43.841
<b>TOTAL</b>	<b>8.257.968</b>

**Nota 29. Estado de Cambio en el Patrimonio Neto**

La composición de los cambios en el Patrimonio Neto, están dado por ajuster realizados a la apertura, detallados a continuación:

Estado de Cambios en el Patrimonio Neto		
Concepto	AÑO 31/12/2017	AÑO 31/12/2016
<b>AUMENTOS DEL PATRIMONIO</b>	<b>3.607.231</b>	<b>1.312.353</b>
DONACIONES DE BIENES	25.284	
CAMBIO DE POLÍTICAS CONTABLES =	0	
OTROS AUMENTOS=	3.581.947	1.312.353
<b>DISMINUCIONES EN EL PATRIMONIO NETO =</b>	<b>3.607.231</b>	<b>1.312.353</b>
CAMBIO EN LAS POLÍTICAS CONTABLES =		
AJUSTE POR CORRECCIONES DE ERRORES =		
OTRAS DISMINUCIONES=	3.607.231	1.312.353
<b>VARIACIÓN NETA DIRECTA DEL PATRIMONIO (VNDP) =</b>		
Aumentos - Disminuciones	7.959.585	-3.581.947
<b>MÁS / MENOS:</b>		
<b>RESULTADO DEL PERIODO:</b>	<b>7.959.585</b>	<b>-3.581.947</b>
<b>VARIACIÓN NETA DEL PATRIMONIO =</b>		
VNDP + Resultado Periodo	7.959.585	-3.581.947
<b>MÁS:</b>		
PATRIMONIO INICIAL (PI)	7.099.816	6.298.400
<b>PATRIMONIO FINAL = VND + PI + OVP</b>	<b>15.059.401</b>	<b>2.716.453</b>







Subsecretaría de  
Telecomunicaciones

**Observación:**

PATRIMONIO FINAL AÑO 2016	2.716.453
PATRIMONIO INICIAL AÑO 2017	<u>7.099.816</u>
DIFERENCIA	<u><u>4.383.363</u></u>

**Diferencia originada por los siguientes movimientos:**

DETALLE	MONTO M\$	Observación
Ajuste Apertura 2017, Decretos por cometidos al extranjero no llegaron tramitados	3.280	Nota 31
Ajuste Apertura 2017, Contraparte Técnica ordena no pagar servicios por incumplimiento de contrato.	9.600	Nota 31
Ajuste Apertura 2017, Ajuste realizado según oficio de CGR N° 37081 del 18.10.17	4.734.722	Nota 31
Ajuste Apertura 2017, Transferencia de Capital contabilizada como Sin Condición cuando su naturaleza es Con Condición.	-338.955	Nota 31
Donacion Bienes de Antenas Externas Teléfono Satelital y Equipos Celulares por contrato suscrito con Entel PCS Telecomunicaciones, Rex 2387	-25.285	Donación aperturada en forma erronea el año 2017 en Cuenta N°44501 y no en Cuenta N°31102
Diferencia del Patrimonio Final del año 2016 Y Patrimonio Inicial 2017	4.383.363	

**Nota 30. Información a revelar sobre partes relacionadas**

No aplica.





### Nota 31. Errores

Cuenta	Monto	N° Oficio que se solicitó aprobación de ajuste a CGR	N° Oficio CGR aprueba ajuste	Comentario
2210606	338.954.971	N° 14212 del 29-11-17	N° 138 del 03-01-18	Transferencia de Capital contabilizada como Sin Condición cuando su naturaleza es Con Condición.
22192	4.734.721.920	N° 1100 del 24-01-18	N° 7.064 del 13-03-18	Ajuste realizado por Instrucción de CGR, Oficio N° 37081 del 18.10.17
22192	9.600.000	N° 1098 del 24-01-18	N° 6.875 del 09-03-18	Contraparte Técnica ordena no pagar servicios por incumplimiento de contrato.
22192	3.280.263	N° 1099 del 24-01-18	N° 6.961 del 12-03-18	Decretos de comisión de servicio al extranjero no llegaron totalmente tramitados.
<b>TOTAL</b>	<b>5.086.557.154</b>			

### Nota 32. Ajuste de primera adopción

El año 2017 no se realizaron ajustes de primera adopción



### Anexo 3

#### Balance General de Apertura 2017

Se informan los saldos al 31/12/2017 producto de la aplicación de la resolución 16, de 2015. En donde se reflejan aquellos ajustes que impactaron en el resultado producto de ajustes a la apertura.

Rubro	Saldo Original 01/01/2017 (M\$)	Ajustes de primera adopción (M\$)	Ajustes por errores y otros ajustes (M\$)	Saldo Ajustado al 01/01/2017 (M\$)	Saldo al 31/12/2017 (M\$)
31102 Resultados Acumulados (1)	-3.909.951		338.955	-3.570.996	
31102 Resultados Acumulados (2)	-3.570.996		-4.734.722	-8.305.718	
31102 Resultados Acumulados (3)	-8.305.718		-9.600	-8.315.318	
31102 Resultados Acumulados (4)	-8.315.318		-3.280	-8.318.598	-4.711.366
2210606 Acreedores por Transferencias de Capital al Gobierno Central (1)	0		-338.955	-338.955	-679.603
22192 Cuentas por Pagar de Gastos Presupuestarios (2)	-5.436.931		4.734.722	-702.209	
22192 Cuentas por Pagar de Gastos Presupuestarios (3)	-702.209		9.600	-692.609	
22192 Cuentas por Pagar de Gastos Presupuestarios (4)	-692.609		3.280	-689.329	0

**Nota: (1), (2), (3) y (4)** Representa la contra cuenta de los ajustes realizados.

Los ajustes estan detallados en la Nota de Errores N°31.

