

MUNICIPALIDAD DE PICHIDEGUA
ALCALDIA
CONTROL INTERNO

Control -

PICHIDEGUA, 19 de Julio de 2019.

DE: CONTROL INTERNO MUNICIPAL

A: Sr. ALCALDE DE PICHIDEGUA
Y HONORABLE CONCEJO MUNICIPAL DE PICHIDEGUA

REF: ENTREGA BALANCE Y AVANCE EJECUCION PRESUPUESTARIA DE INGRESOS Y EGRESOS SEGUNDO TRIMESTRE 2019. ANEXO DE PAGOS PREVISIONALES, TRIBUTARIOS Y FONDO COMUN MUNICIPAL. ADJUNTA AVANCE PRESUPUESTARIO DEL TRIMESTRE AREA MUNICIPAL Y SERVICIOS TRASPASADOS.-

1.- En Cumplimiento de las normas contenidas en los Art. 29, letra d), y 81 de la Ley 18.695, EL Jefe De Control Interno Municipal presenta al Honorable Concejo Municipal el siguiente informe del comportamiento del presupuesto actualizado al 30/06/2019.

La Finalidad de este informe es medir el nivel de ejecución de los recursos que administra la Municipalidad para satisfacer las necesidades de la Comunidad con apego a la normativa presupuestaria de Ingresos y Gastos.

Los datos se han obtenido de los Balances presupuestarios entregados por la Dirección de Administración y Finanzas de la Municipalidad de Pichidegua al 30/06/2019.

Se incluye Avance presupuestario Municipal y áreas servicios traspasados de Educación y Salud.

Ingresos:

Al Cierre de este Segundo Trimestre año 2019 acumulado, se advierte mayores ingresos por un valor de \$ 2.316.276 , equivalente a un 0,1% de mayor recaudación.-

Se informa mayor avance acumulado recaudación de:

Patentes Municipales	5 %	\$	13.420.808
Derechos de Aseo	37 %	\$	2.802.678
Permisos de Circulación	34 %	\$	136.891.481
Licencias de Conducir	7 %	\$	3.579.812
Arriendos	33 %	\$	785.000
Recuperación Licencias Médicas	16 %	\$	2.947.179

Se destacan los mayores ingresos habidos al 30/06/2019 por concepto de rentabilidad en gestión Financiera de cuentas corrientes Banco Scotiabank , se estimo un ingreso anual actualizado de \$ 36.611.000, al cierre de este segundo trimestre se han recaudado un total de \$ 41.684.960, lo que implica un superávit de \$ 5.072.960.-

Detalle Recaudación:

08/01/2019	Rentabilidad de;	Diciembre 2018.....	\$	6.146.774
12/02/2019		Enero 2019.....	\$	7.365.404
26/03/2019		Febrero 2019... ..	\$	6.703.943
04/04/2019		Marzo 2019.....	\$	7.411.386
08/05/2019		Abril 2019.....	\$	6.843.607
05/06/2019		Mayo 2019	\$	7.213.846
		TOTAL	\$	41.684.960

Se adjunta en Planilla Excel Avance Presupuestario de Ingresos referido al segundo trimestre 2019. Área Municipal.



Recibido
23/7/2019.

Gastos:

Según se establece en el presente balance de gastos referidos al segundo trimestre 2019, existe un **menor gasto acumulados** de un 0.78% equivalente a \$34.345,488.-

Se informa que en el Subtitulo 21 de Gastos en Personal acumulados al primer trimestre 2019, se registra un menor gasto en personal de \$ 43.207.077 equivalente a un 3.2 % del presupuesto anual de gastos en Remuneraciones.-

Se informa que la cuenta **215.21.03.005.001.001 por Suplencia y reemplazos**, requiere asignación presupuestaria, ya que registra en balance **saldo presupuestario negativo** por un monto de \$ -9.159.226.-

Se aprecian menores gastos en el **Subtitulo 22 de Bienes y Servicios de Consumo**, por un valor de \$ 42.755.255, referido al segundo trimestre año 2019, que es equivalente a un 3.3 %, los Gastos acumulados en General del Subtitulo 22 de Bienes y Servicios reflejan un menor gasto acumulado a la fecha de este segundo Trimestre acumulado, si existen subcuentas con mayores gastos, **lo que no implica déficit**, solo un mayor gasto a la fecha del informe, y son las siguientes:

Cuenta	Descripción Organización	Mayor Gasto Acumulado:	Porcentaje %
Organizaciones Comunitarias. Otras-			
215.24.01.004.001.007	Conjunto F. Entre Valles .	\$ -200.000	40
215.24.01.004.001.021	Junta Vecinos Sta. Rosa	\$ -50.000	Sin presupuesto
215.24.01.004.001.044	Junta Vecinos Lo Argentina	\$ -50.000	Sin Presupuesto
215.24.01.004.001.054	Junta Vecinos El Toco-	\$ -50.000	Sin presupuesto
215.24.01.004.001.114	Junta Vecinos P. Orillas	\$ - 100.000	Sin Presupuesto
215.24.01.004.001.130	Junta Vecinos Sta. Teresa	\$ - 50.000	Sin Presupuesto
215.24.01.004.001.135	Corporación Deportes	\$- 14.930.789	8.89
215.24.01.004.001.136	Corporación Cultura	\$- 3.203.311	2,25
215.24.01.004.001.143	Junta Vecinos 1º Mayo.	\$- 50.000	Sin Presupuesto
215.24.01.007.001.001	Asistencia Social Personas.	\$ -3.905.472	7.8
215.24.03.101.001.01	Servicio Educación	\$- 15.350.969	Déficit (*)

(*) Transferencia al Sector Educación refleja saldo presupuestario negativo, falta presupuesto, Presupuesto Anual \$ 232.000.000, se han transferido a la fecha \$ 247.350.969, por tanto implica asignar presupuesto para el Segundo Semestre 2019.-

Adjunta Movimiento por cuenta de asistencia Social a Personas, ayudas entregadas bajo este ítem desde el 04/02/2019 al 30/06/2019.

Durante este periodo desde 1 Enero al 30 de Junio 2019, periodo Trimestral acumulado, se determina según balance Mayores Ingresos de un 0,1% y menores gastos de 0,78 % , lo que implica informar a la fecha que en el Control de avance financiero que se entrega en esta oportunidad, no se registra Déficit del presupuesto Municipal, ni de áreas de servicios traspasados.-

Se adjunta en Planilla Excel Avance Presupuestario de Gastos Municipales referido al Segundo Trimestre 2019, que evidencian los respectivos avances de los mayores de la Cuentas que se indican.-

2.- Se adjunta copia de Modificación presupuestaria autorizadas por el Honorable Concejo Municipal en este Segundo Trimestre año 2019:

- MODIFICACION PRESUPESTARIA N° 2:

Decreto Alcaldicio N° 575 de fecha 17/04/2019 Valor de M\$ 107.630 Aprobada en Sesión de Concejo Municipal N° 104 fecha 17/04/2019.-

- MODIFICACION PRESUPESTARIA N°03:

Decreto Alcaldicio N° 756 de fecha 16/5/2019 Valor de M\$ 30.871 Aprobada en Sesión de Concejo Municipal N° 109 fecha 16/06/2019.-

3.- Se informa además que los pagos previsionales y tributarios del Municipio y servicios traspasados se encuentran al día al 30 de Junio del 2019. (Adjunto registro.). En este informe se considera además los aportes del Municipio al Fondo Común Municipal, aporte del 62.5% del ingreso percibido por concepto de recaudación de los permisos de circulación y Multas del sistema TAG., en los periodos que indica según detalle adjunto.-

4.- Informe Actualizado Deuda Asignación de Perfeccionamiento Docente:

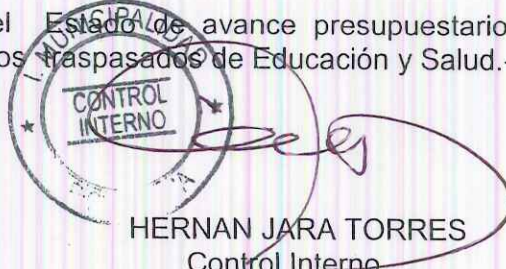
A Modo de Información permanente, se mantiene copia Informe anterior, ya que no existe deuda por este concepto y se debe tener presente, que con fecha 01/07/2017 mediante Ley 20.903 de carrera Docente se derogo este beneficio de reconocimiento a los Docentes.

"De acuerdo a lo informado en el Trimestre anterior, el Departamento de Educación procedió al pago de la deuda de Perfeccionamiento que históricamente mantenía con los docentes, procedió al pago en el mes de Noviembre 2018, por un valor de \$ 22.104.609, con beneficio a 19 Docentes, por otra parte, se informa que durante el presente mes de Enero 2019, se cancelo a 2 docentes rezagados del proceso anterior por un valor de \$ 1.517.000.-"

En consecuencia, de acuerdo al Informe Entregado por el Departamento de Personal del Área de Educación que se adjunta, la Deuda de Perfeccionamiento Docente fue saldada con el pago efectuado en el mes de Noviembre 2018 ya informado, y este último pago considerado en el presente mes de Enero 2019, por tanto, se informa que a la fecha del presente no existe deuda por pagar por este concepto.-

5.- Finalmente se anexan en planilla Excel Estado de avance presupuestario de Ingresos y gastos al 30/06/2019, de los servicios traspasados de Educación y Salud.-

Saluda Cordialmente a Ustedes:


HERNAN JARA TORRES
Control Interno

**AL SEÑOR ALCALDE DE PICHIDEGUA
Y HONORABLE CONCEJO MUNICIPAL DE PICHIDEGUA
PRESENTE.-**

PICHIDEGUA	
REGION	VI
TRIMESTRE	SEGUNDO
AREA	MUNICIPAL
FECHA CORTE	30/06/2019

BALANCE DE LA EJECUCION PRESUPUESTARIA ACUMULADO
INGRESOS AÑO 2019

S

Clasificación Presupuestaria						Denominación	Presupuesto Inicial	Presupuesto Vigente	Ingresos Percibidos	Saldo Presupuestario	Ingresos por Percibir
Sub.Item.Asig							\$	\$	\$	\$	\$
(1)	(2)	(3)	(4)	(5)	(6)	(4)	(5)	(6)	(7)	(8)	(9)
	002					DE BENEFICIO FONDO COMÚN MUN	236,000,000	236,000,000	209,948,712	26,051,288	36,328,133
		001				PERMISO DE CIRCULACION DE BEN	225,000,000	225,000,000	199,647,484	25,352,516	36,328,133
			002			DE BENEFICIO FDO. COMUN AÑOS A	11,000,000	11,000,000	10,301,228	698,772	0
	002					LICENCIAS DE CONDUCIR Y SIMILA	47,500,000	48,700,000	27,929,812	20,770,188	0
		001				LICENCIAS DE CONDUCIR Y SIMILA	47,500,000	48,700,000	27,929,812	20,770,188	0
			001			LICENCIAS DE CONDUCIR	38,000,000	38,000,000	22,997,734	15,002,266	0
			002			DERECHOS VARIOS RENTAS, DUPLIC	3,500,000	4,700,000	2,472,878	2,227,122	0
			003			FOTOGRAFIAS LICENCIAS DE CONDU	4,000,000	4,000,000	2,459,200	1,540,800	0
			005			CERTIFICADO DE ANTECEDENTES	2,000,000	2,000,000	0	2,000,000	0
	999					OTROS	0	0	96,920	-96,920	0
		001				OTROS	0	0	48,445	-48,445	0
			001			OTROS	0	0	48,445	-48,445	0
		999				OTROS	0	0	48,475	-48,475	0
			999			OTROS	0	0	48,475	-48,475	0
	03					PARTICIPACIÓN EN IMPUESTO TERR	140,000,000	140,000,000	67,498,618	72,501,382	0
		001				PARTICIPACIÓN EN IMPUESTO TERR	140,000,000	140,000,000	67,498,618	72,501,382	0
			001			PARTICIPACIÓN EN IMPUESTO TERR	140,000,000	140,000,000	67,498,618	72,501,382	0
			001			ANTICIPO IMPUESTO TERRITORIAL	70,000,000	70,000,000	53,340,766	16,659,234	0
			002			SALDO IMPUESTO TERRITORIAL	70,000,000	70,000,000	14,157,852	55,842,148	0
	99					OTROS TRIBUTOS	0	0	1,710,123	-1,710,123	0
		001				OTROS TRIBUTOS	0	0	1,710,123	-1,710,123	0
			001			OTROS TRIBUTOS	0	0	1,710,123	-1,710,123	0
			002			PATENTES COMERCIALES RETROACTI	0	0	1,710,123	-1,710,123	0
	05					TRANSFERENCIAS CORRIENTES	66,000,000	85,780,000	106,058,177	-20,278,177	0
		01				DEL SECTOR PRIVADO	1,000,000	1,000,000	550,000	450,000	0
			001			DEL SECTOR PRIVADO	1,000,000	1,000,000	550,000	450,000	0
			001			DEL SECTOR PRIVADO	1,000,000	1,000,000	550,000	450,000	0
			009			APORTE VECINO FIESTA DE LA VEN	0	0	550,000	-550,000	0
			021			APORTE FESTIVAL SEMILLA	1,000,000	1,000,000	0	1,000,000	0
	03					DE OTRAS ENTIDADES PÚBLICAS	65,000,000	84,780,000	105,508,177	-20,728,177	0
		002				DE LA SUBSECRETARÍA DE DESARRO	65,000,000	65,000,000	85,728,017	-20,728,017	0
			999			OTRAS TRANSFERENCIAS CORRIENTE	65,000,000	65,000,000	85,728,017	-20,728,017	0
			001			OTRAS TRANSFERENCIAS CORRIENTE	65,000,000	65,000,000	85,728,017	-20,728,017	0
		007				DEL TESORO PUBLICO	0	5,374,000	5,374,000	0	0
			999			OTRAS TRANSFERENCIAS CORRIENTE	0	5,374,000	5,374,000	0	0
			001			OTRAS TRANSFERENCIAS CORRIENTE	0	5,374,000	5,374,000	0	0
		099				DE OTRAS ENTIDADES PÚBLICAS '	0	14,406,000	14,406,160	-160	0
			001			DE OTRAS ENTIDADES PÚBLICAS '	0	14,406,000	14,406,160	-160	0
			008			PROGRAMA MADRES TEMPORERAS	0	1,109,000	1,109,160	-160	0
			013			PROGRAMA MUJERES JEFAS DE HOGA	0	13,297,000	13,297,000	0	0
	06					C X C RENTAS DE LA PROPIEDAD	2,400,000	2,400,000	1,985,000	415,000	0
		01				ARRIENDO DE ACTIVOS NO FINANCI	2,400,000	2,400,000	1,985,000	415,000	0
			001			ARRIENDO DE ACTIVOS NO FINANCI	2,400,000	2,400,000	1,985,000	415,000	0
			001			ARRIENDO DE ACTIVOS NO FINANCI	2,400,000	2,400,000	1,985,000	415,000	0
			011			ARRIENDO CANCHAS DE TENIS	0	0	1,350,000	-1,350,000	0
			012			ARRIENDO BUS	0	0	635,000	-635,000	0
			013			ARRIENDO BOX MUNICIPALES	2,400,000	2,400,000	0	2,400,000	0

PICHIDEGUA	
REGION	VI
TRIMESTRE	SEGUNDO
AREA	MUNICIPAL
FECHA CORTE	30/06/2019

BALANCE DE LA EJECUCION PRESUPUESTARIA ACUMULADO
INGRESOS AÑO 2019

S

Clasificación Presupuestaria						Presupuesto Inicial	Presupuesto Vigente	Ingresos Percibidos	Saldo Presupuestario	Ingresos por Percibir
Sub.Item.Asig						S	S	S	S	S
(1)	(2)	(3)	(4)	(5)	(6)	(5)	(6)	(7)	(8)	(9)
Denominación						(4)				
115						3,825,757,000	4,423,902,000	2,213,109,138	2,210,792,862	174,315,021
	03					964,200,000	981,400,000	633,057,713	348,342,287	63,905,252
		01				393,700,000	394,700,000	199,930,751	194,769,249	5,779,185
			001			281,500,000	281,500,000	154,170,808	127,329,192	3,871,266
				001		281,500,000	281,500,000	154,170,808	127,329,192	3,871,266
				001		280,000,000	280,000,000	152,984,289	127,015,711	-3,918,426
				002		1,500,000	1,500,000	1,167,179	332,821	0
				011		0	0	19,340	-19,340	0
				002		7,500,000	7,500,000	6,552,678	947,322	1,027,250
				001		500,000	500,000	3,010,720	-2,510,720	0
				002		500,000	500,000	3,010,720	-2,510,720	0
				002		7,000,000	7,000,000	3,541,958	3,458,042	1,027,250
				001		7,000,000	7,000,000	3,541,958	3,458,042	1,027,250
				003		104,700,000	105,700,000	39,207,265	66,492,735	880,669
				001		35,000,000	35,000,000	13,072,060	21,927,940	0
				001		35,000,000	35,000,000	13,072,060	21,927,940	0
				003		6,000,000	6,000,000	3,009,882	2,990,118	667,230
				001		6,000,000	6,000,000	3,000,134	2,999,866	667,230
				999		0	0	9,748	-9,748	0
				004		20,000,000	20,000,000	6,421,717	13,578,283	0
				001		20,000,000	20,000,000	6,421,717	13,578,283	0
				999		43,700,000	44,700,000	16,703,606	27,996,394	213,439
				002		0	0	72,735	-72,735	0
				003		0	0	109,769	-109,769	213,439
				006		0	0	287,041	-287,041	0
				007		200,000	200,000	204,247	-4,247	0
				008		15,000,000	15,000,000	1,990,255	13,009,745	0
				016		2,500,000	2,500,000	807,366	1,692,634	0
				018		0	0	194,114	-194,114	0
				019		0	0	108,726	-108,726	0
				020		1,500,000	1,500,000	853,460	646,540	0
				022		0	0	29,010	-29,010	0
				023		5,000,000	5,000,000	5,271,352	-271,352	0
				024		4,000,000	4,000,000	0	4,000,000	0
				025		7,000,000	7,000,000	5,115,712	1,884,288	0
				026		5,000,000	5,000,000	0	5,000,000	0
				027		3,500,000	3,500,000	0	3,500,000	0
				028		0	0	24,177	-24,177	0
				029		0	0	24,176	-24,176	0
				030		0	0	375,480	-375,480	0
				031		0	1,000,000	1,100,000	-100,000	0
				999		0	0	135,986	-135,986	0
		02				430,500,000	446,700,000	363,918,221	82,781,779	58,126,067
			001			383,000,000	398,000,000	335,891,489	62,108,511	58,126,067
				001		147,000,000	162,000,000	125,942,777	36,057,223	21,797,934
				001		140,000,000	155,000,000	119,793,471	35,206,529	21,797,934
				002		7,000,000	7,000,000	6,149,306	850,694	0

115

PICHIDEGUA	
REGION	VI
TRIMESTRE	SEGUNDO
AREA	MUNICIPAL
FECHA CORTE	30/06/2019

BALANCE DE LA EJECUCION PRESUPUESTARIA ACUMULADO

INGRESOS AÑO 2019

S

Clasificación Presupuestaria						Denominación	Presupuesto Inicial	Presupuesto Vigente	Ingresos Percibidos	Saldo Presupuestario	Ingresos por Percibir
Sub.Item.Asig							\$	\$	\$	\$	\$
(1)	(2)	(3)	(4)	(5)	(6)	(4)	(5)	(6)	(7)	(8)	(9)
07						C X C INGRESOS DE OPERACIÓN	9,800,000	9,800,000	7,216,614	2,583,386	0
	02					VENTA DE SERVICIOS	9,800,000	9,800,000	7,216,614	2,583,386	0
		001				DIRECCION DE OBRAS	0	0	1,767,260	-1,767,260	0
			001			CERTIFICACION URBANISTICA	0	0	1,767,260	-1,767,260	0
			008			CERTIFICADO DE INFORMES PREVIO	0	0	885,015	-885,015	0
			009			OTROS CERTIFICADOS DOM	0	0	882,245	-882,245	0
	002					DIRECCION DE TRANSITO	0	0	9,719	-9,719	0
		001				PERMISOS DE CIRCULACION	0	0	9,719	-9,719	0
			005			INSCRIPCION PLACA REMUCAR	0	0	9,719	-9,719	0
	003					DIRECCION ADMINISTRACION Y FIN	9,800,000	9,800,000	5,439,635	4,360,365	0
		001				ADMINISTRACION	9,800,000	9,800,000	5,439,635	4,360,365	0
			006			ARRDO.CANCHA SINTETICA FUTBOLI	6,500,000	6,500,000	3,540,000	2,960,000	0
			010			CUSTODIA CORRAL MUNICIPAL	1,500,000	1,500,000	845,877	654,123	0
			026			ARRIENDO COMPACTADORA	0	0	19,438	-19,438	0
			029			ARRIENDO LOCALES COMERCIALES C	1,800,000	1,800,000	1,032,000	768,000	0
			999			OTROS NO CONSIDERADOS	0	0	2,320	-2,320	0
08						C X C OTROS INGRESOS CORRIENTE	2,387,507,000	2,506,025,000	1,314,918,163	1,191,106,837	0
	01					RECUPERACIONES Y REEMBOLSOS PO	18,000,000	18,000,000	11,947,179	6,052,821	0
		002				RECUPERACIONES ART. 12 LEY	18,000,000	18,000,000	11,947,179	6,052,821	0
			001			RECUPERACIONES ART. 12 LEY	18,000,000	18,000,000	11,947,179	6,052,821	0
			001			LICENCIAS FONASA	10,000,000	10,000,000	11,596,810	-1,596,810	0
			002			LICENCIAS ISAPRE	8,000,000	8,000,000	350,369	7,649,631	0
	02					MULTAS Y SANCIONES PECUNIARIAS	62,330,000	72,330,000	83,701,803	-11,371,803	0
		001				MULTAS - DE BENEFICIO MUNICIPA	35,000,000	45,000,000	64,584,339	-19,584,339	0
			001			MULTAS - DE BENEFICIO MUNICIPA	35,000,000	45,000,000	64,584,339	-19,584,339	0
			001			MULTAS - DE BENEFICIO MUNICIPA	35,000,000	45,000,000	64,584,339	-19,584,339	0
		002				MULTAS ART. 14 N° 6 LEY N° 1	6,500,000	6,500,000	3,476,464	3,023,536	0
			001			MULTAS ART. 14 N° 6 LEY N° 1	6,500,000	6,500,000	3,476,464	3,023,536	0
			001			MULTAS ART. 14 N° 6 LEY N° 1	6,500,000	6,500,000	3,476,464	3,023,536	0
		003				MULTAS LEY DE ALCOHOLES - DE B	3,000,000	3,000,000	1,748,287	1,251,713	0
			001			MULTAS LEY DE ALCOHOLES - DE B	3,000,000	3,000,000	1,748,287	1,251,713	0
			001			MULTAS LEY DE ALCOHOLES - DE B	3,000,000	3,000,000	1,748,287	1,251,713	0
		004				MULTAS LEY DE ALCOHOLES - DE B	1,500,000	1,500,000	1,165,511	334,489	0
			001			MULTAS LEY DE ALCOHOLES - DE B	1,500,000	1,500,000	1,165,511	334,489	0
			001			MULTAS LEY DE ALCOHOLES - DE B	1,500,000	1,500,000	1,165,511	334,489	0
		005				REGISTRO DE MULTAS DE TRÁNSITO	1,000,000	1,000,000	1,168,969	-168,969	0
			001			REGISTRO DE MULTAS DE TRÁNSITO	1,000,000	1,800,000	1,168,969	-168,969	0
			001			REGISTRO DE MULTAS DE TRÁNSITO	1,000,000	1,000,000	1,168,969	-168,969	0
		006				REGISTRO DE MULTAS DE TRÁNSITO	10,330,000	10,330,000	7,879,507	2,450,493	0
			001			REGISTRO DE MULTAS DE TRÁNSITO	10,330,000	10,330,000	7,879,507	2,450,493	0
			001			REGISTRO DE MULTAS DE TRÁNSITO	10,330,000	10,330,000	7,879,507	2,450,493	0
		008				INTERESES '	5,000,000	5,000,000	3,678,726	1,321,274	0
			001			INTERESES '	5,000,000	5,000,000	3,678,726	1,321,274	0
			001			INTERESES IPC	5,000,000	5,000,000	3,678,726	1,321,274	0
03						PARTICIPACIÓN DEL FONDO COMÚN	2,307,177,000	2,415,695,000	1,216,799,556	1,198,895,444	0
		001				PARTICIPACIÓN ANUAL EN EL TRIE	2,307,177,000	2,415,695,000	1,216,799,556	1,198,895,444	0
			001			PARTICIPACIÓN ANUAL EN EL TRIE	1,762,000,000	1,870,518,000	879,013,949	991,504,051	0

PICHIDEGUA	
REGION	VI
TRIMESTRE	SEGUNDO
AREA	MUNICIPAL
FECHA CORTE	30/06/2019

BALANCE DE LA EJECUCION PRESUPUESTARIA ACUMULADO
INGRESOS AÑO 2019

S

Clasificación Presupuestaria						Presupuesto Inicial	Presupuesto Vigente	Ingresos Percibidos	Saldo Presupuestario	Ingresos por Percibir	
Sub.Item.Asig						S	S	S	S	S	
(1)	(2)	(3)	(4)	(5)	(6)	(5)	(6)	(7)	(8)	(9)	
Denominación						(4)	(5)	(6)	(7)	(8)	(9)
001						1,762,000,000	1,870,518,000	879,013,949	991,504,051	0	
002						545,177,000	545,177,000	337,785,607	207,391,393	0	
001						545,177,000	545,177,000	337,785,607	207,391,393	0	
04						0	0	714,950	-714,950	0	
001						0	0	714,950	-714,950	0	
001						0	0	714,950	-714,950	0	
001						0	0	714,950	-714,950	0	
99						0	0	1,754,675	-1,754,675	0	
001						0	0	782,349	-782,349	0	
001						0	0	782,349	-782,349	0	
001						0	0	782,349	-782,349	0	
999						0	0	972,326	-972,326	0	
001						0	0	972,326	-972,326	0	
001						0	0	972,326	-972,326	0	
10						0	2,410,000	2,410,000	0	0	
03						0	2,410,000	2,410,000	0	0	
001						0	2,410,000	2,410,000	0	0	
001						0	2,410,000	2,410,000	0	0	
001						0	2,410,000	2,410,000	0	0	
11						16,000,000	36,611,000	41,684,960	-5,073,960	0	
01						16,000,000	36,611,000	41,684,960	-5,073,960	0	
999						16,000,000	36,611,000	41,684,960	-5,073,960	0	
001						16,000,000	36,611,000	41,684,960	-5,073,960	0	
001						16,000,000	36,611,000	41,684,960	-5,073,960	0	
12						0	0	4,566,291	-4,566,291	110,409,769	
10						0	0	4,566,291	-4,566,291	110,409,769	
001						0	0	4,566,291	-4,566,291	110,409,769	
001						0	0	4,566,291	-4,566,291	110,409,769	
001						0	0	1,483,801	-1,483,801	-1,483,801	
003						0	0	1,564,591	-1,564,591	-1,564,591	
004						0	0	1,517,899	-1,517,899	113,458,161	
13						5,000,000	74,609,000	101,212,220	-26,603,220	0	
03						5,000,000	74,609,000	101,212,220	-26,603,220	0	
002						0	69,609,000	73,232,977	-3,623,977	0	
001						0	69,609,000	73,232,977	-3,623,977	0	
080						0	0	29,723,908	-29,723,908	0	
082						0	17,410,000	17,410,000	0	0	
083						0	52,199,000	26,099,069	26,099,931	0	
005						5,000,000	5,000,000	3,566,080	1,433,920	0	
001						5,000,000	5,000,000	3,566,080	1,433,920	0	
001						5,000,000	5,000,000	3,566,080	1,433,920	0	
099						0	0	24,413,163	-24,413,163	0	
001						0	0	24,413,163	-24,413,163	0	
002						0	0	24,413,163	-24,413,163	0	
15						374,850,000	724,867,000	0	724,867,000	0	
01						374,850,000	724,867,000	0	724,867,000	0	
001						374,850,000	724,867,000	0	724,867,000	0	

PICHIDEGUA	
REGION	VI
TRIMESTRE	SEGUNDO
AREA	MUNICIPAL
FECHA CORTE	30/06/2019

BALANCE DE LA EJECUCION PRESUPUESTARIA ACUMULADO
INGRESOS AÑO 2019

\$

Clasificación Presupuestaria						Presupuesto Inicial	Presupuesto Vigente	Ingresos Percibidos	Saldo Presupuestario	Ingresos por Percibir	
Sub.Item.Asig						\$	\$	\$	\$	\$	
(1)	(2)	(3)	(4)	(5)	(6)	(5)	(6)	(7)	(8)	(9)	
Denominación											
						(4)					
001						374,850,000	724,867,000	0	724,867,000	0	
	001					374,850,000	724,867,000	0	724,867,000	0	
						TOTALES	3,825,757,000	4,423,902,000	2,213,109,138	2,210,792,862	174,315,021

MUNICIPALIDAD DE PICHIDEGUA
CONTROL INTERNO

INGRESOS MUNICIPALES
AVANCE PRESUPUESTARIO SEGUNDO TRIMESTRE 2019
1 DE ENERO AL 30 DE JUNIO 2019.-

CUENTA					DENOMINACION	PRESUPUESTO VIGENTE	INGRESO PERCIBIDO	SALDO PRESUPUESTARIO	PORCENTAJE AVANCE %
115	03	01	001	000	PATENTES MUNICIPALES	\$281,500,000	\$154,170,808	\$127,329,192	0.55
115	03	01	002	000	DERECHOS DE ASEO	\$7,500,000	\$6,552,678	\$947,322	0.87
115	03	01	003	000	OTROS DERECHOS	\$105,700,000	\$39,207,265	\$66,492,735	0.37
115	03	02	001	000	PERMISOS DE CIRCULACIÓN	\$398,000,000	\$335,891,489	\$62,108,511	0.84
115	03	02	002	000	LICENCIAS DE CONDUCIR Y SIMILA	\$48,700,000	\$27,929,812	\$20,770,188	0.57
115	03	02	999	000	OTROS	\$0	\$96,920	-\$96,920	0.00
115	03	03	001	000	PARTICIPACIÓN EN IMPUESTO TERR	\$140,000,000	\$67,498,618	\$72,501,382	0.48
115	03	99	001	000	OTROS TRIBUTOS	\$0	\$1,710,123	-\$1,710,123	0.00
115	05	01	001	000	DEL SECTOR PRIVADO	\$1,000,000	\$550,000	\$450,000	0.55
115	05	03	002	000	DE LA SUBSECRETARÍA DE DESARRO	\$65,000,000	\$85,728,017	-\$20,728,017	1.32
115	05	03	007	000	DEL TESORO PUBLICO	\$5,374,000	\$5,374,000	\$0	1.00
115	05	03	099	000	DE OTRAS ENTIDADES PÚBLICAS ¹	\$14,406,000	\$14,406,160	-\$160	1.00
115	06	01	001	000	ARRIENDO DE ACTIVOS NO FINANCI	\$2,400,000	\$1,985,000	\$415,000	0.83
115	07	02	001	000	DIRECCION DE OBRAS	\$0	\$1,767,260	-\$1,767,260	0.00
115	07	02	002	000	DIRECCION DE TRANSITO	\$0	\$9,719	-\$9,719	0.00
115	07	02	003	000	DIRECCION ADMINISTRACION Y FIN	\$9,800,000	\$5,439,635	\$4,360,365	0.56
115	08	01	002	000	RECUPERACIONES ART. 12 LEY	\$18,000,000	\$11,947,179	\$6,052,821	0.66
115	08	02	001	000	MULTAS - DE BENEFICIO MUNICIPA	\$45,000,000	\$64,584,339	-\$19,584,339	1.44
115	08	02	002	000	MULTAS ART. 14 N° 6 LEY N° 1	\$6,500,000	\$3,476,464	\$3,023,536	0.53
115	08	02	003	000	MULTAS LEY DE ALCOHOLES - DE B	\$3,000,000	\$1,748,287	\$1,251,713	0.58
115	08	02	004	000	MULTAS LEY DE ALCOHOLES - DE B	\$1,500,000	\$1,165,511	\$334,489	0.78
115	08	02	005	000	REGISTRO DE MULTAS DE TRÁNSITO	\$1,000,000	\$1,168,969	-\$168,969	1.17
115	08	02	006	000	REGISTRO DE MULTAS DE TRÁNSITO	\$10,330,000	\$7,879,507	\$2,450,493	0.76
115	08	02	008	000	INTERESES ¹	\$5,000,000	\$3,678,726	\$1,321,274	0.74
115	08	03	001	000	PARTICIPACIÓN ANUAL EN EL TRIE	\$2,415,695,000	\$1,216,799,556	\$1,198,895,444	0.50
115	08	04	001	000	ARANCEL AL REGISTRO DE MULTAS	\$0	\$714,950	-\$714,950	0.00
115	08	99	001	000	DEVOLUCIONES Y REINTEGROS NO P	\$0	\$782,349	-\$782,349	0.00
115	08	99	999	000	OTROS	\$0	\$972,326	-\$972,326	0.00



115	10	03	001	000	VEHÍCULOS	\$2,410,000	\$2,410,000	\$0	1.00
115	10	03	999	000	OTROS	\$36,611,000	\$41,684,960	-\$5,073,960	1.14
115	12	10	001	000	INGRESOS POR PERCIBIR	\$0	\$4,566,291	-\$4,566,291	0.00
115	13	03	002	000	DE LA SUBSECRETARÍA DE DESARRO	\$69,609,000	\$73,232,977	-\$3,623,977	1.05
115	13	03	005	000	DEL TESORO PÚBLICO ¹	\$5,000,000	\$3,566,080	\$1,433,920	0.71
115	13	03	099	000	DE OTRAS ENTIDADES PÚBLICAS ¹	\$0	\$24,413,163	-\$24,413,163	0.00
115	15	01	001		SALDO INICIAL DE CAJA	\$724,867,000	\$0	\$724,867,000	0.00
					TOTALES	\$4,423,902,000	\$2,213,109,138	\$2,210,792,862	0.50



PICHIDEGUA	VI
REGION	SEGUNDO
TRIMESTRE	MUNICIPAL
AREA	30/06/2019

BALANCE DE LA EJECUCION PRESUPUESTARIA ACUMULADO
EGRESOS AÑO 2019

\$

AREA GESTION

Desde : TODOS

Hasta : TODOS

Clasificación Presupuestaria	Denominación	Presupuesto Inicial	Presupuesto Vigente	Gasto Devengada	Saldo Presupuestario	Deuda Exigible
Sub.Item.Asig	(4)	(5)	(6)	(7)	(8)	(9)
(1) (2) (3) (4) (5) (6)		\$	\$	\$	\$	\$
002	MANTENIMIENTO Y REPARACION DE	20.000.000	20.000.000	9.879.437	10.120.563	0
001	MANTENIMIENTO Y REPARACION DE	20.000.000	20.000.000	9.879.437	10.120.563	0
001	MANTENIMIENTO Y REPARACION DE	20.000.000	20.000.000	9.879.437	10.120.563	0
07	PUBLICIDAD Y DIFUSION	16.000.000	16.000.000	5.406.370	10.593.630	0
001	SERVICIOS DE PUBLICIDAD	15.000.000	15.000.000	4.764.015	10.235.985	0
001	SERVICIOS DE PUBLICIDAD	15.000.000	15.000.000	4.764.015	10.235.985	0
002	SERVICIOS DE IMPRESION	1.000.000	1.000.000	642.355	10.235.985	0
001	SERVICIOS DE IMPRESION	1.000.000	1.000.000	642.355	357.645	0
001	SERVICIOS DE IMPRESION	1.000.000	1.000.000	642.355	357.645	0
08	SERVICIOS GENERALES	648.024.000	702.129.000	334.755.561	367.373.439	0
001	SERVICIOS DE ASEO	441.296.000	441.296.000	166.998.607	274.297.393	0
001	SERVICIOS DE ASEO	441.296.000	441.296.000	166.998.607	274.297.393	0
004	SERVICIOS DE APOYO BODEGA Y AR	441.296.000	441.296.000	165.458.227	275.837.773	0
002	SERVICIOS DE VIGILANCIA	0	0	1.540.380	-1.540.380	0
001	SERVICIOS DE VIGILANCIA	4.560.000	4.560.000	0	4.560.000	0
003	SERVICIOS DE VIGILANCIA GFS AU	4.560.000	4.560.000	0	4.560.000	0
001	SERVICIOS DE MANTENCIÓN DE JAR	41.000.000	41.000.000	5.161.459	35.838.541	0
002	SERVICIOS DE MANTENCIÓN DE JAR	41.000.000	41.000.000	5.161.459	35.838.541	0
003	SERVICIOS DE MANTENCIÓN DE JAR	5.000.000	5.000.000	2.000.000	3.000.000	0
004	SERVICIO CONVENIO MANTENCIONES	36.000.000	36.000.000	3.161.459	32.838.541	0
001	SERVICIOS DE MANTENCIÓN DE A	11.454.000	11.454.000	5.700.000	5.754.000	0
006	SERVICIOS DE MANTENCIÓN DE A	11.454.000	11.454.000	5.700.000	5.754.000	0
001	SERVICIOS DE MANTENCIÓN DE	5.000.000	5.000.000	1.147.668	3.852.332	0
001	SERVICIOS DE MANTENCIÓN DE	5.000.000	5.000.000	1.147.668	3.852.332	0
007	SERVICIOS DE MANTENCIÓN DE	55.000.000	55.000.000	18.986.759	36.013.241	0
001	PASAJES FLETES Y BODEGAJES	55.000.000	55.000.000	18.986.759	36.013.241	0
005	PASAJES FLETES Y BODEGAJES	7.000.000	7.000.000	1.921.784	5.078.216	0
011	TRANSPORTE PRE-ESCOLAR	48.000.000	48.000.000	17.064.975	30.935.025	0
999	SERVICIOS DE PRODUCCION Y DESA	70.000.000	121.934.000	126.048.157	-4.114.157	0
001	SERVICIOS DE PRODUCCION Y DESA	20.314.000	21.885.000	10.712.911	-1.117.089	0
001	OTROS	20.314.000	21.885.000	10.712.911	-1.117.089	0
001	OTROS	0	0	11.111	-11.111	0
002	GASTOS PLANTA TRATAMIENTO LARM	10.157.000	10.157.000	5.220.000	4.937.000	0
015	GASTOS PLANTA TRATAMIENTO PAI	10.157.000	10.157.000	5.220.000	4.937.000	0
016	GASTOS PLANTA TRATAMIENTO LAS	0	1.571.000	261.800	1.309.200	0
001	ARRIENDOS	39.006.000	44.206.000	18.768.510	25.437.490	0
001	ARRIENDO DE TERRENOS	4.874.000	4.874.000	1.914.667	2.959.333	0
001	ARRIENDO DE TERRENOS	4.874.000	4.874.000	1.914.667	2.959.333	0
002	ARRIENDO DE EDIFICIOS	9.420.000	9.420.000	4.766.778	4.653.222	0
001	ARRIENDO DE EDIFICIOS	7.200.000	7.200.000	4.766.778	4.653.222	0
002	ARRIENDO CASA JARDIN PATAGUA C	2.220.000	2.220.000	0	2.220.000	0
003	ARRIENDO DE VEHICULOS	14.000.000	19.000.000	7.777.290	11.222.710	0
001	ARRIENDO DE VEHICULOS	10.000.000	15.000.000	7.734.450	7.265.550	0
002	ARRIENDO DE TOLVA	2.000.000	2.000.000	0	2.000.000	0
003	ARRIENDO DE RETROEXCAVADORA	2.000.000	2.000.000	42.840	1.957.160	0
005	ARRIENDO DE MÁQUINAS Y EQUIPOS	5.712.000	5.912.000	2.385.475	3.526.525	0
001	ARRIENDO DE MÁQUINAS Y EQUIPOS	5.712.000	5.912.000	2.385.475	3.526.525	0
999	ARRIENDO DE MÁQUINAS Y EQUIPOS	5.712.000	5.912.000	2.385.475	3.526.525	0
001	OTROS	5.000.000	5.000.000	1.924.300	3.075.700	0
001	OTROS	5.000.000	5.000.000	1.924.300	3.075.700	0
001	OTROS	0	0	115.500	-115.500	0
002	AMPLIFICACION	5.000.000	5.000.000	1.808.800	3.191.200	0
001	SERVICIOS FINANCIEROS Y DE SEG	20.000.000	20.000.000	6.261.817	13.738.183	0
001	GASTOS FINANCIEROS POR COMPRA	0	0	76.000	-76.000	0
001	GASTOS FINANCIEROS POR COMPRA	0	0	76.000	-76.000	0
002	PRIMAS Y GASTOS DE SEGUROS	15.000.000	15.000.000	6.064.072	8.935.928	0
001	PRIMAS Y GASTOS DE SEGUROS	15.000.000	15.000.000	6.064.072	8.935.928	0
001	PRIMAS Y GASTOS DE SEGUROS	15.000.000	15.000.000	6.064.072	8.935.928	0

PICHIDEGUA
REGION
TRIMESTRE
AREA
FECHA CORTE

VI
SEGUNDO
MUNICIPAL
30/06/2019

BALANCE DE LA EJECUCION PRESUPUESTARIA ACUMULADO
EGRESOS AÑO 2019

\$

AREA GESTION

Desde : TODOS

Hasta : TODOS

Clasificación Presupuestaria	Sub.Item.Asig	Denominación	Presupuesto		Presupuesto Vigente	Gasto Devengada	Saldo Presupuestario	Deuda Exigible
			(5)	(6)				
(1)	(2)	(3)	(4)	(5)	(6)	(7)	(8)	(9)
042		APORTE MUNICIPAL PROGRAMA OPD		5.965.000	5.965.000	2.982.294	2.982.706	0
043		APORTE MUNICIPAL PROGRAMA SEND		9.660.000	10.500.000	4.847.830	5.652.170	0
044		APORTE MUNICIPAL SEGURIDAD PUB		11.040.000	11.040.000	5.519.994	5.520.006	0
045		APORTE MUNICIPAL PRODESAL		19.000.000	20.000.000	4.892.453	15.107.547	0
22		C X P BIENES Y SERVICIOS DE CO		1.143.833.000	1.287.815.000	601.152.245	686.662.755	0
01		ALIMENTOS Y BEBIDAS		5.000.000	5.000.000	1.720.231	3.279.769	0
001		PARA PERSONAS		5.000.000	5.000.000	1.720.231	3.279.769	0
001		PARA PERSONAS		5.000.000	5.000.000	1.720.231	3.279.769	0
001		PARA PERSONAS		5.000.000	5.000.000	1.720.231	3.279.769	0
02		TEXTILES VESTUARIO Y CALZADO		0	7.000.000	354.900	6.645.100	0
002		VESTUARIO ACCESORIOS Y PRENDA		0	7.000.000	354.900	6.645.100	0
001		VESTUARIO ACCESORIOS Y PRENDA		0	7.000.000	354.900	6.645.100	0
001		VESTUARIO ACCESORIOS Y PRENDA		0	7.000.000	354.900	6.645.100	0
03		COMBUSTIBLES Y LUBRICANTES		30.000.000	30.000.000	16.457.861	13.542.139	0
001		PARA VEHICULOS		30.000.000	30.000.000	16.457.861	13.542.139	0
001		PARA VEHICULOS		30.000.000	30.000.000	16.457.861	13.542.139	0
001		PARA VEHICULOS		30.000.000	30.000.000	16.457.861	13.542.139	0
04		MATERIALES DE USO O CONSUMO		43.000.000	46.445.000	11.477.535	34.967.465	0
001		MATERIALES DE OFICINA		13.000.000	15.000.000	4.029.362	10.970.638	0
001		MATERIALES DE OFICINA		13.000.000	15.000.000	4.029.362	10.970.638	0
001		MATERIALES DE OFICINA		13.000.000	15.000.000	4.029.362	10.970.638	0
006		FEKILIZANTES INSECTICIDAS F		0	0	107.100	-107.100	0
001		FEKILIZANTES INSECTICIDAS F		0	0	107.100	-107.100	0
001		FEKILIZANTES INSECTICIDAS F		0	0	107.100	-107.100	0
007		MATERIALES Y ÚTILES DE ASEO		3.000.000	3.000.000	847.241	2.152.759	0
001		MATERIALES Y ÚTILES DE ASEO		3.000.000	3.000.000	847.241	2.152.759	0
001		MATERIALES Y ÚTILES DE ASEO		3.000.000	3.000.000	847.241	2.152.759	0
009		INSUMOS REPUESTOS Y ACCESORIO		6.000.000	6.000.000	1.604.044	4.395.956	0
001		INSUMOS REPUESTOS Y ACCESORIO		6.000.000	6.000.000	1.604.044	4.395.956	0
001		INS REPUESTOS Y ACCESORIOS COM		6.000.000	6.000.000	1.604.044	4.395.956	0
010		MATERIALES PARA MANTENIMIENTO		6.000.000	6.000.000	1.604.044	4.395.956	0
001		MATERIALES PARA MANTENIMIENTO		6.000.000	6.000.000	1.604.044	4.395.956	0
001		MATERIALES PARA MANTENIMIENTO		6.000.000	6.000.000	1.604.044	4.395.956	0
012		OTROS MATERIALES REPUESTOS Y		10.000.000	10.000.000	3.475.976	6.524.024	0
001		OTROS MATERIALES REPUESTOS Y		10.000.000	10.000.000	3.475.976	6.524.024	0
001		OTROS MATERIALES REPUESTOS Y		10.000.000	10.000.000	3.475.976	6.524.024	0
013		EQUIPOS MENORES		0	1.445.000	1.198.795	246.205	0
001		EQUIPOS MENORES		0	1.445.000	1.198.795	246.205	0
999		OTROS		10.000.000	10.000.000	215.017	9.784.983	0
001		OTROS		10.000.000	10.000.000	215.017	9.784.983	0
002		MATERIALES PARA REPARACION DE		10.000.000	10.000.000	215.017	9.784.983	0
05		SERVICIOS BASICOS		246.300.000	256.800.000	119.675.051	137.124.949	0
001		ELECTRICIDAD		190.000.000	190.000.000	88.550.211	101.449.789	0
001		ELECTRICIDAD		190.000.000	190.000.000	88.550.211	101.449.789	0
001		ELECTRICIDAD		190.000.000	190.000.000	88.550.211	101.449.789	0
002		AGUA		17.000.000	17.000.000	8.145.067	8.854.933	0
001		AGUA		17.000.000	17.000.000	8.145.067	8.854.933	0
001		AGUA		17.000.000	17.000.000	8.145.067	8.854.933	0
003		GAS		5.000.000	5.000.000	800.263	4.199.737	0
001		GAS		5.000.000	5.000.000	800.263	4.199.737	0
001		GAS		5.000.000	5.000.000	800.263	4.199.737	0
004		CORREO		1.300.000	1.300.000	576.602	723.398	0
001		CORREO		1.300.000	1.300.000	576.602	723.398	0
001		CORREO		1.300.000	1.300.000	576.602	723.398	0
005		TELEFONIA FIA		10.000.000	10.000.000	4.010.627	5.989.373	0
001		TELEFONIA FIA		10.000.000	10.000.000	4.010.627	5.989.373	0
001		TELEFONIA FIA		10.000.000	10.000.000	4.010.627	5.989.373	0
006		TELEFONIA CELULAR		20.000.000	20.000.000	10.989.887	9.010.113	0
001		TELEFONIA CELULAR		20.000.000	20.000.000	10.989.887	9.010.113	0
001		TELEFONIA CELULAR		20.000.000	20.000.000	10.989.887	9.010.113	0
007		ACCESO A INTERNET		3.000.000	3.000.000	6.602.394	6.897.606	0
001		ACCESO A INTERNET		3.000.000	3.000.000	6.602.394	6.897.606	0
001		ACCESO A INTERNET		3.000.000	3.000.000	6.602.394	6.897.606	0
006		MANTENIMIENTO Y REPARACIONES		30.000.000	38.200.000	19.807.463	18.392.537	0
001		MANTENIMIENTO Y REPARACION DE		10.000.000	18.200.000	9.928.026	8.271.974	0
001		MANTENIMIENTO Y REPARACION DE		10.000.000	18.200.000	9.928.026	8.271.974	0
001		MANTENIMIENTO Y REPARACION DE		10.000.000	18.200.000	9.928.026	8.271.974	0



REPUBLICA DE CHILE
MINISTERIO DEL INTERIOR
I. MUNICIPALIDAD DE PICHIDEGUA
DIRECCION DE ADMINISTRACION Y FINANZAS

RACG/MESA/SAFV/fmm

JF

DECRETO ALCALDICIO N° 575
MAT: Aprueba modificación N° 2 Presupuesto
Municipal 2019

PICHIDEGUA, 17 de abril 2019

LA ALCALDÍA HA DECRETADO HOY LO QUE SIGUE:

CONSIDERANDO :

1. El presupuesto Municipal vigente año 2019
2. La necesidad de ajustar las diferentes desviaciones del Presupuesto Municipal a las necesidades existentes y a los cambios de ítem donde imputar los gasto.
3. La modificación de presupuesto N° 2, presentada al Concejo Municipal, su posterior análisis y la aprobación de este en sesión ordinaria de Concejo N° 104 de fecha 17 de abril del 2019.


VISTOS :

Las Facultades que me confiere la Ley N° 18.695, Ley Orgánica Constitucional de Municipalidades y sus modificaciones.

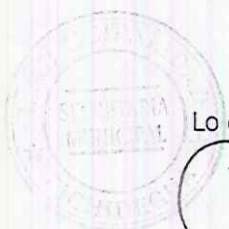
DECRETO :

1. **APRUEBESE**, modificación presupuestaria N° 2, según planilla adjunta, que reconocen aumentos y disminuciones en cuentas de ingresos y gastos por un monto de M\$ 107.630 de acuerdo a lo establecido en el considerando

ANÓTESE, COMUNÍQUESE Y ARCHÍVESE.



RUBEN ADOLFO CERON GONZALEZ
ALCALDE




Lo que comunico a Ud., para los fines consiguientes.

MARIA ESTER SALAZAR ARANCIBIA
SECRETARIA MUNICIPAL

DISTRIBUCIÓN:
c. c. Secretaria Municipal.
c. c. Finanzas Municipal.
c. c. Secplac

MODIFICACION DE PRESUPUESTO N.º 7 AÑO 2019 INGRESOS DEL 03/02/2019		AUMENTO MS	DISMINUCION MS	OBSERVACION
CUENTA		15,060,000		
115-03-02-001-001-000-000-000-000-000	PERMISOS DE CIRCULACION DE BIENEFICIO MUNICIPAL	2,430,000		Aumento por mayores ingresos por permisos de circulación
115-07-01-003-001-001-001-000-000	VENTA DE BIENES	20,611,000		Aumento por ingresos remate vehículos municipales y dos camionetas y un camion 344
115-11-01-999-001-001-000-000-000	OTROS	17,410,000		Aumento por ingresos intereses saldos cuentas corrientes municipales
115-13-03-002-001-082-PMU-CONSTRUCCION PLAZA EL EDEN		52,199,000		Aumento por ingresos para ejecución proyecto Plaza El Eden fondos Subdere
115-13-03-002-001-083-PMU-CONSTR. INMINACION Y GALERIAS CD STA. TERESA				Aumento por ingresos para ejecución proyecto Construcción, iluminación y graderías CD Plaza El Eden fondo
TOTALES		107,630,000	0	
MODIFICACION DE PRESUPUESTO N.º 7 AÑO 2019 EGRESOS DEL 01/02/2019		AUMENTO MS	DISMINUCION MS	OBSERVACION
CUENTA		12,000,000		
215-21-03-999-099-012-001	PRESTADORES DE APOYO TECNICO SECPALAC	1,045,000		Aumento por Contratación Ingeniero Civil, apoyo técnico SECPALAC
215-22-04-013-001-001	EQUIPOS MENORES	8,200,000		Aumento por traspaso ppio. Desde cuenta 215.29.06. Implementación permiso en línea tránsito
215-22-06-001-001-001	MANTECION DE EDIFICIO	1,571,000		Aumento por trabajos Sala Cuna Larribae para reconocimiento JUNJI
215-22-08-999-001-016	GASTOS PLANTA DE TRATAMIENTO LAS HIGUERITAS	200,000		Aumento por mantención semanal PTAS Las Higueritas marzo a mayo 2018
215-22-09-005-001-001	ARRIENDO EQUIPOS	4,000,000		Aumento por arriendo equipo topografía
215-24-01-001-001-001	FONDOS DE EMERGENCIA	3,690,000		Aumento por fondos para emergencia 2019
215-24-01-004-001-002	HOGAR DE ANCIANOS	500,000		Aumento por diferencia subvención hogar de ancianos
215-24-01-004-001-019	COANIQUEM	150,000		Aumento por subvención Coaniquem
215-24-01-004-001-152	CENTRO DE PADRES Y APODERADOS J INFANTIL RAYITO	1,000,000		Aumento para transerencia a Deporte por aporte ciclista destacado de la Comuna
215-24-01-004-001-135	CORPORACION DEL DEPORTE	2,000,000		Aumento para subvención Club Deportivo de Mál Paso a Larambire
215-24-01-004-001-116	CORPORACION DE LA CULTURA	500,000		Aumento construcción sala para escuela de Música en Sede Ucam
215-24-01-004-001-153	CLUB DEPORTIVO MAL PASO DE LARMAHUE	800,000		Aumento por subvención Agrupación social 21 de Mayo
215-24-01-004-001-777	AGRUACION SOCIAL 21 DE MAYO	2,500,000		Aumento por cuota AMUCC año 2018-2019
215-24-03-080-001-003	ASOCIACION DE MUNICIPALIDADES ZONA CENTRO COSTA	60,000,000		Aumento por traspaso de cuenta 215.31.02.004.001.001 para compra de vehículos
215-29-03-001-001-001	VEHICULOS		1,045,000	Disminución por traspaso ppio. Desde cuenta 215.22.04.013. Implementación permiso en línea tránsito
215-29-06-001-001-001	EQUIPOS COMPUTACIONALES Y PERIFERICOS	1,000,000		Aumento por compra de computador Seclpac y Profesal
215-29-06-001-001-001	EQUIPOS COMPUTACIONALES Y PERIFERICOS	17,410,000		Aumento por ingresos para ejecución proyecto Plaza El Eden fondos Subdere
215-31-02-094-001-082	PMU CONSTRUCCION PLAZA EL EDEN	52,199,000		Aumento por ingresos para ejecución proyecto Construcción, iluminación y graderías CD Santa Teresa
215-31-02-004-001-083	PMU CONSTR. INMINACION Y GALERIAS CD STA. TERESA		60,000,000	Disminución por traspaso a cuenta 215.29.03.001.001 compra vehículos
21531-02-004-001-001	OBRAS CIVILES		61,045,000	
TOTALES		168,675,000	61,045,000	

RESUMEN		MONTO \$
INGRESOS		107,630,000
AUMENTO DE INGRESOS PRESUPUESTARIOS		0
DISMINUCION DE INGRESOS PRESUPUESTARIOS		0
TOTALES		107,630,000
MENOS:		
GASTOS		MONTO \$
AUMENTO DE GASTOS PRESUPUESTARIOS		168,675,000
DISMINUCION DE GASTOS PRESUPUESTARIOS		61,045,000
TOTALES		107,630,000



 MUNICIPALIDAD DE SAN PEDRO DE MACORIS

 DIRECTOR DE ADMINISTRACION Y FINANZAS

 SANDRA FLORES VALENTIN

 DAF



REPUBLICA DE CHILE
MINISTERIO DEL INTERIOR
I. MUNICIPALIDAD DE PICHIDEGUA
DIRECCION DE ADMINISTRACION Y FINANZAS
RACG/MESA/SAFV/fmm

DECRETO ALCALDICIO N° 756
MAT: Aprueba modificación N° 3 Presupuesto Municipal 2019

PICHIDEGUA, 16 de mayo 2019

LA ALCALDÍA HA DECRETADO HOY LO QUE SIGUE:

CONSIDERANDO :

1. El presupuesto Municipal vigente año 2019
2. La necesidad de ajustar las diferentes desviaciones del Presupuesto Municipal a las necesidades existentes y a los cambios de ítem donde imputar los gasto.
3. La modificación de presupuesto N° 3, presentada al Concejo Municipal, su posterior análisis y la aprobación de este en sesión ordinaria de Concejo N° 109 de fecha 16 de mayo del 2019.

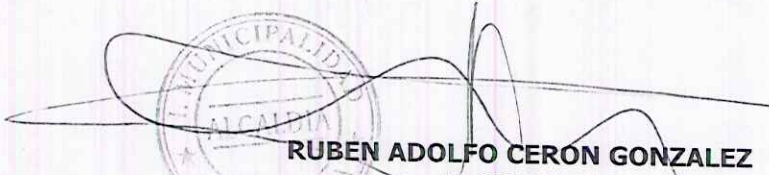

VISTOS :

Las Facultades que me confiere la Ley N° 18.695, Ley Orgánica Constitucional de Municipalidades y sus modificaciones.

DECRETO :

1. **APRUEBESE**, modificación presupuestaria N° 3, según planilla adjunta, que reconocen aumentos y disminuciones en cuentas de ingresos y gastos por un monto de M\$ 30.871 de acuerdo a lo establecido en el considerando

ANÓTESE, COMUNÍQUESE Y ARCHÍVESE.



RUBÉN ADOLFO CERÓN GONZÁLEZ
ALCALDE


Lo que comunico a Ud., para los fines consiguientes.



MARIA ESTER SALAZAR ARANCIBIA
SECRETARIA MUNICIPAL

DISTRIBUCIÓN:
c. c. Secretaría Municipal.
c. c. Finanzas Municipal.
c. c. Secplac

MODIFICACION DE PRESUPUESTO N° 3 AÑO 2019 INGRESOS DEL 08/05/2019			
CUENTA	AUMENTO MS	DISMINUCION MS	OBSERVACION
115.03.01.003.001.999.031 EXPOSICION FERIA PRODESAL	1,000,000		Aumento por ingresos aporte empresas exposicion Seminario Agricola prodosal
115.05.03.007.999.001 OTRAS TRANSFERENCIAS CORRIENTES DEL TESORO PUBLICO	5,374,000		Aumento por remesa bono vacaciones personal municipal
115.05.03.999.001.013 PROGRAMA JEFAS DE HOGAR	13,297,000		Aumento por transferencia recibida programa jefas de hogar
115.08.02.001.001.001 MULTAS DE BENEFICIO MUNICIPAL	10,000,000		Aumento por ingresos pago multas de beneficio municipal
115.03.02.002.001.002 DERECHOS VARIOS	1,200,000		Aumento por ingresos provincial de cueca
TOTALES	30,871,000	0	
MODIFICACION DE PRESUPUESTO N° 3 AÑO 2019 EGRESOS DEL 08/05/2019			
CUENTA	AUMENTO MS	DISMINUCION MS	OBSERVACION
215.21.04.004.001.003 PROGRAMA JEFAS DE HOGAR	13,297,000		Aumento por fondos recibidos programa Jefas de Hogar
215.21.04.004.001.045 APORTE MUNICIPAL PRODESAL	1,000,000		Aumento por arriendo campo Seminario Agricola Prodesal
215.21.01.005.003.001 BONO ESPECIAL	3,561,000		Aumento por pago bono vacaciones personal planta
215.21.02.005.003.001 BONO ESPECIAL	2,302,000		Aumento por pago bono vacaciones personal contrata
215.22.08.011.001.001 SERVICIOS D PRODUCCION Y EVENTOS	1,050,000		Aumento por arriendo terreno Fiesta Vendimia 2019, costado El Molino
215.22.08.011.001.001 SERVICIOS D PRODUCCION Y EVENTOS	1,300,000		Aumento por gastos grupos y alimentacion provincial de Cueca
215.22.08.011.001.001 SERVICIOS D PRODUCCION Y EVENTOS	892,000		Aumento por compra de copas Fiesta de la vendimia
215.24.01.004.001.135 CORPORACION DEL DEPORTE	892,000		Aumento por compra de copas Fiesta de la vendimia
215.29.04.001.001.001 MOBILIARIO Y OTROS	5,227,000		Aumento por diferencia transferencia a Deporte por aporte ciclista destacado de la Comuna
215.29.06.001.001.001 EQUIPOS COMPUTACIONALES Y PERIFERICOS	350,000		Aumento por sillitas oficina seclac y Administracion
TOTALES	30,871,000	0	Aumento por compra de computador depto. Seclac, impresora Cultura



 Sandra Flores Valdés

 DAF

RESUMEN	MONTO \$
INGRESOS	
AUMENTO DE INGRESOS PRESUPUESTARIOS	30,871,000
DISMINUCION DE INGRESOS PRESUPUESTARIOS	0
TOTALES	30,871,000

MENOS:	MONTO \$
GASTOS	
AUMENTO DE GASTOS PRESUPUESTARIOS	30,871,000
DISMINUCION DE GASTOS PRESUPUESTARIOS	0
TOTALES	30,871,000

ANEXO INFORME SEGUNDO TRIMESTRAL AÑO 2019 CONCEJO MUNICIPAL

REGISTRO PAGOS PREVISIONALES DE MUNICIPALIDAD Y SERVICIOS TRASPASADOS
 CORRESPONDIENTE AL MES DE JUNIO 2019.

SERVICIO	TOTAL MONTO PAGAD	FECHA DE PAGO
MUNICIPALIDAD (PMU).		
Pago Previsional Previred	\$ 12,850,344.00	01/07/2019
pago Impuesto y retenciones	\$ 5,421,906.00	12/04/2019
DEPTO EDUCACION		
Pago Previsional previred.-	\$ 74,797,937.00	11/07/2019
pago Impuesto y retenciones	\$ 3,805,497.00	09/07/2019
MIDEPLAN		
Pago Previsional	\$ -	\$ -
pago Impuesto y retenciones	\$ 860,297.00	03/07/2019
DEPTO SALUD		
Pago Previsional	\$ 18,246,163.00	03/07/2019
pago Impuesto y retenciones	\$ 1,346,494.00	02/07/2019
JUNJI Y FAEP		
Pago Previsional	\$ 13,086,605.00	11/07/2019
pago Impuesto y retenciones	\$ 414,540.00	12/04/2019
AREA SEP.		
Pago Previsional	\$ 13,069,216.00	11/07/2019
pago Impuesto y retenciones	\$ 973,825.00	08/07/2019
FONDOS P. REPUBLICA- FNDR.-		
Pago Previsional	\$ -	
pago Impuesto y retenciones	\$ 315,134.00	03/07/2019
APORTES AL FONDO COMUN		
ABRIL 2019		
Fondo Comun 62.5% P.circulación	\$24,882,740.00	07/05/2019
Fondo Comun Municipal TAG.	\$967,080.00	07/05/2019
MAYO 2019		
Fondo Comun 62.5% P.circulación	\$11,810,817.00	05/06/2019
Fondo Comun Municipal TAG.	\$121,490.00	05/06/2019
JUNIO 2019		
Fondo Comun 62.5% P.circulación	\$4,129,696.00	02/07/2019
Fondo Comun Municipal TAG.	" Sin Ingres	0.00

Nota:

El Pago de Impuesto y retenciones mes de Junio 2019 se pago según Folio N°: **6793279536** en Banco Scotiabank con fecha : **12/07/2019**

Total Gral., Impuestos pagados. **\$ 13,137,693.00**





DECLARACION MENSUAL DE IMPUESTOS
FORMULARIO 29
CUPON DE PAGO

FOLIO	6793279536
RUT	69081100-6
PERIODO	06/2019
FECHA EMISIÓN	11/07/2019

Apellido Paterno o Razón Social	Apellido Materno	Nombres
MUNICIPALIDAD DE PICHIDEGUA		

Código	Glosa	Valor	Código	Glosa	Valor
48	RET. IMP. UNICO TRAB. ART. 74 N 1 LIR	6.412.407			
151	RET. TASAS DE 10 % SOBRE RENT.	6.725.286			
595	SUB TOTAL IMP. DETERMINADO ANVERSO	13.137.693			
547	TOTAL DETERMINADO	13.137.693			

TOTAL A PAGAR DENTRO DEL PLAZO LEGAL	91	13.137.693	+
Más IPC	92		+
Más Interes y Multas	93		+
CONDONACIÓN	795		-
TOTAL A PAGAR CON RECARGO	94		=


Timbre y Fecha de Pago



FECHA VENCIMIENTO: 12/07/2019

60	% Condonación	922	Número de la Resolución	915	Fecha de la Condonación
----	---------------	-----	-------------------------	-----	-------------------------

PAGAR SÓLO EN LOS BANCOS: CHILE, INTERNACIONAL, ESTADO, SCOTIABANK, BCI, CORPBANCA, BICE, SANTANDER, ITAU, SECURITY, BBVA Y TOKIO.
 Sr. Contribuyente, los montos de este cupón de pago sólo son válidos hasta la fecha de vencimiento. Transcurrida esta fecha, deberá generar un nuevo cupón.



El presente cupón constituirá un resumen de su declaración de impuestos. Dicha declaración se considerará presentada en la fecha en que se efectúe el pago del respectivo cupón en alguna de las Instituciones Recaudadoras habilitadas, una vez que el SII reciba la información pertinente.



12/07/2019 Reg. Operaciones P: 1
 Scotiabank Sucursal : 00123
 ID: 201907120000025 No. de Cajero: 5184
 PIN: N

PAGO DE SERVICIOS E IMPUESTOS Hora: 09:54
 CLP

Servicio
 FORM.29 - IVA-DECLARACION Y PAGO SIML
 Número de Cliente
 690811006

Cheque \$13,137,693
 MONTO DE LA TRANSACCIÓN \$13,137,693

Moneda CLP
 COMISIÓN TOTAL \$0

TOTAL PAGOS DE COMISIÓN \$0

COD. CID: 07113501336919071202901518
 COD. AUTORIZACIÓN CCA:
 00020141190712732485940

Infórmese sobre la garantía estatal
 de los depósitos en su banco o en www.sbil.cl

MOVIMIENTOS POR CUENTA

Cta. Contable : 215.24.03.090.001.001 215.24.03.092.001.001
 Rut : 9999999999 TODOS
 Area Gestion : 000.000.000.000-999.999.999.999


Desde el : 01/05/201 Al 18/07/2019

Fecha	Mov.	Comprobante	G l o s a	Decreto	Rut	Análisis			Débito	Crédito
						Centro Costo	Área Gestión	Área		
215.24.03.090.001.001 APOORTE AÑO VIGENTE										
03/05/2019	D	00878 0000	PAGO/ABRIL, FCM Y MULTAS TAG	1206	60805009-4	T/201900000024/001	0000000	001001000000 0001	0	24,882,740
07/05/2019	E	01176 0000	PAGO/ABRIL, FCM Y MULTAS TAG OTROS Nro: 201900000024-1 Nro DOC.: 4	19001205	60805009-4	T/201900000024/001	0000000	001001000000 0001	24,882,740	0
05/06/2019	D	01199 0000	PAGO/MAYO, FCM Y MULTAS TAG	1619	60805009-4	T/201900000028/001	0000000	001001000000 0001	0	11,810,817
05/06/2019	E	01554 0000	PAGO/MAYO, FCM Y MULTAS TAG OTROS Nro: 201900000028-1 Nro DOC.: 5	19001618	60805009-4	T/201900000028/001	0000000	001001000000 0001	11,810,817	0
02/07/2019	D	01494 0000	PAGO/JUNIO FCM	2012	60805009-4	T/201900000035/001	0000000	001001000000 0001	0	4,129,696
02/07/2019	E	01969 0000	PAGO/JUNIO FCM OTROS Nro: 201900000035-1 Nro DOC.: 3053778	19002011	60805009-4	T/201900000035/001	0000000	001001000000 0001	4,129,696	0
Sub Total Cuenta									40,823,253	40,823,253
Saldo Anterior									170,670,147	170,670,147
Monto Acumulado de Cuenta									211,493,400	211,493,400
Saldo									0	0
215.24.03.092.001.001 ART. 14 N° 6 LEY N° 19.695¹										
03/05/2019	D	00878 0002	PAGO/ABRIL, FCM Y MULTAS TAG	1206	60805009-4	T/201900000024/002	0000014	001001000000 0001	0	967,080
07/05/2019	E	01176 0001	PAGO/ABRIL, FCM Y MULTAS TAG OTROS Nro: 201900000024-1 Nro DOC.: 4	19001205	60805009-4	T/201900000024/002	0000014	001001000000 0001	967,080	0
05/06/2019	D	01199 0002	PAGO/MAYO, FCM Y MULTAS TAG	1619	60805009-4	T/201900000028/002	0000014	001001000000 0001	0	121,490
05/06/2019	E	01554 0001	PAGO/MAYO, FCM Y MULTAS TAG OTROS Nro: 201900000028-1 Nro DOC.: 5	19001618	60805009-4	T/201900000028/002	0000014	001001000000 0001	121,490	0
Sub Total Cuenta									1,088,570	1,088,570
Saldo Anterior									2,387,894	2,387,894
Monto Acumulado de Cuenta									3,476,464	3,476,464
Saldo									0	0
Total de registros : 10						Total General del Listado			214,969,864	214,969,864
						Total Movimientos del Periodo			41,911,823	41,911,823
						Saldo Anterior			173,058,041	173,058,041

MUNICIPALIDAD DE PICHIDEGUA
Control Interno

INGRESOS DEPARTAMENTO DE EDUCACION MUNICIPAL DE PICHIDEGUA
AVANCE PRESUPUESTARIO SEGUNDO TRIMESTRE 2019
1 DE enero al 30 de junio 2019

CUENTA	DENOMINACION	PRESUPUESTO		INGRESO		SALDO		PORCENTAJE	
		VIGENTE		PERCIBIDO		PRESUPUESTARIO	AVANCE %		
115 05 03 000	DE OTRAS ENTIDADES PUBLICAS	\$6,609,510,000		\$3,281,141,336		\$3,328,368,664		0.50	
115 08 01 000	RECUPERACIONES Y REEMBOLSOS PO	\$263,000,000		\$107,066,842		\$155,933,158		0.41	
115 08 99 0	OTROS	\$25,000,000		\$36,595,932		-\$11,595,932		1.46	
	TOTALES	\$6,897,510,000		\$3,424,804,110		\$3,472,705,890		0.50	


 CONTROL INTERNO
 PICHIDEGUA
 HERNAN JARA TORRES
 Control Interno.