



BALANCE GENERAL

Al 31 de Diciembre de 2019

Miles de Pesos de 2019


CUENTAS	NOTAS	AÑO		
		31/12/2019		AÑO 31/12/2018
ACTIVOS				
ACTIVO CORRIENTE			6,609,410	8,589,194
RECURSOS DISPONIBLES			2,462,690	4,079,900
Disponibilidades en Moneda Nacional		2,417,710		4,041,674
Disponibilidades en Moneda Extranjera				
Anticipos de Fondos		44,980		38,225
BIENES FINANCIEROS			4,146,720	4,509,295
Inversiones Financieras				
Cuentas por Cobrar Con Contraprestación		144,703		104,034
Cuentas por Cobrar Sin Contraprestación		215,106		68,455
Préstamos		1,775,690		2,416,729
Deudores Varios		2,011,221		1,920,077
Deterioro Acumulado de Bienes Financieros				
EXISTENCIAS			0	0
OTROS ACTIVOS CORRIENTES			0	0
ACTIVO NO CORRIENTE			821,666,182	846,358,348
BIENES FINANCIEROS			0	0
Inversiones Financieras				
Cuentas por Cobrar Con Contraprestación				
Cuentas por Cobrar Sin Contraprestación				
Préstamos				
Deudores Varios				
Deterioro Acumulado de Bienes Financieros				
INVERSIONES ASOCIADAS Y DERIVADOS			0	0
BIENES DE USO			821,400,075	845,938,018
Terrenos		50,563,762		50,563,762
Edificaciones Institucionales		9,974,780		23,634,232
Infraestructura Pública				
Bienes de Uso en Leasing				
Bienes Concesionados		734,080,239		734,080,239
Bienes de Uso en Curso		131,072,303		108,261,822
Otros Bienes de Uso		934,756		956,620
Depreciación Acumulada de Bienes De Uso		-105,225,76		-71,558,658

CUENTAS	NOTAS	AÑO		AÑO	
		31/12/2019		31/12/2018	
Deterioro Acumulado de Bienes De Uso					
BIENES INTANGIBLES			266,106		420,330
Bienes Intangibles		636,071		604,030	
Amortización Acumulada de Bienes Intangibles		-369,965		-183,700	
Deterioro Acumulado de Bienes Intangibles					
PROPIEDADES DE INVERSIÓN			0		0
Propiedades de Inversión					
Depreciación Acumulada de Propiedades de Inversión					
Deterioro Acumulado de Propiedad de Inversión					
ACTIVOS BIOLÓGICOS			0		0
Activos Biológicos					
Depreciación Acumulada de Activos Biológicos					
Deterioro Acumulado de Activos Biológicos					
OTROS ACTIVOS NO CORRIENTES			0		0
TOTAL ACTIVOS			828,275,591		854,947,542
PASIVOS					
PASIVO CORRIENTE			284,746,680		285,113,421
DEUDA CORRIENTE			687,549		249,670
Depósitos de Terceros		687,549		249,670	
DEUDA PÚBLICA			0		0
Deuda Pública Interna					
Deuda Pública Externa					
OTRAS DEUDAS			284,059,131		284,863,751
Cuentas Por Pagar Con Contraprestación		421,296		212,600	
Cuentas Por Pagar Sin Contraprestación		180		1,010,710	
Provisiones					
Obligaciones por Beneficios de los Empleados					
Pasivos por Leasing					
Pasivos por Concesiones		283,630,027		283,630,027	
Otros Pasivos		7,628		10,414	
PASIVO NO CORRIENTE			0		0
DEUDA PÚBLICA			0		0
Deuda Pública Interna					
Deuda Pública Externa					
OTRAS DEUDAS			0		0
Cuentas Por Pagar Con Contraprestación					
Cuentas Por Pagar Sin Contraprestación					
Provisiones					
Obligaciones por Beneficios a los Empleados					
Pasivos por Leasing					
Pasivos por Concesiones					
TOTAL PASIVOS			284,746,680		285,113,421
PATRIMONIO			543,528,911		569,834,121
PATRIMONIO DEL ESTADO			543,528,911		569,834,121

CUENTAS	NOTAS	AÑO			AÑO		
		31/12/2019			31/12/2018		
Patrimonio Institucional		843,759,176			843,781,282		
Resultados Acumulados		-273,947,16			-237,464,48		
Resultado del Ejercicio		-26,283,103			-36,482,674		
INTERESES MINORITARIOS				0			0
TOTAL PASIVOS Y PATRIMONIO				828,275,591			854,947,542

FECHA DE APROBACIÓN:

20-04-2020 14:39:44




CONTADOR
GENERAL



MINISTERIO DE JUSTICIA Y DERECHOS
SUBSECRETARIO
DE JUSTICIA

JEFÉ DE
SERVICIO



Secretaría y Administración General de Justicia

ESTADO DE RESULTADOS


Desde el 01 de enero al 31 de diciembre de 2019

Miles de Pesos

CUENTAS	2019	2018
INGRESOS	177,713,347	162,890,874
INGRESOS POR IMPUESTOS E IMPOSICIONES	0	0
Impuestos		
Imposiciones Previsionales		
TRANSFERENCIAS RECIBIDAS	176,234,885	162,347,224
Transferencias Corrientes	7,435,423	7,264,621
Transferencias de Capital		
Aporte Fiscal	168,799,462	155,082,603
INGRESOS POR VENTAS DE BIENES Y PRESTACIONES	0	0
Venta Neta de Bienes		
Prestaciones de Servicios		
RENTAS DE LA PROPIEDAD	0	0
Arriendos		
VENTA NETA DE OTROS BIENES	0	4,014
Venta de Bienes de Uso		4,014
Venta de Bienes de Uso Por Actividades Discontinuadas		
Venta de Propiedades de Inversión		
Venta de Bienes Intangibles		
Venta de Activos Biológicos		
INGRESOS FINANCIEROS	342	456
Participaciones en Instrumentos de Patrimonio		
Participación en el Resultado de Asociadas y Negocios		
Intereses	342	456
Venta o rescate de Bienes Financieros		
Reversión de Deterioro		
OTROS INGRESOS	1,478,120	539,181
Multas	1,105,032	101,816
Otros	373,088	437,365
GASTOS	203,996,450	199,373,548
GASTOS EN PERSONAL	11,371,140	10,630,477
Personal de Planta	2,003,839	1,858,982
Personal de Contrata	8,578,420	8,064,065
Personal a Honorarios	686,274	660,529
Otros	102,606	46,901
BIENES Y SERVICIOS DE CONSUMO	76,096,120	71,033,594
PRESTACIONES DE SEGURIDAD SOCIAL	159,897	53,312
TRANSFERENCIAS OTORGADAS	63,000,882	58,984,762
Transferencias Corrientes	63,000,882	58,984,762
Transferencias de Capital		
Aporte Fiscal		
DEPRECIACIÓN Y AMORTIZACIÓN	38,179,534	34,048,869
Depreciación de Bienes	38,009,871	33,930,884

CUENTAS	2019	2018
Amortización de Bienes Intangibles	169,663	117,985
BAJAS DE BIENES	15,190,895	24,627,200
DETERIORO	0	0
GASTOS FINANCIEROS	0	0
Intereses		
Deterioro de Bienes Financieros		
Otros		
OTROS GASTOS	-2,017	-4,666
VARIACIÓN DEL VALOR RAZONABLE EN ACTIVOS	0	0
OPERACIONES DE CAMBIO	0	0
RESULTADO DEL EJERCICIO	-26,283,103	-36,482,674
INTERESES MINORITARIOS	0	0

FECHA DE APROBACIÓN: 20-04-2020 14:41:27



CONTADOR
GENERAL



MINISTERIO DE JUSTICIA Y DERECHOS HUMANOS
SUBSECRETARÍA DE JUSTICIA

JEFE DE
SERVICIO



Secretaría y Administración General de Justicia
ESTADO DE SITUACIÓN PRESUPUESTARIA

Desde el 01 de enero al 31 de diciembre de 2019

Miles

Programa 01 Secretaría y Administración General


Moneda Nacional

INGRESOS	PRESUPUESTO		EJECUCIÓN		
	INICIAL	ACTUALIZADO	DEVENGADA	EFFECTIVA	POR PERCIBIR
01 IMPUESTOS					
04 IMPOSICIONES PREVISIONALES					
05 TRANSFERENCIAS CORRIENTES					
06 RENTAS DE LA PROPIEDAD	0	0	342	342	0
07 INGRESOS DE OPERACIÓN	15,561	15,561	0	0	0
08 OTROS INGRESOS CORRIENTES	129,324	168,999	2,185,264	1,974,880	210,384
09 APOORTE FISCAL	133,122,152	133,182,810	103,371,923	103,371,923	0
10 VENTA DE ACTIVOS NO FINANCIEROS	0	10	0	0	0
11 VENTA DE ACTIVOS FINANCIEROS					
12 RECUPERACIÓN DE PRESTAMOS	0	166,319	796,850	652,147	144,703
13 TRANSFERENCIAS DE GASTOS DE CAPITAL					
14 ENDEUDAMIENTO					
SUBTOTALES	133,267,037	133,533,699	106,354,379	105,999,292	355,087
15 SALDO INICIAL DE CAJA	0	3,373,259			
TOTALES	133,267,037	136,906,958	106,354,379	105,999,292	355,087

GASTOS	PRESUPUESTO		EJECUCIÓN		
	INICIAL	ACTUALIZADO	DEVENGADA	EFFECTIVA	POR PAGAR
21 GASTOS EN PERSONAL	10,690,709	11,529,896	11,371,140	11,361,006	10,134
22 BIENES Y SERVICIOS DE CONSUMO	3,140,717	2,932,272	2,714,073	2,521,509	192,564
23 PRESTACIONES DE SEGURIDAD SOCIAL	0	159,897	159,897	159,897	0
24 TRANSFERENCIAS CORRIENTES	62,053,055	63,872,727	63,742,084	63,741,904	180
25 INTEGROS AL FISCO					
26 OTROS GASTOS CORRIENTES					
27 APOORTE FISCAL LIBRE					
28 APOORTE FISCAL PARA SERVICIO DE LA DEUDA					
29 ADQUISICIÓN DE ACTIVOS NO FINANCIEROS	122,986	168,786	163,825	163,825	0
30 ADQUISICIÓN DE ACTIVOS FINANCIEROS					
31 INICIATIVAS DE INVERSION	55,692,706	54,198,595	28,668,057	28,449,459	218,598
32 PRÉSTAMOS	1,566,864	1,566,874	0	0	0
33 TRANSFERENCIAS DE CAPITAL					
34 SERVICIOS DE LA DEUDA	0	1,223,310	1,221,293	1,221,293	0
SUBTOTALES	133,267,037	135,652,357	108,040,367	107,618,892	421,475
35 SALDO FINAL DE CAJA	0	1,254,601			
TOTALES	133,267,037	136,906,958	108,040,367	107,618,892	421,475

FECHA DE APROBACIÓN:

22-04-2020 10:16:09



CONTADOR
GENERAL



MINISTERIO DE JUSTICIA Y DERECHOS HUMANOS
SUBSECRETARÍA DE JUSTICIA
JEFE DE
SERVICIO



Secretaria y Administracion General de Justicia
ESTADO DE SITUACIÓN PRESUPUESTARIA

Desde el 01 de enero al 31 de diciembre de 2019

Miles

Programa 02 Programa de Concesiones Ministerio de Justicia


Moneda Nacional

INGRESOS	PRESUPUESTO		EJECUCIÓN		
	INICIAL	ACTUALIZADO	DEVENGADA	EFFECTIVA	POR PERCIBIR
01 IMPUESTOS					
04 IMPOSICIONES PREVISIONALES					
05 TRANSFERENCIAS CORRIENTES	7,580,330	7,580,330	7,435,423	7,435,423	0
06 RENTAS DE LA PROPIEDAD					
07 INGRESOS DE OPERACIÓN					
08 OTROS INGRESOS CORRIENTES					
09 APORTE FISCAL	65,889,739	65,849,617	65,427,539	65,427,539	0
10 VENTA DE ACTIVOS NO FINANCIEROS					
11 VENTA DE ACTIVOS FINANCIEROS					
12 RECUPERACIÓN DE PRESTAMOS					
13 TRANSFERENCIAS DE GASTOS DE CAPITAL					
14 ENDEUDAMIENTO					
SUBTOTALES	73,470,069	73,429,947	72,862,962	72,862,962	0
15 SALDO INICIAL DE CAJA	0	40,122			
TOTALES	73,470,069	73,470,069	72,862,962	72,862,962	0

GASTOS	PRESUPUESTO		EJECUCIÓN		
	INICIAL	ACTUALIZADO	DEVENGADA	EFFECTIVA	POR PAGAR
21 GASTOS EN PERSONAL					
22 BIENES Y SERVICIOS DE CONSUMO	73,470,069	73,470,069	73,296,007	73,296,007	0
23 PRESTACIONES DE SEGURIDAD SOCIAL					
24 TRANSFERENCIAS CORRIENTES					
25 INTEGROS AL FISCO					
26 OTROS GASTOS CORRIENTES					
27 APOORTE FISCAL LIBRE					
28 APOORTE FISCAL PARA SERVICIO DE LA DEUDA					
29 ADQUISICIÓN DE ACTIVOS NO FINANCIEROS					
30 ADQUISICIÓN DE ACTIVOS FINANCIEROS					
31 INICIATIVAS DE INVERSION					
32 PRÉSTAMOS					
33 TRANSFERENCIAS DE CAPITAL					
34 SERVICIOS DE LA DEUDA					
SUBTOTALES	73,470,069	73,470,069	73,296,007	73,296,007	0
35 SALDO FINAL DE CAJA					
TOTALES	73,470,069	73,470,069	73,296,007	73,296,007	0

FECHA DE APROBACIÓN:

22-04-2020 10:23:41


 CONTADOR
 GENERAL


 JEFE DE
 SERVICIO



ESTADO DE FLUJOS DE EFECTIVO

Desde el 01 de enero al 31 de diciembre de 2019


Miles de Pesos

VARIACIÓN DE FONDOS PRESUPUESTARIOS				-2,052,645
· FLUJOS ORIGINADOS EN ACTIVIDADES OPERACIONALES			27,129,784	
- INGRESOS OPERACIONALES PRESUPUESTARIOS		178,210,107		
Impuestos				
Imposiciones Previsionales				
Transferencias Corrientes	7,435,423			
Rentas de la Propiedad	342			
Ingresos de Operación				
Otros Ingresos Corrientes	1,974,880			
Aporte Fiscal	168,799,462			
Transferencias Para Gasto de Capital				
- GASTOS OPERACIONALES PRESUPUESTARIOS		151,080,322		
Gastos en Personal	11,361,006			
Bienes y Servicios de Consumo	75,817,516			
Prestaciones de Seguridad Social	159,897			
Transferencias Corrientes	63,741,904			
Integros al Fisco				
Otros Gastos Corrientes				
Aporte Fiscal Libre				
Aporte Fiscal Para el Servicio de la Deuda				
Transferencias de Capital				
Servicio de la Deuda - Intereses Y Otros Gastos Financieros				
· FLUJOS ORIGINADOS EN ACTIVIDADES DE INVERSIÓN			-27,961,136	
- INGRESOS POR ACTIVIDADES DE INVERSIÓN PRESUPUESTARIAS		652,147		
Ventas de Activos Financieros				
Ventas de Activos No Financieros				
Recuperación de Préstamos	652,147			
- GASTOS POR ACTIVIDADES DE INVERSIÓN PRESUPUESTARIOS		28,613,283		
Adquisición de Activos Financieros				
Adquisición de Activos No Financieros	163,825			
Iniciativas de Inversión	28,449,459			
Préstamos				
· FLUJOS ORIGINADOS EN ACTIVIDADES DE FINANCIACIÓN			-1,221,293	
- INGRESOS POR ACTIVIDADES DE FINANCIACIÓN PRESUPUESTARIAS		0		
Endeudamiento				
- GASTOS POR ACTIVIDADES DE FINANCIACIÓN PRESUPUESTARIAS		1,221,293		
Servicio de la Deuda	1,221,293			
VARIACIÓN DE FONDOS NO PRESUPUESTARIOS				428,681
· MOVIMIENTOS ACREEDORES			41,057,188	
· MOVIMIENTOS DEUDORES			40,628,508	

VARIACIÓN NETA DEL EFECTIVO				-1,623,964
Saldo Inicial de Disponibilidades				4,041,674
Saldo Final de Disponibilidades				2,417,710

FECHA DE APROBACIÓN:

20-04-2020 14:49:39



CONTADOR
GENERAL



SECRETARÍA DE JUSTICIA Y DERECHOS HUMANOS
SUBSECRETARIO
DE JUSTICIA

JEFE DE
SERVICIO



ESTADO DE VARIACIÓN DE FONDOS NO PRESUPUESTARIOS


Desde el 01 de enero al 31 de diciembre de 2019

Miles de Pesos

MOVIMIENTOS ACREEDORES		
Anticipos de Fondos	5,098,146	41,057,188
Ajustes a Disponibilidades - Activo		
Remesas Otorgadas		
Aplicación de Fondos en Administración	1,619,881	
Fondos especiales		
Depósitos de Terceros	34,339,161	
Ajustes a Disponibilidades - Pasivo	0	
Remesas Recibidas		
MOVIMIENTOS DEUDORES		
Anticipos de Fondos	5,104,559	40,628,508
Ajustes a Disponibilidades - Activo		
Remesas Otorgadas		
Aplicación de Fondos en Administración	1,061,449	
Fondos especiales		
Depósitos de Terceros	34,459,714	
Ajustes a Disponibilidades - Pasivo	2,786	
Remesas Recibidas		

FECHA DE APROBACIÓN:

20-04-2020 14:49:39



CONTADOR
GENERAL



JEFE DE
SERVICIO

Comprobante Documento

SISID
Ministerio de Justicia



ID SISID :	734180
Materia :	CONTRALORÍA GENERAL: ENVÍO INFORMES DE ESTADOS FINANCIEROS AL 31 DE DICIEMBRE DEL 2019
Folio :	
Tipo Dcto :	Oficio
Número Ing. Dcto :	
Número Des. Dcto :	
Sistema Integrado de Documentos (SISID)	



ESTADO DE CAMBIOS EN EL PATRIMONIO

Desde el 01 de enero al 31 de diciembre de 2019

Miles de Pesos

	AÑO	
	31/12/2019	31/12/2018
AUMENTOS DEL PATRIMONIO		
Cambio de Políticas Contables	---	---
Ajuste por Corrección de Errores	---	---
Otros Aumentos	36,482,674	6,506,602
DISMINUCIONES DEL PATRIMONIO		
Cambio de Políticas Contables	---	---
Ajuste por Corrección de Errores	---	---
Otras Disminuciones	36,504,780	91,558,001
VARIACIÓN NETA DIRECTA DEL PATRIMONIO		
MÁS / MENOS:		
Resultado del Periodo	-26,283,103	-36,482,674
VARIACIÓN NETA DEL PATRIMONIO		
MÁS:		
PATRIMONIO INICIAL	569,834,121	691,368,194
PATRIMONIO FINAL	543,528,911	569,834,121

CONTADOR
GENERAL

FECHA DE APROBACIÓN: 30-04-2020 10:37:54

MINISTERIO DE JUSTICIA Y DERECHOS HUMANOS
SUBSECRETARÍA DE JUSTICIA

JEFE DE
SERVICIO